



# SAGAJI INFORMA 2025



**TRAX**

Los artículos publicados en esta edición están sujetos a disponibilidad o hasta agotar existencias. Las imágenes son ilustrativas y pueden variar.



¡Seguro tenemos lo que necesita!



# Guía de lectura

## ÍNDICE

1. Ubique el sistema automotriz que sea de su interés para iniciar la consulta de refacciones aplicables al vehículo, por ejemplo, afinación, clutch, etc.

**Los sistemas automotrices están ordenados alfabéticamente, lo que facilita la consulta de esta publicación.**

2. Localice la categoría específica de las refacciones que desea consultar para identificar la o las páginas en donde encontrará los códigos o números de parte disponibles para el vehículo que da título a esta publicación.

## CONSULTA

1. Una vez que se encuentre en la página de la categoría de producto de su interés, identifique la refacción que requiere consultar de acuerdo con el siguiente orden:
  - a. Nombre de la refacción.
  - b. Código o número de parte (el orden de lectura es alfanumérico).
  - c. Marca del producto.
  - d. Aplicación por año o modelo, motor y cilindraje.
  - e. Equivalencias en otras marcas.
  - f. Especificaciones adicionales.

a	<b>TORNILLO ESTABILIZADOR</b>	<b>UD2116019</b>	b
		2012-2019 1.6 L4	d
		2020-2023 1.6 L4	d
		- -	
		- -	
		<b>Equivalencias</b>	
		DAI MOOG	e
		SD2116019 K750098	e
		<b>Especificaciones</b>	
c		DELANTERO IZOQ/DER	f

**IMPORTANTE:** Cada producto publicado muestra tanto la fotografía, como la marca con mayor demanda y disponibilidad.

**Esta publicación podría tener algún error en aplicación, número de parte, especificaciones, fotografía, entre otros.**

Todas las refacciones impresas en esta edición están sujetas a disponibilidad o bien a compra sobre pedido. Por favor valide existencias en nuestra página de comercio electrónico o con su Asesor Comercial SGAJI.



# Índice

## AFINACIÓN

Bujía resistiva	1
Filtro aceite	1
Filtros aire	1
Filtros cabina	1
Válvula pcv	1

## CLUTCH

Cilindro maestro	2
Collarines hidráulicos	2
Kits clutch	2

## ELÉCTRICO

Bobinas	2,3
Bomba gasolina	3
Bulbo aceite	3
Capuchón bobina	3
Cuerpos aceleración	3
Módulo bomba gasolina	3
Sensor ckp	4
Sensores cts	4
Sensor ks	4
Sensores maf	4,5
Sensores map	5
Sensores oxígeno	5
Sensor vss	5
Válvula vvt	5

## ENFRIAMIENTO

Bandas micro v	6
Bombas agua	6
Depósitos anticongelate	6,7
Manguera calefacción	7
Manguera moldeada	7
Manguera radiador	7
Poleas loca	7
Radiadores	7,8
Tapón radiador	8
Tensores bandas accesorios	8
Tomas agua	8,9

## FRENOS

Balatas disco	9
Chicotes frenos	9,10
Cilindro rueda	10
Kits caliper	10
Kits tambor	10
Tambor	10

## MOTOR

Anillos	11
Banda distribución	11
Bombas aceite	11,12
Camisa	12
Complemento soporte motor	12
Enfriadores aceites	12
Juegos juntas motor	12
Juntas cabeza	13
Junta distribución	13

## MOTOR

Junta escape	13
Juntas múltiples admisión	13,14
Juntas múltiples escape	14
Juntas punterías	14,15
Kit distribución	15
Lainas cabeza	16
Metales biela	16,17
Metales cigüeñal	17
Pistones	18
Polea cigüeñal	18
Polea loca distribución	18
Polea tensora distribución	18
Puntería	18
Retenes cigüeñal	18
Retén distribución	19
Sellos válvulas	19
Soportes motor	19,20
Válvulas admisión	20
Válvula escape	20

## SUSPENSIÓN Y DIRECCIÓN

Amortiguadores gas	20,21
Base amortiguador	21
Bieletas	21
Buje eje	21
Buje horquilla	21
Bujes inferiores	21,22
Horquillas	22
Rótula	22
Terminales dirección	22
Tornillos estabilizadores	22

## TREN MOTRIZ

Balero	23
Balero doble	23
Chicote selector velocidades	23
Espigas lados caja	23
Espiga lado rueda	23
Machetas	24
Maza cubo	24
Soportes transmisión	24

## UNIVERSAL

Chicote cofre	25
Plumas limpiaparabrisas	25



¡Seguro tenemos lo que necesita!

**Conozca**

Nuestra plataforma de comercio en línea



TRAX

AFINACIÓN



### BUJÍA RESISTIVA

### RC10MCC



2013-2020	1.8	L4
-	-	-
-	-	-
-	-	-

#### Equivalencias

CHAMPION  
347

#### Especificaciones

### FILTRO ACEITE

### U00G3751



2013-2020	1.8	L4
2013-2022	1.4 TURBO	L4
-	-	-
-	-	-

#### Equivalencias

GONHER  
G3751

INTERFIL  
OF10246

#### Especificaciones

### FILTRO AIRE

### SGA115A01



2013-2020	1.8	L4
2013-2022	1.4 TURBO	L4
-	-	-
-	-	-

#### Equivalencias

INTERFIL  
F115A01

GONHER  
GA355

#### Especificaciones

### FILTRO AIRE

### SGA4271



2024-2025	1.2 TURBO	L3
-	-	-
-	-	-
-	-	-


#### Equivalencias

INTERFIL  
F99574

#### Especificaciones

### FILTRO CABINA

### CFI1327



2013-2020	1.8	L4
2024-2025	1.2 TURBO	L3
2013-2022	1.4 TURBO	L4
-	-	-

#### Equivalencias

GONHER  
GAC32

#### Especificaciones

### FILTRO CABINA

### GAC32



2013-2020	1.8	L4
2024-2025	1.2 TURBO	L3
2013-2022	1.4 TURBO	L4
-	-	-


#### Equivalencias

INTERFIL  
CFI1327

#### Especificaciones

### VÁLVULA PCV

### TM106



2013-2020	1.8	L4
-	-	-
-	-	-
-	-	-

#### Equivalencias

#### Especificaciones




TRAX



# Mayoreo en autopartes

CLUTCH



## CILINDRO MAESTRO

## UBAB145E



2013-2018	1.8	L4
-	-	-
-	-	-
-	-	-

### Equivalencias

-	-
-	-

### Especificaciones

-	-
---	---

## COLLARÍN HIDRÁULICO

## 3182600223



2013-2020	1.8	L4
-	-	-
-	-	-
-	-	-

### Equivalencias

STRUNKER	-
SONICH	-

### Especificaciones

FWD

## COLLARÍN HIDRÁULICO

## SONICH



2013-2020	1.8	L4
-	-	-
-	-	-
-	-	-

### Equivalencias

SACHS	-
3182600223	-

### Especificaciones

-	-
---	---

## KIT CLUTCH

## 3000990447



2013-2020	1.8	L4
-	-	-
-	-	-
-	-	-

### Equivalencias

STRUNKER	-
KCH403H	-

### Especificaciones

FWD TRANSMISIÓN M4P

## KIT CLUTCH

## KCH403H



2013-2017	1.8	L4
-	-	-
-	-	-
-	-	-

### Equivalencias

SACHS	-
3000990447	-

### Especificaciones

D.EXT 230MM D.INT 13/16IN  
ESTRÍAS 24

ELÉCTRICO



## BOBINA

## ICK205



2013-2020	1.4 TURBO	L4
-	-	-
-	-	-
-	-	-

### Equivalencias

-	-
-	-

### Especificaciones

CONECTOR RECTANGULAR  
MACHO



TRAX

BOBINA	ICK288												
	<table border="1"> <tr> <td>2013-2020</td> <td>1.8</td> <td>L4</td> </tr> <tr> <td>-</td> <td>-</td> <td>-</td> </tr> <tr> <td>-</td> <td>-</td> <td>-</td> </tr> <tr> <td>-</td> <td>-</td> <td>-</td> </tr> </table>	2013-2020	1.8	L4	-	-	-	-	-	-	-	-	-
	2013-2020	1.8	L4										
	-	-	-										
	-	-	-										
-	-	-											
Equivalencias	<table border="1"> <tr> <td>HITACHI</td> <td>-</td> </tr> <tr> <td>IGC0298</td> <td>-</td> </tr> </table>	HITACHI	-	IGC0298	-								
HITACHI	-												
IGC0298	-												
Especificaciones	7 TERMINALES												

BOBINA	IGC0298												
	<table border="1"> <tr> <td>2013-2020</td> <td>1.8</td> <td>L4</td> </tr> <tr> <td>-</td> <td>-</td> <td>-</td> </tr> <tr> <td>-</td> <td>-</td> <td>-</td> </tr> <tr> <td>-</td> <td>-</td> <td>-</td> </tr> </table>	2013-2020	1.8	L4	-	-	-	-	-	-	-	-	-
	2013-2020	1.8	L4										
	-	-	-										
	-	-	-										
-	-	-											
Equivalencias	<table border="1"> <tr> <td>KEM</td> <td>-</td> </tr> <tr> <td>ICK288</td> <td>-</td> </tr> </table>	KEM	-	ICK288	-								
KEM	-												
ICK288	-												
Especificaciones	7 PINES												

BOMBA GASOLINA	EU56115												
	<table border="1"> <tr> <td>2014-2019</td> <td>1.4</td> <td>L4</td> </tr> <tr> <td>2013-2020</td> <td>1.8</td> <td>L4</td> </tr> <tr> <td>-</td> <td>-</td> <td>-</td> </tr> <tr> <td>-</td> <td>-</td> <td>-</td> </tr> </table>	2014-2019	1.4	L4	2013-2020	1.8	L4	-	-	-	-	-	-
	2014-2019	1.4	L4										
	2013-2020	1.8	L4										
	-	-	-										
-	-	-											
Equivalencias	<table border="1"> <tr> <td>KEM</td> <td>-</td> </tr> <tr> <td>6115E</td> <td>-</td> </tr> </table>	KEM	-	6115E	-								
KEM	-												
6115E	-												
Especificaciones	-												

BULBO ACEITE	PS213												
	<table border="1"> <tr> <td>2013-2020</td> <td>1.4 TURBO</td> <td>L4</td> </tr> <tr> <td>2016-2020</td> <td>1.8</td> <td>L4</td> </tr> <tr> <td>-</td> <td>-</td> <td>-</td> </tr> <tr> <td>-</td> <td>-</td> <td>-</td> </tr> </table>	2013-2020	1.4 TURBO	L4	2016-2020	1.8	L4	-	-	-	-	-	-
	2013-2020	1.4 TURBO	L4										
	2016-2020	1.8	L4										
	-	-	-										
-	-	-											
Equivalencias	-												
Especificaciones	INDICADOR DE LUZ 1 TERMINAL												

CAPUCHÓN BOBINA	CH190												
	<table border="1"> <tr> <td>2013-2020</td> <td>1.8</td> <td>L4</td> </tr> <tr> <td>-</td> <td>-</td> <td>-</td> </tr> <tr> <td>-</td> <td>-</td> <td>-</td> </tr> <tr> <td>-</td> <td>-</td> <td>-</td> </tr> </table>	2013-2020	1.8	L4	-	-	-	-	-	-	-	-	-
	2013-2020	1.8	L4										
	-	-	-										
	-	-	-										
-	-	-											
Equivalencias	-												
Especificaciones	4 CAPUCHONES C/RESORTE Y SELLO ENCENDIDO ELECTRÓNICO												

CUERPO ACCELERACIÓN	T6313												
	<table border="1"> <tr> <td>2013-2020</td> <td>1.8</td> <td>L4</td> </tr> <tr> <td>-</td> <td>-</td> <td>-</td> </tr> <tr> <td>-</td> <td>-</td> <td>-</td> </tr> <tr> <td>-</td> <td>-</td> <td>-</td> </tr> </table>	2013-2020	1.8	L4	-	-	-	-	-	-	-	-	-
	2013-2020	1.8	L4										
	-	-	-										
	-	-	-										
-	-	-											
Equivalencias	-												
Especificaciones	DIÁMETRO DEL OBTURADOR 6.6CM												

CUERPO ACCELERACIÓN	T6378												
	<table border="1"> <tr> <td>2013-2021</td> <td>1.4 TURBO</td> <td>L4</td> </tr> <tr> <td>-</td> <td>-</td> <td>-</td> </tr> <tr> <td>-</td> <td>-</td> <td>-</td> </tr> <tr> <td>-</td> <td>-</td> <td>-</td> </tr> </table>	2013-2021	1.4 TURBO	L4	-	-	-	-	-	-	-	-	-
	2013-2021	1.4 TURBO	L4										
	-	-	-										
	-	-	-										
-	-	-											
Equivalencias	-												
Especificaciones	ELECTRÓNICO DIAM GARGANTA 5.6CM												

MÓDULO BOMBA GASOLINA	6115E												
	<table border="1"> <tr> <td>2013-2020</td> <td>1.8</td> <td>L4</td> </tr> <tr> <td>-</td> <td>-</td> <td>-</td> </tr> <tr> <td>-</td> <td>-</td> <td>-</td> </tr> <tr> <td>-</td> <td>-</td> <td>-</td> </tr> </table>	2013-2020	1.8	L4	-	-	-	-	-	-	-	-	-
	2013-2020	1.8	L4										
	-	-	-										
	-	-	-										
-	-	-											
Equivalencias	<table border="1"> <tr> <td>UNIFLOW</td> <td>-</td> </tr> <tr> <td>EU56115</td> <td>-</td> </tr> </table>	UNIFLOW	-	EU56115	-								
UNIFLOW	-												
EU56115	-												
Especificaciones	-												




# Mayoreo en autopartes


<b>SENSOR CKP</b>	<b>147416</b>												
	<table border="1"> <tr> <td>2016-2020</td> <td>1.8</td> <td>L4</td> </tr> <tr> <td>-</td> <td>-</td> <td>-</td> </tr> <tr> <td>-</td> <td>-</td> <td>-</td> </tr> <tr> <td>-</td> <td>-</td> <td>-</td> </tr> </table>	2016-2020	1.8	L4	-	-	-	-	-	-	-	-	-
2016-2020	1.8	L4											
-	-	-											
-	-	-											
-	-	-											
<b>Equivalencias</b>													
-	-												
<b>Especificaciones</b>													
ECOTEC 3 TERMINALES													
<b>KEMPARTS</b>													


<b>SENSOR CMP</b>	<b>147455</b>												
	<table border="1"> <tr> <td>2013-2020</td> <td>1.8</td> <td>L4</td> </tr> <tr> <td>-</td> <td>-</td> <td>-</td> </tr> <tr> <td>-</td> <td>-</td> <td>-</td> </tr> <tr> <td>-</td> <td>-</td> <td>-</td> </tr> </table>	2013-2020	1.8	L4	-	-	-	-	-	-	-	-	-
2013-2020	1.8	L4											
-	-	-											
-	-	-											
-	-	-											
<b>Equivalencias</b>													
TOMCO	-												
<b>T22455</b>	-												
<b>Especificaciones</b>													
LADO ADMISIÓN 3 TERMINALES													
<b>KEMPARTS</b>													


<b>SENSOR CMP</b>	<b>147459</b>												
	<table border="1"> <tr> <td>2013-2019</td> <td>1.8</td> <td>L4</td> </tr> <tr> <td>-</td> <td>-</td> <td>-</td> </tr> <tr> <td>-</td> <td>-</td> <td>-</td> </tr> <tr> <td>-</td> <td>-</td> <td>-</td> </tr> </table>	2013-2019	1.8	L4	-	-	-	-	-	-	-	-	-
2013-2019	1.8	L4											
-	-	-											
-	-	-											
-	-	-											
<b>Equivalencias</b>													
-	-												
<b>Especificaciones</b>													
LADO ESCAPE 3 TERMINALES													
<b>KEMPARTS</b>													

<b>SENSOR CMP</b>	<b>T22455</b>												
	<table border="1"> <tr> <td>2013-2020</td> <td>1.8</td> <td>L4</td> </tr> <tr> <td>-</td> <td>-</td> <td>-</td> </tr> <tr> <td>-</td> <td>-</td> <td>-</td> </tr> <tr> <td>-</td> <td>-</td> <td>-</td> </tr> </table>	2013-2020	1.8	L4	-	-	-	-	-	-	-	-	-
2013-2020	1.8	L4											
-	-	-											
-	-	-											
-	-	-											
<b>Equivalencias</b>													
KEMPARTS	-												
<b>147455</b>	-												
<b>Especificaciones</b>													
LADO ADMISIÓN/ 3 TERMINALES													
<b>TOMCO</b>													

<b>SENSOR CTS</b>	<b>140327</b>												
	<table border="1"> <tr> <td>2016-2021</td> <td>1.8</td> <td>L4</td> </tr> <tr> <td>2013-2020</td> <td>1.4 TURBO</td> <td>L4</td> </tr> <tr> <td>-</td> <td>-</td> <td>-</td> </tr> <tr> <td>-</td> <td>-</td> <td>-</td> </tr> </table>	2016-2021	1.8	L4	2013-2020	1.4 TURBO	L4	-	-	-	-	-	-
2016-2021	1.8	L4											
2013-2020	1.4 TURBO	L4											
-	-	-											
-	-	-											
<b>Equivalencias</b>													
TOMCO	-												
<b>T12327</b>	-												
<b>Especificaciones</b>													
CTS													
<b>KEMPARTS</b>													

<b>SENSOR CTS</b>	<b>T12327</b>												
	<table border="1"> <tr> <td>2013-2020</td> <td>1.4 TURBO</td> <td>L4</td> </tr> <tr> <td>2013-2020</td> <td>1.8</td> <td>L4</td> </tr> <tr> <td>-</td> <td>-</td> <td>-</td> </tr> <tr> <td>-</td> <td>-</td> <td>-</td> </tr> </table>	2013-2020	1.4 TURBO	L4	2013-2020	1.8	L4	-	-	-	-	-	-
2013-2020	1.4 TURBO	L4											
2013-2020	1.8	L4											
-	-	-											
-	-	-											
<b>Equivalencias</b>													
KEM PARTS	-												
<b>140327</b>	-												
<b>Especificaciones</b>													
2 TERMINALES													
<b>TOMCO</b>													

<b>SENSOR KS</b>	<b>T29229</b>												
	<table border="1"> <tr> <td>2013-2020</td> <td>1.8</td> <td>L4</td> </tr> <tr> <td>-</td> <td>-</td> <td>-</td> </tr> <tr> <td>-</td> <td>-</td> <td>-</td> </tr> <tr> <td>-</td> <td>-</td> <td>-</td> </tr> </table>	2013-2020	1.8	L4	-	-	-	-	-	-	-	-	-
2013-2020	1.8	L4											
-	-	-											
-	-	-											
-	-	-											
<b>Equivalencias</b>													
-	-												
<b>Especificaciones</b>													
<b>TOMCO</b>													

<b>SENSOR MAF</b>	<b>T20941</b>												
	<table border="1"> <tr> <td>2014-2015</td> <td>1.4 TURBO</td> <td>L4</td> </tr> <tr> <td>-</td> <td>-</td> <td>-</td> </tr> <tr> <td>-</td> <td>-</td> <td>-</td> </tr> <tr> <td>-</td> <td>-</td> <td>-</td> </tr> </table>	2014-2015	1.4 TURBO	L4	-	-	-	-	-	-	-	-	-
2014-2015	1.4 TURBO	L4											
-	-	-											
-	-	-											
-	-	-											
<b>Equivalencias</b>													
-	-												
<b>Especificaciones</b>													
<b>TOMCO</b>													



SENSOR MAF	T20958
	2013-2020 1.8 L4
	- - -
	- - -
	- - -
<b>Equivalencias</b>	
-	-
<b>Especificaciones</b>	
5 TERMINALES	
<b>TOMCO</b>	

SENSOR MAP	145220
	2014-2015 1.4 TURBO L4
	2013-2020 1.8 L4
	- - -
	- - -
<b>Equivalencias</b>	
TOMCO	-
T18220	-
<b>Especificaciones</b>	
-	
<b>KEMPARTS</b>	

SENSOR MAP	T18220
	2013-2020 1.8 L4
	- - -
	- - -
	- - -
<b>Equivalencias</b>	
KEM	-
145220	-
<b>Especificaciones</b>	
-	
<b>TOMCO</b>	

SENSOR OXÍGENO	T11854
	2015-2017 1.4 TURBO L4
	- - -
	- - -
	- - -
<b>Equivalencias</b>	
-	-
<b>Especificaciones</b>	
DEPUÉS DEL C.C./4 CABLES/40CM	
<b>TOMCO</b>	

SENSOR OXÍGENO	T11855
	2015-2017 1.4 TURBO L4
	- - -
	- - -
	- - -
<b>Equivalencias</b>	
-	-
<b>Especificaciones</b>	
ANTES DEL CC/4 CABLES/ CON PRECALENTADO/52,5CM	
<b>TOMCO</b>	

SENSOR OXÍGENO	T11968
	2013-2016 1.8 L4
	- - -
	- - -
	- - -
<b>Equivalencias</b>	
-	-
<b>Especificaciones</b>	
ANTES DEL C.C. / DESPUÉS DEL C.C./4 CABLES/ CON PRECALENTADO/ 50CM	
<b>TOMCO</b>	

SENSOR VSS	T31173
	2014-2014 1.4 TURBO L4
	2013-2014 1.8 L4
	- - -
	- - -
<b>Equivalencias</b>	
-	-
<b>Especificaciones</b>	
3 TERMINALES	
<b>TOMCO</b>	

VÁLVULA VVT	190033
	2013-2019 1.8 L4
	- - -
	- - -
	- - -
<b>Equivalencias</b>	
-	-
<b>Especificaciones</b>	
2 TERMINALES/ ACTIVACIÓN ELECTROMAGNÉTICA	
<b>KEMPARTS</b>	



TRAX



# Mayoreo en autopartes

## ENFRIAMIENTO



### BANDA MICRO V

### K060569



2013-2020	1.8	L4
-	-	-
-	-	-
-	-	-

### Equivalencias

-	-
-	-

### Especificaciones

S/AC

### BANDA MICRO V

### K060609



2013-2020	1.8	L4
-	-	-
-	-	-
-	-	-

### Equivalencias

-	-
-	-

### Especificaciones

C/AC

### BOMBA AGUA

### MBA099068



2024-2025	1.2 TURBO	L3
-	-	-
-	-	-
-	-	-

### Equivalencias

-	-
-	-

### Especificaciones

### BOMBA AGUA

### MBA099071



2021-2022	1.4 TURBO	L4
-	-	-
-	-	-
-	-	-


### Equivalencias

-	-
-	-

### Especificaciones

### BOMBA AGUA

### UB1700



2013-2020	1.8	L4
-	-	-
-	-	-
-	-	-

### Equivalencias

GATES GP1700	MORESA MBA091700
-----------------	---------------------

### Especificaciones

### BOMBA AGUA

### UB2274



2013-2020	1.4 TURBO	L4
-	-	-
-	-	-
-	-	-

### Equivalencias

MORESA	-
MBA092274	-

### Especificaciones

### DEPÓSITO ANTICONGELANTE

### UDA1015020



2013-2020	1.8	L4
2013-2022	1.4 TURBO	L4
-	-	-
-	-	-

### Equivalencias

-	-
-	-

### Especificaciones



TRAX

DEPÓSITO ANTICONGELANTE	UDA2023T
	2024-2025  1.2 TURBO  L3
	-  -  -
	-  -  -
	-  -  -
<b>Equivalencias</b>	
-	-
<b>Especificaciones</b>	
-	



MANGUERA CALEFACCIÓN	12272
	2013-2022  1.4 TURBO  L4
	-  -  -
	-  -  -
	-  -  -
<b>Equivalencias</b>	
-	-
<b>Especificaciones</b>	
-	



MANGUERA MOLDEADA	U65381
	2013-2022  1.4 TURBO  L4
	-  -  -
	-  -  -
	-  -  -
<b>Equivalencias</b>	
-	-
<b>Especificaciones</b>	
TERMOSTATO A TUBO	



MANGUERA RADIADOR	CH24372
	2013-2022  1.4 TURBO  L4
	-  -  -
	-  -  -
	-  -  -
<b>Equivalencias</b>	
-	-
<b>Especificaciones</b>	
INFERIOR	



POLEA LOCA	U111211
	2013-2020  1.8  L4
	-  -  -
	-  -  -
	-  -  -
<b>Equivalencias</b>	
-	-
<b>Especificaciones</b>	
REPUESTO POLEA TENSOR	




POLEA LOCA	U131123
	2024-2025  1.2 TURBO  L3
	-  -  -
	-  -  -
	-  -  -
<b>Equivalencias</b>	
-	-
<b>Especificaciones</b>	
-	



POLEA LOCA	U137027
	2013-2022  1.4 TURBO  L4
	-  -  -
	-  -  -
	-  -  -
<b>Equivalencias</b>	
-	-
<b>Especificaciones</b>	
LISA 70X27MM	





RADIADOR	RA6239
	2013-2022  1.4 TURBO  L4
	-  -  -
	-  -  -
	-  -  -
<b>Equivalencias</b>	
-	-
<b>Especificaciones</b>	
T/A HECHO EN KOREA	





# Mayoreo en autopartes

RADIADOR	URA6194
	2013-2020 1.8 L4 - - - - - - - - -
<b>Equivalencias</b>	
-	-
-	-
<b>Especificaciones</b>	
TM	

RADIADOR	URA6194AU
	2013-2020 1.8 L4 - - - - - - - - -
<b>Equivalencias</b>	
-	-
-	-
<b>Especificaciones</b>	
TA	


TAPÓN RADIADOR	UTR98
	2013-2020 1.8 L4 2013-2022 1.4 TURBO L4 - - - - - -
<b>Equivalencias</b>	
GATES	-
31569	-
<b>Especificaciones</b>	
20 PSI	

TENSOR BANDA ACCESORIOS	U90030
	2024-2025 1.2 TURBO L3 - - - - - - - - -
<b>Equivalencias</b>	
-	-
-	-
<b>Especificaciones</b>	

TENSOR BANDA ACCESORIOS	U90637
	2013-2022 1.4 TURBO L4 - - - - - - - - -
<b>Equivalencias</b>	
-	-
-	-
<b>Especificaciones</b>	

TENSOR BANDA ACCESORIOS	UKR90079
	2013-2020 1.8 L4 - - - - - - - - -
<b>Equivalencias</b>	
GATES	-
T38433	-
<b>Especificaciones</b>	


TOMA AGUA	UTA1008K
	2013-2022 1.4 TURBO L4 - - - - - - - - -
<b>Equivalencias</b>	
-	-
-	-
<b>Especificaciones</b>	
C/TERMOSTATO	


TOMA AGUA	UTA102382
	2013-2020 1.8 L4 - - - - - - - - -
<b>Equivalencias</b>	
-	-
-	-
<b>Especificaciones</b>	
ENSAMBLE TOMA C/TERMOSTATO	



TRAX

TOMA AGUA	UTA102729T
	2013-2020 1.8 L4
	- - -
	- - -
	- - -
<b>Equivalencias</b>	
-	
<b>Especificaciones</b>	
C/ TERMOSTATO	

TOMA AGUA	UTA2729H
	2013-2020 1.8 L4
	- - -
	- - -
	- - -
<b>Equivalencias</b>	
-	
<b>Especificaciones</b>	
HOUSING ALUMINIO	

TOMA AGUA	UTA846
	2013-2022 1.4 TURBO L4
	- - -
	- - -
	- - -
<b>Equivalencias</b>	
-	
<b>Especificaciones</b>	
LATERAL	

FRENOS



BALATA DISCO	SPC9592ZD2345
	2024-2025 - -
	- - -
	- - -
	- - -
<b>Equivalencias</b>	
-	
<b>Especificaciones</b>	
DELANTERA CERÁMICA CON SENSOR	

BALATA DISCO	SPC9602ZD2374
	2024-2025 - -
	- - -
	- - -
	- - -
<b>Equivalencias</b>	
-	
<b>Especificaciones</b>	
DE CERÁMICA TRASERA	

CHICOTE FRENO	GM667
	2013-2018 1.4 L4
	2013-2018 1.8 L4
	- - -
	- - -
<b>Equivalencias</b>	
-	
<b>Especificaciones</b>	
EXTENSIÓN IZQ/DER LONG. 179MM	

CHICOTE FRENO	GM668
	2013-2019 1.4 L4
	2013-2019 1.8 L4
	- - -
	- - -
<b>Equivalencias</b>	
-	
<b>Especificaciones</b>	
TRAS IZQ / LONG. 1480MM	



TRAX



# Mayoreo en autopartes

## CHICOTE FRENO



## GM669

2013-2019	1.4	L4
2013-2019	1.8	L4
-	-	-
-	-	-

### Equivalencias

-	-
-	-

### Especificaciones

TRAS DER/ LONG. 1450MM

## CILINDRO RUEDA



## U95910900

2013-2021	1.4	L4
2013-2020	1.8	L4
-	-	-
-	-	-

### Equivalencias

-	-
-	-

### Especificaciones

7/8 PULG

## KIT CALIPER



## UKC253

2013-2018	1.4	L4
2013-2018	1.8	L4
-	-	-
-	-	-

### Equivalencias

-	-
-	-

### Especificaciones

DEL BALATA 8667-D1467

## KIT CALIPER



## UKC254

2013-2020	1.4	L4
2013-2020	1.8	L4
-	-	-
-	-	-

### Equivalencias

-	-
-	-

### Especificaciones

TRAS BALATA 8668-D1468

## KIT CALIPER



## UKC264

2018-2022	-	-
-	-	-
-	-	-
-	-	-

### Equivalencias

-	-
-	-

### Especificaciones

DEL IZQ/DER FMSI D2019

## KIT TAMBOR



## UKT240L

2013-2020	-	-
-	-	-
-	-	-
-	-	-

### Equivalencias

-	-
-	-

### Especificaciones

TRASERO IZQUIERDO

## KIT TAMBOR



## UKT240R

2013-2020	-	-
-	-	-
-	-	-
-	-	-

### Equivalencias

-	-
-	-

### Especificaciones

TRASERO DERECHO

## TAMBOR



## FT09010

2013-2021	1.4	L4
2013-2020	1.8	L4
-	-	-
-	-	-

### Equivalencias

-	-
-	-

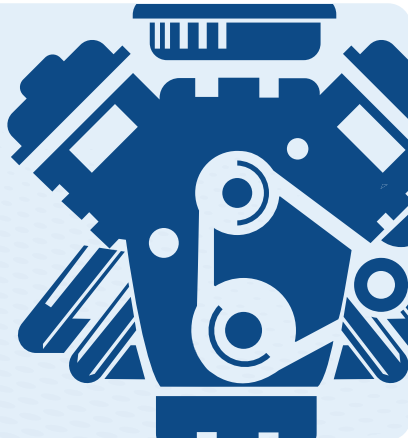
### Especificaciones

5 BARRENOS TRASERO



TRAX

MOTOR



### ANILLOS

### MAP301C020



MORESA†

2013-2019	1.4	L4
-	-	-
-	-	-
-	-	-

### Equivalencias


-	-
-	-

### Especificaciones

MATERIAL: CROMADO ESP. 1ER ANILLO: 47.0 PULG ESP. 2DO ANILLO: 47.0 PULG ESP. ANILLO ACEITE: 78.0 PULG

### ANILLOS

### MAP301C030



MORESA†

2013-2019	1.4	L4
-	-	-
-	-	-
-	-	-

### Equivalencias

-	-
-	-

### Especificaciones

MATERIAL: CROMADO ESP. 1ER ANILLO: 47.0 PULG ESP. 2DO ANILLO: 47.0 PULG ESP. ANILLO ACEITE: 78.0 PULG

### ANILLOS

### MAP301CSTD



MORESA†

2013-2019	1.4	L4
-	-	-
-	-	-
-	-	-

### Equivalencias

-	-
-	-

### Especificaciones

MATERIAL: CROMADO ESP. 1ER ANILLO: 47.0 PULG ESP. 2DO ANILLO: 47.0 PULG ESP. ANILLO ACEITE: 78.0 PULG

### ANILLOS

### MAP302C030



MORESA†

2013-2019	1.8	L4
-	-	-
-	-	-
-	-	-

### Equivalencias

-	-
-	-

### Especificaciones

MATERIAL: CROMADO ESP. 1ER ANILLO: 47.0 PULG ESP. 2DO ANILLO: 47.0 PULG ESP. ANILLO ACEITE: 78.0 PULG

### ANILLOS

### MAP302CSTD



MORESA†

2013-2019	1.8	L4
-	-	-
-	-	-
-	-	-

### Equivalencias

-	-
-	-

### Especificaciones

MATERIAL: CROMADO ESP. 1ER ANILLO: 47.0 PULG ESP. 2DO ANILLO: 47.0 PULG ESP. ANILLO ACEITE: 78.0 PULG

### BANDA DISTRIBUCIÓN

### T338



2013-2016	1.8	L4
-	-	-
-	-	-
-	-	-

### Equivalencias


-	-
-	-

### Especificaciones

-	-
---	---

### BOMBA ACEITE

### MA8006



MORESA†

2013-2014	1.8	L4
-	-	-
-	-	-
-	-	-

### Equivalencias

-	-
-	-

### Especificaciones

16V
-----



# Mayoreo en autopartes

BOMBA ACEITE		RMA519	
	2011-2021            1.4            L4	-            -            -	-            -            -
	-            -            -	-            -            -	-            -            -
	-            -            -	-            -            -	-            -            -
	-            -            -	-            -            -	-            -            -
<b>Equivalencias</b>		-	-
<b>Especificaciones</b>		INCLUYE BOMBA AGUA Y TERMOSTATO	

CAMISA		MC166070	
	2013-2019            1.8            L4	-            -            -	-            -            -
	-            -            -	-            -            -	-            -            -
	-            -            -	-            -            -	-            -            -
	-            -            -	-            -            -	-            -            -
<b>Equivalencias</b>		-	-
<b>Especificaciones</b>		DIAM EXT 84.55 MM DIAM INT 79.73 MM ALTURA 142.49 MM	

COMPLEMENTO SOPORTE MOTOR		SD8496	
	2015-2021            1.4            L4	-            -            -	-            -            -
	-            -            -	-            -            -	-            -            -
	-            -            -	-            -            -	-            -            -
	-            -            -	-            -            -	-            -            -
<b>Equivalencias</b>		-	-
<b>Especificaciones</b>			

ENFRIADOR ACEITE		MA8006EN	
	2013-2019            1.8            L4	-            -            -	-            -            -
	-            -            -	-            -            -	-            -            -
	-            -            -	-            -            -	-            -            -
	-            -            -	-            -            -	-            -            -
<b>Equivalencias</b>		-	-
<b>Especificaciones</b>		ENFRIADOR DE ACEITE	

ENFRIADOR ACEITE		RMA487	
	2013-2019            1.8            L4	-            -            -	-            -            -
	-            -            -	-            -            -	-            -            -
	-            -            -	-            -            -	-            -            -
	-            -            -	-            -            -	-            -            -
<b>Equivalencias</b>		-	-
<b>Especificaciones</b>		16V	

JUEGO JUNTAS MOTOR		FS122G	
	2013-2015            1.8            L4	-            -            -	-            -            -
	-            -            -	-            -            -	-            -            -
	-            -            -	-            -            -	-            -            -
	-            -            -	-            -            -	-            -            -
<b>Equivalencias</b>		-	-
<b>Especificaciones</b>		DOHC JUNTA CABEZA GRAFITO	

JUEGO JUNTAS MOTOR		JC1238	
	2013-2015            1.8            L4	-            -            -	-            -            -
	-            -            -	-            -            -	-            -            -
	-            -            -	-            -            -	-            -            -
	-            -            -	-            -            -	-            -            -
<b>Equivalencias</b>		-	-
<b>Especificaciones</b>		MOTOR LUW ECOTEC JUNTA MLS	

JUEGO JUNTAS MOTOR		JC1242	
	2013-2019            1.8            L4	-            -            -	-            -            -
	-            -            -	-            -            -	-            -            -
	-            -            -	-            -            -	-            -            -
	-            -            -	-            -            -	-            -            -
<b>Equivalencias</b>		DC	-
<b>Especificaciones</b>		FS122ML	-



TRAX

JUNTA CABEZA	CA122G
	2013-2018 1.8 L4
	- - -
	- - -
	- - -
<b>Equivalencias</b>	
-	-
<b>Especificaciones</b>	
GRAFITO	

JUNTA CABEZA	CA122GX
	2013-2018 1.8 L4
	- - -
	- - -
	- - -
<b>Equivalencias</b>	
-	-
<b>Especificaciones</b>	
GRAFITO SOBRE MEDIDA 0.080	

JUNTA CABEZA	CA1192ML
	2013-2019 1.4 TURBO L4
	- - -
	- - -
	- - -
<b>Equivalencias</b>	
-	-
<b>Especificaciones</b>	
DOHC	

JUNTA CABEZA	CA1271
	2019-2019 1.4 L4
	- - -
	- - -
	- - -
<b>Equivalencias</b>	
DC	-
CA1191ML	-
<b>Especificaciones</b>	
16 VÁLVULAS	

JUNTA CABEZA	CA1238
	2013-2015 1.8 L4
	- - -
	- - -
	- - -
<b>Equivalencias</b>	
CA122ML	-
<b>Especificaciones</b>	
MLS	

JUNTA DISTRIBUCIÓN	ES9119LS
	2013-2019 1.4 L4
	- - -
	- - -
	- - -
<b>Equivalencias</b>	
-	-
<b>Especificaciones</b>	

JUNTA ESCAPE	ES51273
	2021-2022 1.4 L4
	- - -
	- - -
	- - -
<b>Equivalencias</b>	
-	-
<b>Especificaciones</b>	

JUNTA MÚLTIPLE ADMISIÓN	MS41192A
	2013-2019 1.4 TURBO L4
	- - -
	- - -
	- - -
<b>Equivalencias</b>	
-	-
<b>Especificaciones</b>	
AWD DOHC	



TRAX



# Mayoreo en autopartes

JUNTA MÚLTIPLE ADMISIÓN		MU41271A	
	2019-2019	1.4	L4
	-	-	-
	-	-	-
	-	-	-
Equivalencias			
-	-	-	-
-	-	-	-
Especificaciones			
16 VÁLVULAS			

JUNTA MÚLTIPLE ADMISIÓN		MU41273A	
	2021-2022	1.4	L4
	-	-	-
	-	-	-
	-	-	-
Equivalencias			
-	-	-	-
-	-	-	-
Especificaciones			

JUNTA MÚLTIPLE ADMISIÓN		MU41238A	
	2013-2015	1.8	L4
	-	-	-
	-	-	-
	-	-	-
Equivalencias			
-	-	-	-
-	-	-	-
Especificaciones			
SILICÓN			

JUNTA MÚLTIPLE ADMISIÓN		MU41242A	
	2013-2019	1.8	L4
	-	-	-
	-	-	-
	-	-	-
Equivalencias			
DC	-	-	-
MS4122	-	-	-
Especificaciones			
16 VÁLVULAS			

JUNTA MÚLTIPLE ESCAPE		MS41192E	
	2015-2019	1.4 TURBO	L4
	-	-	-
	-	-	-
	-	-	-
Equivalencias			
-	-	-	-
-	-	-	-
Especificaciones			
DOHC			

JUNTA MÚLTIPLE ESCAPE		MU41273E	
	2021-2022	1.4	L4
	-	-	-
	-	-	-
	-	-	-
Equivalencias			
-	-	-	-
-	-	-	-
Especificaciones			
LE2 DOHC16			

JUNTA MÚLTIPLE ESCAPE		MU41238E	
	2013-2019	1.8	L4
	-	-	-
	-	-	-
	-	-	-
Equivalencias			
DC	-	-	-
MS4122E	-	-	-
Especificaciones			
16 VÁLVULAS			

JUNTA PUNTERÍAS		VS31192R	
	2013-2019	1.4 TURBO	L4
	-	-	-
	-	-	-
	-	-	-
Equivalencias			
-	-	-	-
-	-	-	-
Especificaciones			
DOHC			



TRAX

JUNTA PUNTERÍAS	PS31271
	2019-2019  1.4  L4
	-  -  -
	-  -  -
	-  -  -
<b>Equivalencias</b>	
-	-
<b>Especificaciones</b>	
16 VÁLVULAS	

JUNTA PUNTERÍAS	PS31273
	2021-2022  1.4  L4
	-  -  -
	-  -  -
	-  -  -
<b>Equivalencias</b>	
-	-
<b>Especificaciones</b>	
-	

JUNTA PUNTERÍAS	PS31238
	2013-2019  1.8  L4
	-  -  -
	-  -  -
	-  -  -
<b>Equivalencias</b>	
DC	-
VS3122R	-
<b>Especificaciones</b>	
-	

KIT DISTRIBUCIÓN	TCK338
	2013-2016  1.8  L4
	-  -  -
	-  -  -
	-  -  -
<b>Equivalencias</b>	
-	-
<b>Especificaciones</b>	
-	

KIT DISTRIBUCIÓN	TCK338WP
	2013-2015  1.8  L4
	-  -  -
	-  -  -
	-  -  -
<b>Equivalencias</b>	
-	-
<b>Especificaciones</b>	
-	


KIT DISTRIBUCIÓN	UKD10141A
	2013-2021  1.4  L4
	-  -  -
	-  -  -
	-  -  -
<b>Equivalencias</b>	
-	-
<b>Especificaciones</b>	
-	

KIT DISTRIBUCIÓN	UKD10143A
	2021-2022  1.4  L4
	-  -  -
	-  -  -
	-  -  -
<b>Equivalencias</b>	
-	-
<b>Especificaciones</b>	
-	

KIT DISTRIBUCIÓN	UKD10338VVT
	2013-2020  1.8  L4
	-  -  -
	-  -  -
	-  -  -
<b>Equivalencias</b>	
-	-
<b>Especificaciones</b>	
-	





# Mayoreo en autopartes


LAINA CABEZA		LCA1238	
	2013-2019 1.8 L4 - - - - - - - - -	<b>Equivalencias</b> - - - -	
<b>Especificaciones</b> 16V ESPESOR 0.010IN			


LAINA CABEZA		LCA201238	
	2013-2019 1.8 L4 - - - - - - - - -	<b>Equivalencias</b> - - - -	
<b>Especificaciones</b> 16V ESPESOR 0.020IN			


METAL BIELA		4B9065STD	
	2013-2015 1.4 L4 - - - - - - - - -	<b>Equivalencias</b> - - - -	
<b>Especificaciones</b> 16V ANCHO: 0.5511 PULG			

METAL BIELA		4B1451010	
	2013-2015 1.8 L4 - - - - - - - - -	<b>Equivalencias</b> - - - -	
<b>Especificaciones</b> 16V ANCHO: 0.6496 PULG			

METAL BIELA		4B1451020	
	2013-2015 1.8 L4 - - - - - - - - -	<b>Equivalencias</b> - - - -	
<b>Especificaciones</b> 16V ANCHO: 0.6496 PULG			

METAL BIELA		4B1451030	
	2013-2015 1.8 L4 - - - - - - - - -	<b>Equivalencias</b> - - - -	
<b>Especificaciones</b> 16V ANCHO: 0.6496 PULG			

METAL BIELA		4B1451040	
	2013-2015 1.8 L4 - - - - - - - - -	<b>Equivalencias</b> - - - -	
<b>Especificaciones</b> 16V ANCHO: 0.6496 PULG			

METAL BIELA		4B1451STD	
	2013-2015 1.8 L4 - - - - - - - - -	<b>Equivalencias</b> - - - -	
<b>Especificaciones</b> 16V ANCHO: 0.6496 PULG			



METAL BIELA	44210CP010
	2013-2020 1.8 L4
	- - -
	- - -
	- - -
<b>Equivalencias</b>	
-	-
<b>Especificaciones</b>	
-	

METAL BIELA	44210CP020
	2013-2020 1.8 L4
	- - -
	- - -
	- - -
<b>Equivalencias</b>	
-	-
<b>Especificaciones</b>	
-	

METAL BIELA	44210CP30
	2013-2020 1.8 L4
	- - -
	- - -
	- - -
<b>Equivalencias</b>	
-	-
<b>Especificaciones</b>	
-	

METAL BIELA	44210CPSTD
	2013-2020 1.8 L4
	- - -
	- - -
	- - -
<b>Equivalencias</b>	
-	-
<b>Especificaciones</b>	
-	

METAL CIGÜEÑAL	5C1545010
	2013-2015 1.8 L4
	- - -
	- - -
	- - -
<b>Equivalencias</b>	
CLEVITE	-
MS1545P010	-
<b>Especificaciones</b>	
16V	

METAL CIGÜEÑAL	5C1545020
	2013-2015 1.8 L4
	- - -
	- - -
	- - -
<b>Equivalencias</b>	
CLEVITE	-
MS1545P020	-
<b>Especificaciones</b>	
16V	

METAL CIGÜEÑAL	5C1545030
	2013-2015 1.8 L4
	- - -
	- - -
	- - -
<b>Equivalencias</b>	
CLEVITE	-
MS1545P030	-
<b>Especificaciones</b>	
16V	

METAL CIGÜEÑAL	5C1545STD
	2013-2015 1.8 L4
	- - -
	- - -
	- - -
<b>Equivalencias</b>	
CLEVITE	-
MS1545PSTD	-
<b>Especificaciones</b>	
16V	



TRAX



# Mayoreo en autopartes

PISTÓN	1151STD												
	<table border="1"> <tr> <td>2013-2019</td> <td>1.4</td> <td>L4</td> </tr> <tr> <td>-</td> <td>-</td> <td>-</td> </tr> <tr> <td>-</td> <td>-</td> <td>-</td> </tr> <tr> <td>-</td> <td>-</td> <td>-</td> </tr> </table>	2013-2019	1.4	L4	-	-	-	-	-	-	-	-	-
2013-2019	1.4	L4											
-	-	-											
-	-	-											
-	-	-											
<b>Equivalencias</b>													
-													
<b>Especificaciones</b>													
MATERIAL: ALEACIÓN DE ALUMINIO DIAM PISTÓN: 72.462 MM DIAM EXT PERNO: 18.0 MM LONG PERNO: 47.5 MM													
													

PISTÓN	1118STD												
	<table border="1"> <tr> <td>2013-2019</td> <td>1.8</td> <td>L4</td> </tr> <tr> <td>-</td> <td>-</td> <td>-</td> </tr> <tr> <td>-</td> <td>-</td> <td>-</td> </tr> <tr> <td>-</td> <td>-</td> <td>-</td> </tr> </table>	2013-2019	1.8	L4	-	-	-	-	-	-	-	-	-
2013-2019	1.8	L4											
-	-	-											
-	-	-											
-	-	-											
<b>Equivalencias</b>													
-													
<b>Especificaciones</b>													
MATERIAL: ALEACIÓN DE ALUMINIO DIAM PISTÓN: 80.462 MM DIAM EXT PERNO: 19.0 MM LONG PERNO: 49.8 MM													
													

POLEA CIGÜEÑAL	PC1068												
	<table border="1"> <tr> <td>2013-2018</td> <td>1.8</td> <td>L4</td> </tr> <tr> <td>-</td> <td>-</td> <td>-</td> </tr> <tr> <td>-</td> <td>-</td> <td>-</td> </tr> <tr> <td>-</td> <td>-</td> <td>-</td> </tr> </table>	2013-2018	1.8	L4	-	-	-	-	-	-	-	-	-
2013-2018	1.8	L4											
-	-	-											
-	-	-											
-	-	-											
<b>Equivalencias</b>													
-													
<b>Especificaciones</b>													
													

POLEA LOCA DISTRIBUCIÓN	U113109T												
	<table border="1"> <tr> <td>2013-2020</td> <td>1.8</td> <td>L4</td> </tr> <tr> <td>-</td> <td>-</td> <td>-</td> </tr> <tr> <td>-</td> <td>-</td> <td>-</td> </tr> <tr> <td>-</td> <td>-</td> <td>-</td> </tr> </table>	2013-2020	1.8	L4	-	-	-	-	-	-	-	-	-
2013-2020	1.8	L4											
-	-	-											
-	-	-											
-	-	-											
<b>Equivalencias</b>													
-													
<b>Especificaciones</b>													
													

POLEA TENSORA DISTRIBUCIÓN	U113108T												
	<table border="1"> <tr> <td>2013-2020</td> <td>1.8</td> <td>L4</td> </tr> <tr> <td>-</td> <td>-</td> <td>-</td> </tr> <tr> <td>-</td> <td>-</td> <td>-</td> </tr> <tr> <td>-</td> <td>-</td> <td>-</td> </tr> </table>	2013-2020	1.8	L4	-	-	-	-	-	-	-	-	-
2013-2020	1.8	L4											
-	-	-											
-	-	-											
-	-	-											
<b>Equivalencias</b>													
GATES <b>T43143</b>													
<b>Especificaciones</b>													
													

PUNTERÍA	H430												
	<table border="1"> <tr> <td>2013-2019</td> <td>1.4 TURBO</td> <td>L4</td> </tr> <tr> <td>-</td> <td>-</td> <td>-</td> </tr> <tr> <td>-</td> <td>-</td> <td>-</td> </tr> <tr> <td>-</td> <td>-</td> <td>-</td> </tr> </table>	2013-2019	1.4 TURBO	L4	-	-	-	-	-	-	-	-	-
2013-2019	1.4 TURBO	L4											
-	-	-											
-	-	-											
-	-	-											
<b>Equivalencias</b>													
-													
<b>Especificaciones</b>													
LUV DOHC 16													
													

RETÉN CIGÜEÑAL	228008												
	<table border="1"> <tr> <td>2014-2019</td> <td>1.4</td> <td>L4</td> </tr> <tr> <td>-</td> <td>-</td> <td>-</td> </tr> <tr> <td>-</td> <td>-</td> <td>-</td> </tr> <tr> <td>-</td> <td>-</td> <td>-</td> </tr> </table>	2014-2019	1.4	L4	-	-	-	-	-	-	-	-	-
2014-2019	1.4	L4											
-	-	-											
-	-	-											
-	-	-											
<b>Equivalencias</b>													
-													
<b>Especificaciones</b>													
DI 80 MM DEXT 98.40 ANCHO 10 MM													
													

RETÉN CIGÜEÑAL	RE99729VT												
	<table border="1"> <tr> <td>2019-2019</td> <td>1.4</td> <td>L4</td> </tr> <tr> <td>-</td> <td>-</td> <td>-</td> </tr> <tr> <td>-</td> <td>-</td> <td>-</td> </tr> <tr> <td>-</td> <td>-</td> <td>-</td> </tr> </table>	2019-2019	1.4	L4	-	-	-	-	-	-	-	-	-
2019-2019	1.4	L4											
-	-	-											
-	-	-											
-	-	-											
<b>Equivalencias</b>													
-													
<b>Especificaciones</b>													
16V													
													



TRAX

RETÉN CIGÜEÑAL	RE99497VT
	2013-2019  1.8  L4
	-  -  -
	-  -  -
	-  -  -
<b>Equivalencias</b>	
DC	-
BS7122NT	-
<b>Especificaciones</b>	
16 VÁLVULAS	

RETÉN CIGÜEÑAL	RE99646VT
	2013-2015  1.8  L4
	-  -  -
	-  -  -
	-  -  -
<b>Equivalencias</b>	
-	-
-	-
<b>Especificaciones</b>	
16 VÁLVULAS	

RETÉN DISTRIBUCIÓN	RE99728VT
	2019-2019  1.4  L4
	-  -  -
	-  -  -
	-  -  -
<b>Equivalencias</b>	
-	-
-	-
<b>Especificaciones</b>	
16V	

RETÉN DISTRIBUCIÓN	RE99664PL
	2013-2019  1.8  L4
	-  -  -
	-  -  -
	-  -  -
<b>Equivalencias</b>	
-	-
-	-
<b>Especificaciones</b>	
16 VÁLVULAS	

SELLO VÁLVULA	SV8122V
	2013-2018  1.8  L4
	-  -  -
	-  -  -
	-  -  -
<b>Equivalencias</b>	
-	-
-	-
<b>Especificaciones</b>	
DOHC	

SELLO VÁLVULA	SV157VT
	2013-2015  1.8  L4
	-  -  -
	-  -  -
	-  -  -
<b>Equivalencias</b>	
DC	-
SS81021V	-
<b>Especificaciones</b>	
16 VÁLVULAS	

SELLO VÁLVULA	SV189VT
	2013-2015  1.8  L4
	-  -  -
	-  -  -
	-  -  -
<b>Equivalencias</b>	
DC	-
SS8122V	-
<b>Especificaciones</b>	

SOPORTE MOTOR	SD8497H
	2015-2022  1.4  L4
	-  -  -
	-  -  -
	-  -  -
<b>Equivalencias</b>	
-	-
-	-
<b>Especificaciones</b>	
DERECHO	



# Mayoreo en autopartes

SOPORTE MOTOR		SD8498	
	2015-2022	1.4	L4
	-	-	-
	-	-	-
	-	-	-
Equivalencias			
-	-	-	-
-	-	-	-
Especificaciones			
TRASERO			


SOPORTE MOTOR		SD7499	
	2014-2016	1.4	L4
	2014-2016	1.8	L4
	-	-	-
	-	-	-
Equivalencias			
-	-	-	-
-	-	-	-
Especificaciones			
TRAS			

VÁLVULA ADMISIÓN		V7215STD	
	2013-2019	1.4	L4
	-	-	-
	-	-	-
	-	-	-
Equivalencias			
-	-	-	-
-	-	-	-
Especificaciones			
LONG: 93.69 MM DIAM VÁLVULA: 28.0 MM DIAM VÁSTAGO: 4.95 MM			

VÁLVULA ADMISIÓN		V7161STD	
	2013-2019	1.8	L4
	-	-	-
	-	-	-
	-	-	-
Equivalencias			
-	-	-	-
-	-	-	-
Especificaciones			
LONG: 113.8 MM DIAM VÁLVULA: 31.2 MM DIAM VÁSTAGO: 4.97 MM			

VÁLVULA ESCAPE		S7162STD	
	2013-2019	1.8	L4
	-	-	-
	-	-	-
	-	-	-
Equivalencias			
-	-	-	-
-	-	-	-
Especificaciones			
LONG: 113.16 MM DIAM VÁLVULA: 27.5 MM DIAM VÁSTAGO: 4.96 MM			

## SUSPENSIÓN Y DIRECCIÓN



AMORTIGUADOR GAS		930224	
	2013-2020	1.4	L4
	2013-2020	1.8	L4
	-	-	-
	-	-	-
Equivalencias			
-	-	-	-
-	-	-	-
Especificaciones			
TRAS IZQ/DER			

AMORTIGUADOR GAS		950160	
	2014-2015	1.4	L4
	2013-2020	1.8	L4
	-	-	-
	-	-	-
Equivalencias			
-	-	-	-
-	-	-	-
Especificaciones			
DEL DER			



AMORTIGUADOR GAS	950161												
	<table border="1"> <tr> <td>2014-2015</td> <td>1.4</td> <td>L4</td> </tr> <tr> <td>2013-2020</td> <td>1.8</td> <td>L4</td> </tr> <tr> <td>-</td> <td>-</td> <td>-</td> </tr> <tr> <td>-</td> <td>-</td> <td>-</td> </tr> </table>	2014-2015	1.4	L4	2013-2020	1.8	L4	-	-	-	-	-	-
2014-2015	1.4	L4											
2013-2020	1.8	L4											
-	-	-											
-	-	-											
<b>Equivalencias</b>													
-	-												
<b>Especificaciones</b>													
DEL IZQ													

BASE AMORTIGUADOR	SD7386												
	<table border="1"> <tr> <td>2013-2020</td> <td>-</td> <td>-</td> </tr> <tr> <td>-</td> <td>-</td> <td>-</td> </tr> <tr> <td>-</td> <td>-</td> <td>-</td> </tr> <tr> <td>-</td> <td>-</td> <td>-</td> </tr> </table>	2013-2020	-	-	-	-	-	-	-	-	-	-	-
2013-2020	-	-											
-	-	-											
-	-	-											
-	-	-											
<b>Equivalencias</b>													
-	-												
<b>Especificaciones</b>													
TRAS IZQ/DER													

BASE AMORTIGUADOR	UBDA3031												
	<table border="1"> <tr> <td>2013-2022</td> <td>-</td> <td>-</td> </tr> <tr> <td>-</td> <td>-</td> <td>-</td> </tr> <tr> <td>-</td> <td>-</td> <td>-</td> </tr> <tr> <td>-</td> <td>-</td> <td>-</td> </tr> </table>	2013-2022	-	-	-	-	-	-	-	-	-	-	-
2013-2022	-	-											
-	-	-											
-	-	-											
-	-	-											
<b>Equivalencias</b>													
DAI	-												
SD7385	-												
<b>Especificaciones</b>													
DEL IZQ/DER													

BIELETA	UD1303034												
	<table border="1"> <tr> <td>2013-2020</td> <td>1.4</td> <td>L4</td> </tr> <tr> <td>2013-2020</td> <td>1.8</td> <td>L4</td> </tr> <tr> <td>-</td> <td>-</td> <td>-</td> </tr> <tr> <td>-</td> <td>-</td> <td>-</td> </tr> </table>	2013-2020	1.4	L4	2013-2020	1.8	L4	-	-	-	-	-	-
2013-2020	1.4	L4											
2013-2020	1.8	L4											
-	-	-											
-	-	-											
<b>Equivalencias</b>													
-	-												
<b>Especificaciones</b>													
IZQ/DER DIRECCIÓN HIDRÁULICA													

BIELETA	UD1303036												
	<table border="1"> <tr> <td>2013-2020</td> <td>1.4</td> <td>L4</td> </tr> <tr> <td>2013-2020</td> <td>1.8</td> <td>L4</td> </tr> <tr> <td>-</td> <td>-</td> <td>-</td> </tr> <tr> <td>-</td> <td>-</td> <td>-</td> </tr> </table>	2013-2020	1.4	L4	2013-2020	1.8	L4	-	-	-	-	-	-
2013-2020	1.4	L4											
2013-2020	1.8	L4											
-	-	-											
-	-	-											
<b>Equivalencias</b>													
-	-												
<b>Especificaciones</b>													
IZQ/DER DIRECCIÓN ELÉCTRICA													


BUJE EJE	SD64877												
	<table border="1"> <tr> <td>2013-2021</td> <td>1.4</td> <td>L4</td> </tr> <tr> <td>-</td> <td>-</td> <td>-</td> </tr> <tr> <td>-</td> <td>-</td> <td>-</td> </tr> <tr> <td>-</td> <td>-</td> <td>-</td> </tr> </table>	2013-2021	1.4	L4	-	-	-	-	-	-	-	-	-
2013-2021	1.4	L4											
-	-	-											
-	-	-											
-	-	-											
<b>Equivalencias</b>													
-	-												
<b>Especificaciones</b>													
TRASERO IZQ/DER													

BUJE HORQUILLA	SDDAI1403096												
	<table border="1"> <tr> <td>2015-2022</td> <td>1.4</td> <td>L4</td> </tr> <tr> <td>2015-2021</td> <td>1.8</td> <td>L4</td> </tr> <tr> <td>-</td> <td>-</td> <td>-</td> </tr> <tr> <td>-</td> <td>-</td> <td>-</td> </tr> </table>	2015-2022	1.4	L4	2015-2021	1.8	L4	-	-	-	-	-	-
2015-2022	1.4	L4											
2015-2021	1.8	L4											
-	-	-											
-	-	-											
<b>Equivalencias</b>													
-	-												
<b>Especificaciones</b>													
DELANTERO INFERIOR IZQ/DER													


BUJE INFERIOR	UD1403095												
	<table border="1"> <tr> <td>2013-2020</td> <td>1.4</td> <td>L4</td> </tr> <tr> <td>2013-2020</td> <td>1.8</td> <td>L4</td> </tr> <tr> <td>-</td> <td>-</td> <td>-</td> </tr> <tr> <td>-</td> <td>-</td> <td>-</td> </tr> </table>	2013-2020	1.4	L4	2013-2020	1.8	L4	-	-	-	-	-	-
2013-2020	1.4	L4											
2013-2020	1.8	L4											
-	-	-											
-	-	-											
<b>Equivalencias</b>													
-	-												
<b>Especificaciones</b>													
INFERIOR GRANDE													



# Mayoreo en autopartes

BUJE INFERIOR	UD1403096
	2013-2020 1.4 L4 2013-2020 1.8 L4 - - - - - -
<b>Equivalencias</b>	
-	-
-	-
<b>Especificaciones</b>	
INFERIOR CHICO	

HORQUILLA	UD1503084
	2013-2020 1.4 L4 2013-2020 1.8 L4 - - - - - -
<b>Equivalencias</b>	
-	-
-	-
<b>Especificaciones</b>	
INFERIOR DERECHA	

HORQUILLA	UD1503085
	2013-2020 1.4 L4 2013-2020 1.8 L4 - - - - - -
<b>Equivalencias</b>	
-	-
-	-
<b>Especificaciones</b>	
INFERIOR IZQUIERDA	

RÓTULA	UD1003015
	2013-2020 1.4 L4 2013-2020 1.8 L4 - - - - - -
<b>Equivalencias</b>	
-	-
-	-
<b>Especificaciones</b>	
IZQ/DER	

TERMINAL DIRECCIÓN	UD1103033
	2013-2020 1.4 L4 2013-2020 1.8 L4 - - - - - -
<b>Equivalencias</b>	
-	-
-	-
<b>Especificaciones</b>	
IZQ/DER	

TERMINAL DIRECCIÓN	UD1103036
	2013-2020 1.4 L4 2013-2020 1.8 L4 - - - - - -
<b>Equivalencias</b>	
-	-
-	-
<b>Especificaciones</b>	
IZQ/DER	

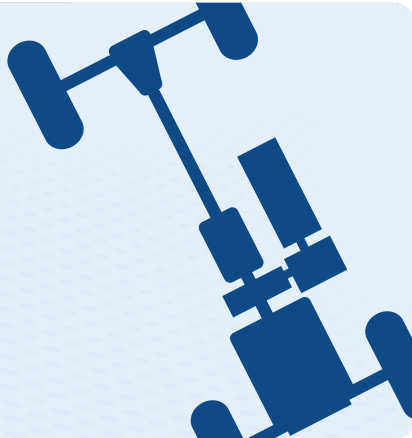
TORNILLO ESTABILIZADOR	UD2103019
	2013-2020 1.4 L4 2013-2020 1.8 L4 - - - - - -
<b>Equivalencias</b>	
-	-
-	-
<b>Especificaciones</b>	
IZQ DELANTERO	

TORNILLO ESTABILIZADOR	UD2103020
	2013-2020 1.4 L4 2013-2020 1.8 L4 - - - - - -
<b>Equivalencias</b>	
-	-
-	-
<b>Especificaciones</b>	
DERECHO DELANTERO	



TRAX

## TREN MOTRIZ



### BALERO

### U32010XJALP



2013-2020	1.8	L4
2013-2022	1.4 TURBO	L4
-	-	-
-	-	-

#### Equivalencias

-	-
-	-

#### Especificaciones

CÓNICO 50X80X20

### BALERO DOBLE

### U40BWD20



2013-2020	1.8	L4
2013-2022	1.4 TURBO	L4
-	-	-
-	-	-

#### Equivalencias

NTN	-
DAC40780040	-

#### Especificaciones

RUEDA DEL C/ABS 40X78X40

### CHICOTE SELECTOR VELOCIDADES

### GM8164



2013-2020	1.8	L4
2013-2022	1.4 TURBO	L4
-	-	-
-	-	-

#### Equivalencias

-	-
-	-

#### Especificaciones

LONG. 1295MM TRANS. AUT

### ESPIGA LADO CAJA

### RC7056



2013-2020	1.8	L4
-	-	-
-	-	-
-	-	-

#### Equivalencias

-	-
-	-

#### Especificaciones

MAN IZQ 34 ESTRÍAS EXT 23  
ESTRÍAS INT

### ESPIGA LADO CAJA

### RC7059



2013-2020	1.8	L4
-	-	-
-	-	-
-	-	-

#### Equivalencias

-	-
-	-

#### Especificaciones

AUT DER 27 ESTRÍAS EXT 23  
ESTRÍAS INT

### ESPIGA LADO CAJA

### U327057



2013-2020	1.8	L4
-	-	-
-	-	-
-	-	-

#### Equivalencias

RACE	-
RC7057	-

#### Especificaciones

MAN DER 34 ESTRÍAS EXT 23  
ESTRÍAS INT

### ESPIGA LADO RUEDA

### RR9434



2013-2020	1.8	L4
-	-	-
-	-	-
-	-	-

#### Equivalencias

-	-
-	-

#### Especificaciones

MAN/AUT 25 ESTRÍAS EXT 23  
ESTRÍAS INT



# Mayoreo en autopartes

MACHETA	BC2703
	2013-2020  1.8  L4
	-  -  -
	-  -  -
	-  -  -
<b>Equivalencias</b>	
-	-
-	-
<b>Especificaciones</b>	
T/M IZQ LADO CAJA DIAM. EXT 74 MM LARGO 96.5 MM DIAM. EJE 22.5 MM	

MACHETA	BC2722
	2013-2020  1.8  L4
	-  -  -
	-  -  -
	-  -  -
<b>Equivalencias</b>	
-	-
-	-
<b>Especificaciones</b>	
T/A IZQ-DER LADO CAJA DIAM. EXT. 79 MM LARGO 100 MM DIAM. EJE 26 MM	

MACHETA	BR2603
	2013-2020  1.8  L4
	2013-2022  1.4 TURBO  L4
	-  -  -
	-  -  -
<b>Equivalencias</b>	
-	-
-	-
<b>Especificaciones</b>	
IZQ/DER LADO RUEDA	

MAZA CUBO	UMG0592E
	2013-2020  1.8  L4
	2013-2022  1.4 TURBO  L4
	-  -  -
	-  -  -
<b>Equivalencias</b>	
-	-
-	-
<b>Especificaciones</b>	
TRASERA C/ENCODER	

SOPORTE TRANSMISIÓN	SD7852
	2013-2015  1.4 TURBO  L4
	-  -  -
	-  -  -
	-  -  -
<b>Equivalencias</b>	
-	-
-	-
<b>Especificaciones</b>	
AUT	

SOPORTE TRANSMISIÓN	SD8495H
	2016-2022  1.4 TURBO  L4
	-  -  -
	-  -  -
	-  -  -
<b>Equivalencias</b>	
-	-
-	-
<b>Especificaciones</b>	
AUT	

SOPORTE TRANSMISIÓN	UST7496
	2013-2022  1.4 TURBO  L4
	-  -  -
	-  -  -
	-  -  -
<b>Equivalencias</b>	
DAI	-
SD7496H	-
<b>Especificaciones</b>	
-	





CHICOTE COFRE	GM721
	2013-2018 1.4 L4
	2013-2018 1.8 L4
	- - - -
	- - - -
<b>Equivalencias</b>	
-	-
<b>Especificaciones</b>	
LONG. 1785MM	

PLUMA LIMPIAPARABRISAS	H9XW14S
	2010-2022 - -
	- - - -
	- - - -
	- - - -
<b>Equivalencias</b>	
GONHER	-
GNHS14	-
<b>Especificaciones</b>	
LADO COPILOTO 356 MM 14 PULG CLEANTECH	

PLUMA LIMPIAPARABRISAS	H9XW24S
	2010-2016 - -
	- - - -
	- - - -
	- - - -
<b>Equivalencias</b>	
-	-
<b>Especificaciones</b>	
LADO PILOTO 600 MM 24 PULG CLEANTECH	

PLUMA LIMPIAPARABRISAS	H9XW26S
	2017-2022 - -
	- - - -
	- - - -
	- - - -
<b>Equivalencias</b>	
GONHER	-
GNHS26	-
<b>Especificaciones</b>	
LADO PILOTO 660 MM 26 PULG CLEANTECH	

PLUMA LIMPIAPARABRISAS	H9XW398114011T
	2010-2022 - -
	- - - -
	- - - -
	- - - -
<b>Equivalencias</b>	
-	-
<b>Especificaciones</b>	
TRASERA 11 PULG REAR PLASTIC	

**Soporte Técnico**

**Contáctenos y resolveremos**

# Soporte Técnico

**(55) 3433-4150**

Todas las dudas que tenga con respecto a nuestros productos, aplicaciones y garantías.



Cotice y levante  
sus pedidos.



**Ventas**  
Telefónicas

**☎ 55-2652-7000**

**Nuestros asesores**  
de telemarketing lo atenderán.



# Mayoreo en autopartes

cada vez más cerca de usted

## CDMX

(55) 2652 7000  
(800) 719 1474

## EDOMEX

(55) 9085 3960

## León

(477) 774 0337  
(800) 712 7985

## Oaxaca

(951) 502 1700  
(800) 201 0110

## Puebla

(222) 223 2500  
(800) 627 8030 y 31

## Tuxtla

(961) 639 6342  
(961) 639 6327

[www.sagaji.com.mx](http://www.sagaji.com.mx)



**Mayoreo en autopartes**

cada vez más cerca de usted

[www.sagaji.com.mx](http://www.sagaji.com.mx)

