



SAGAJI INFORMA 2025



COROLLA

Los artículos publicados en esta edición están sujetos a disponibilidad o hasta agotar existencias. Las imágenes son ilustrativas y pueden variar.

Publicación
JULIO 2025

06



¡Seguro tenemos
lo que necesita!



Guía de lectura

ÍNDICE

1. Ubique el sistema automotriz que sea de su interés para iniciar la consulta de refacciones aplicables al vehículo, por ejemplo, afinación, clutch, etc.

Los sistemas automotrices están ordenados alfabéticamente, lo que facilita la consulta de esta publicación.

2. Localice la categoría específica de las refacciones que desea consultar para identificar la o las páginas en donde encontrará los códigos o números de parte disponibles para el vehículo que da título a esta publicación.

CONSULTA

1. Una vez que se encuentre en la página de la categoría de producto de su interés, identifique la refacción que requiere consultar de acuerdo con el siguiente orden:
 - a. Nombre de la refacción.
 - b. Código o número de parte (el orden de lectura es alfanumérico).
 - c. Marca del producto.
 - d. Aplicación por año o modelo, motor y cilindraje.
 - e. Equivalencias en otras marcas.
 - f. Especificaciones adicionales.

a —	TORNILLO ESTABILIZADOR	UD2116019	b —
		2012-2019 1.6 L4	d —
		2020-2023 1.6 L4	
		- -	
c —			
	Equivalencias		
	DAI SD2116019	MOOG K750098	e —
	Especificaciones		
	DELANTERO IZO/DER		f —

IMPORTANTE: Cada producto publicado muestra tanto la fotografía, como la marca con mayor demanda y disponibilidad.

Esta publicación podría tener algún error en aplicación, número de parte, especificaciones, fotografía, entre otros.

Todas las refacciones impresas en esta edición están sujetas a disponibilidad o bien a compra sobre pedido. Por favor valide existencias en nuestra página de comercio electrónico o con su Asesor Comercial SAGAJI.



Índice

AFINACIÓN

Bujías doble platino	1
Bujías iridium	1
Bujías platino	2
Bujías resistiva	2,3
Filtros aceite	3,4
Filtros aire	4,5
Filtros cabina	5,6
Filtros combustible	6
Válvulas pcv	6,7

CLUTCH

Kits clutch	7
-------------------	---

ELÉCTRICO

Bobinas	8
Bulbo aceite	8
Bulbo reversa	8
Capuchones bobina	8,9
Cuerpos aceleración	9
Módulos bomba gasolina	9
Regulador presión gasolina	9
Repuestos bomba gasolina	9,10
Sensores ckp	10
Sensores cmp	10,11
Sensores cts	11
Sensores ks	11
Sensor maf	12
Sensores map	12
Sensores oxígeno	12,13
Sensor tps	13
Sensores vss	13
Válvulas vvt	13,14

ENFRIAMIENTO

Bandas micro v	14,15
Bombas agua	15,16
Mangueras radiador	16
Poleas loca	16
Radiadores	17
Tapón radiador	17
Tensores banda accesorios	17
Termostatos	17,18
Tomas agua	18

FRENOS

Balatas disco	18,19,20
Balata tambor	20
Cilindros maestros	20
Discos	20
Kits caliper	20,21
Kits tambor	21

MOTOR

Anillos	21
Bombas aceite	22
Camisas	22
Juegos juntas motor	22
Juntas cabeza	22,23

MOTOR

Junta escape	23
Juntas múltiples admisión	23
Juntas múltiples escape	23
Juntas punterías	24
Kit distribución	24
Metales biela	24
Metales cigüeñal	24
Pistones	25
Polea cigüeñal	25
Puntería	26
Repuesto soporte motor	26
Retén árbol	26
Retén bomba aceite	26
Retenes cigüeñal	26
Retén distribución	27
Sellos válvulas	27
Soportes motor	27,28
Tapón aceite	29
Válvulas admisión	29
Válvulas escape	29

SUSPENSIÓN Y DIRECCIÓN

Amortiguadores gas	29,30
Bases amortiguador	30,31
Bieleta	31
Bujes inferiores	31
Caja dirección	31
Horquillas	31,32
Rótula	32
Terminales dirección	32,33
Tornillos estabilizadores	33

TREN MOTRIZ

Baleros	33
Balero doble	33
Balero Homocinético	34
Chicote selector velocidades	34
Cubre polvo	34
Espigas lado caja	34
Espigas lado rueda	34,35
Filtros transmisión	35,36
Machetas	36
Repuesto soporte transmisión	36
Soportes transmisión	37
Tripoide	37

UNIVERSAL

Plumas limpiaparabrisas	37,38,39
-------------------------------	----------





AFINACIÓN



BUJÍA DOBLE PLATINO

7318



1995-2005	1.8	L4
-	-	-
-	-	-
-	-	-

Equivalencias

CHAMPION
RC12PMPB4

Especificaciones

BUJÍA DOBLE PLATINO

7436



2009-2013	2.4	L4
-	-	-
-	-	-
-	-	-

Equivalencias

CHAMPION
RC10PLPB4

Especificaciones

BUJÍA DOBLE PLATINO

RC10PYPB4



2003-2025	1.8	L4
-	-	-
-	-	-
-	-	-

Equivalencias

CHAMPION
7546

Especificaciones

BUJÍA DOBLE PLATINO

REA8PMPB5



2006-2020	1.8	L4
-	-	-
-	-	-
-	-	-

Equivalencias

CHAMPION
OE207

Especificaciones

BUJÍA IRIIDIUM

9201



1993-1997	1.6	L4
1993-1994	1.8	L4
-	-	-
-	-	-

Equivalencias

CHAMPION
RC12WYPB4

Especificaciones

BUJÍA IRIIDIUM

9202



1995-2005	1.8	L4
-	-	-
-	-	-
-	-	-

Equivalencias

CHAMPION
RC12WMPB4

Especificaciones

BUJÍA IRIIDIUM

9412




2006-2020	1.8	L4
-	-	-
-	-	-
-	-	-


Equivalencias


CHAMPION
REA9WYPB4


Especificaciones





BUJÍA PLATINO	3071												
	<table border="1"> <tr> <td>1993-1997</td> <td>1.6</td> <td>L4</td> </tr> <tr> <td>1993-1994</td> <td>1.8</td> <td>L4</td> </tr> <tr> <td>-</td> <td>-</td> <td>-</td> </tr> <tr> <td>-</td> <td>-</td> <td>-</td> </tr> </table>	1993-1997	1.6	L4	1993-1994	1.8	L4	-	-	-	-	-	-
1993-1997	1.6	L4											
1993-1994	1.8	L4											
-	-	-											
-	-	-											
Equivalencias													
-	-												
Especificaciones													
-													




BUJÍA PLATINO	3318												
	<table border="1"> <tr> <td>1995-2005</td> <td>1.8</td> <td>L4</td> </tr> <tr> <td>-</td> <td>-</td> <td>-</td> </tr> <tr> <td>-</td> <td>-</td> <td>-</td> </tr> <tr> <td>-</td> <td>-</td> <td>-</td> </tr> </table>	1995-2005	1.8	L4	-	-	-	-	-	-	-	-	-
1995-2005	1.8	L4											
-	-	-											
-	-	-											
-	-	-											
Equivalencias													
CHAMPION 3318M	CHAMPION RC12PM-S												
Especificaciones													
-													





BUJÍA PLATINO	3346												
	<table border="1"> <tr> <td>2009-2013</td> <td>2.4</td> <td>L4</td> </tr> <tr> <td>-</td> <td>-</td> <td>-</td> </tr> <tr> <td>-</td> <td>-</td> <td>-</td> </tr> <tr> <td>-</td> <td>-</td> <td>-</td> </tr> </table>	2009-2013	2.4	L4	-	-	-	-	-	-	-	-	-
2009-2013	2.4	L4											
-	-	-											
-	-	-											
-	-	-											
Equivalencias													
CHAMPION RC10PY-S	CHAMPION 3346M												
Especificaciones													
-													





BUJÍA RESISTIVA	MAGSP32C												
	<table border="1"> <tr> <td>1993-1994</td> <td>1.8</td> <td>L4</td> </tr> <tr> <td>1993-1994</td> <td>1.8</td> <td>L4</td> </tr> <tr> <td>-</td> <td>-</td> <td>-</td> </tr> <tr> <td>-</td> <td>-</td> <td>-</td> </tr> </table>	1993-1994	1.8	L4	1993-1994	1.8	L4	-	-	-	-	-	-
1993-1994	1.8	L4											
1993-1994	1.8	L4											
-	-	-											
-	-	-											
Equivalencias													
-	-												
Especificaciones													
-													


Motorcraft


BUJÍA RESISTIVA	RC12MC4												
	<table border="1"> <tr> <td>1995-2004</td> <td>1.8</td> <td>L4</td> </tr> <tr> <td>-</td> <td>-</td> <td>-</td> </tr> <tr> <td>-</td> <td>-</td> <td>-</td> </tr> <tr> <td>-</td> <td>-</td> <td>-</td> </tr> </table>	1995-2004	1.8	L4	-	-	-	-	-	-	-	-	-
1995-2004	1.8	L4											
-	-	-											
-	-	-											
-	-	-											
Equivalencias													
CHAMPION 318	-												
Especificaciones													
-													



BUJÍA RESISTIVA	RC12YC												
	<table border="1"> <tr> <td>1993-1997</td> <td>1.6</td> <td>L4</td> </tr> <tr> <td>1993-1997</td> <td>1.6</td> <td>L4</td> </tr> <tr> <td>-</td> <td>-</td> <td>-</td> </tr> <tr> <td>-</td> <td>-</td> <td>-</td> </tr> </table>	1993-1997	1.6	L4	1993-1997	1.6	L4	-	-	-	-	-	-
1993-1997	1.6	L4											
1993-1997	1.6	L4											
-	-	-											
-	-	-											
Equivalencias													
-	-												
Especificaciones													
-													



BUJÍA RESISTIVA	RC9MC4												
	<table border="1"> <tr> <td>2009-2013</td> <td>2.4</td> <td>L4</td> </tr> <tr> <td>-</td> <td>-</td> <td>-</td> </tr> <tr> <td>-</td> <td>-</td> <td>-</td> </tr> <tr> <td>-</td> <td>-</td> <td>-</td> </tr> </table>	2009-2013	2.4	L4	-	-	-	-	-	-	-	-	-
2009-2013	2.4	L4											
-	-	-											
-	-	-											
-	-	-											
Equivalencias													
CHAMPION 434	-												
Especificaciones													
-													



BUJÍA RESISTIVA	REA8MCX												
	<table border="1"> <tr> <td>2006-2020</td> <td>1.8</td> <td>L4</td> </tr> <tr> <td>-</td> <td>-</td> <td>-</td> </tr> <tr> <td>-</td> <td>-</td> <td>-</td> </tr> <tr> <td>-</td> <td>-</td> <td>-</td> </tr> </table>	2006-2020	1.8	L4	-	-	-	-	-	-	-	-	-
2006-2020	1.8	L4											
-	-	-											
-	-	-											
-	-	-											
Equivalencias													
CHAMPION 991	-												
Especificaciones													
-													





BUJÍA RESISTIVA	REA8MX
	2006-2020 1.8 L4
	- - -
	- - -
	- - -
Equivalencias	
-	-
Especificaciones	
-	

FILTRO ACEITE	GPS156
	2009-2013 2.4 L4
	- - -
	- - -
	- - -
Equivalencias	
-	-
Especificaciones	
SINTÉTICO	

FILTRO ACEITE	GPS157
	1993-2008 1.8 L4
	2018-2022 1.8 L4
	2020-2025 1.8 HÍBR L4
	2019-2025 2.0 L4
Equivalencias	
-	-
Especificaciones	
SINTÉTICO	

FILTRO ACEITE	GPS58
	1983-1987 1.6 L4
	- - -
	- - -
	- - -
Equivalencias	
-	-
Especificaciones	
SINTÉTICO	

FILTRO ACEITE	OF3614STX
	1983-1987 1.6 L4
	- - -
	- - -
	- - -
Equivalencias	
-	-
Especificaciones	
SINTÉTICO	

FILTRO ACEITE	OF4967STX
	1993-2008 1.8 L4
	2018-2022 1.8 L4
	2020-2025 1.8 HÍBR L4
	2019-2025 2.0 L4
Equivalencias	
-	-
Especificaciones	
SINTÉTICO	

FILTRO ACEITE	U00G911
	2009-2017 1.8 L4
	- - -
	- - -
	- - -
Equivalencias	
GONHER G911	INTERFIL OF10358
Especificaciones	
-	

FILTRO ACEITE	U00GP157
	1993-2008 1.8 L4
	2018-2022 1.8 L4
	2020-2025 1.8 HÍBR L4
	2019-2025 2.0 L4
Equivalencias	
GONHER GP157G	INTERFIL OF4386
Especificaciones	
-	



FILTRO ACEITE	U00GP58
	1983-1987 1.6 L4
	- - -
	- - -
	- - -
Equivalencias	
GONHER GP58	MOTORCRAFT MFL2014
Especificaciones	
-	

FILTRO AIRE	F54A66
	1993-2002 1.8 L4
	1993-1997 1.6 L4
	- - -
	- - -
Equivalencias	
-	-
Especificaciones	
-	

FILTRO AIRE	F63A95
	1990-1992 1.6 L4
	- - -
	- - -
	- - -
Equivalencias	
-	-
Especificaciones	
-	

FILTRO AIRE	F70A50
	2019-2022 1.8 L4
	2019-2023 2.0 L4
	- - -
	- - -
Equivalencias	
-	-
Especificaciones	
-	

FILTRO AIRE	GA195
	1990-1992 1.6 L4
	- - -
	- - -
	- - -
Equivalencias	
-	-
Especificaciones	
-	

FILTRO AIRE	GA2490
	2019-2022 1.8 L4
	2019-2023 2.0 L4
	- - -
	- - -
Equivalencias	
-	-
Especificaciones	
-	

FILTRO AIRE	SGA10190
	2009-2019 1.8 L4
	- - -
	- - -
	- - -
Equivalencias	
GONHER GA265	INTERFIL F101A90
Especificaciones	
-	

FILTRO AIRE	SGA11A69
	2009-2013 2.4 L4
	- - -
	- - -
	- - -
Equivalencias	
INTERFIL F11A69	GONHER GA320
Especificaciones	
-	



FILTRO AIRE	SGA2323
	2020-2025 1.8 HÍBR L4
	2024-2025 2.0 L4
	- - - -
	- - - -
Equivalencias	
GONHER GA2323	INTERFIL F114A26
Especificaciones	
-	

FILTRO AIRE	SGA9482
	2003-2008 1.8 L4
	- - - -
	- - - -
	- - - -
Equivalencias	
CONHER GA263	INTERFIL F94A82
Especificaciones	
-	

FILTRO CABINA	CFI10133CA
	2002-2008 1.8 L4
	- - - -
	- - - -
	- - - -
Equivalencias	
-	-
Especificaciones	
CARBÓN ACTIVO	

FILTRO CABINA	CFI2020
	2002-2008 1.8 L4
	- - - -
	- - - -
	- - - -
Equivalencias	
-	-
Especificaciones	
-	

FILTRO CABINA	CFI8719
	2009-2013 2.4 L4
	2009-2019 1.8 L4
	- - - -
	- - - -
Equivalencias	
-	-
Especificaciones	
-	

FILTRO CABINA	CFI8719CA
	2009-2013 2.4 L4
	2009-2019 1.8 L4
	- - - -
	- - - -
Equivalencias	
-	-
Especificaciones	
CARBÓN ACTIVO	

FILTRO CABINA	GAC19
	2009-2013 2.4 L4
	2009-2019 1.8 L4
	- - - -
	- - - -
Equivalencias	
-	-
Especificaciones	
-	

FILTRO CABINA	GAC2275
	2002-2008 1.8 L4
	- - - -
	- - - -
	- - - -
Equivalencias	
-	-
Especificaciones	
-	



FILTRO CABINA	UFC2337
	1993-2008 1.8 L4
	2020-2025 1.8 Híbr L4
	2019-2025 2.0 L4
	- - - -
Equivalencias	
GONHER GAC2337	INTERFIL CFI99456
Especificaciones	
-	

FILTRO COMBUSTIBLE	FGI71
	1980-1982 1.6 L4
	- - - -
	- - - -
	- - - -
Equivalencias	
-	-
Especificaciones	
-	

FILTRO COMBUSTIBLE	GG185
	1985-1987 1.6 L4
	- - - -
	- - - -
	- - - -
Equivalencias	
-	-
Especificaciones	
-	

FILTRO COMBUSTIBLE	S10273
	2003-2008 1.8 L4
	- - - -
	- - - -
	- - - -
Equivalencias	
INTERFIL FGI273	-
Especificaciones	
-	

FILTRO COMBUSTIBLE	S1084
	1993-1997 1.8 L4
	1988-1997 1.6 L4
	- - - -
	- - - -
Equivalencias	
INTERFIL FGI84	-
Especificaciones	
-	

VÁLVULA PCV	SG204
	1993-1997 1.8 L4
	- - - -
	- - - -
	- - - -
Equivalencias	
-	-
Especificaciones	
-	

VÁLVULA PCV	SG205
	2004-2008 1.8 L4
	- - - -
	- - - -
	- - - -
Equivalencias	
TOMCO TM411	-
Especificaciones	
-	

VÁLVULA PCV	SG206
	1998-2003 1.8 L4
	- - - -
	- - - -
	- - - -
Equivalencias	
TOMCO TM200	-
Especificaciones	
-	



VÁLVULA PCV	TM305
	2020-2025 1.8 HÍBR L4
	- - - -
	- - - -
	- - - -
Equivalencias	
-	
Especificaciones	
-	

TOMCO

VÁLVULA PCV	TM51
	1985-1992 1.6 L4
	- - - -
	- - - -
	- - - -
Equivalencias	
-	
Especificaciones	
-	

TOMCO

VÁLVULA PCV	TM512
	2009-2022 1.8 L4
	- - - -
	- - - -
	- - - -
Equivalencias	
-	
Especificaciones	
DIAM 16MM PASO 1.5MM	

TOMCO

CLUTCH

KIT CLUTCH	3000990492
	2014-2016 1.8 L4
	- - - -
	- - - -
	- - - -
Equivalencias	
-	
Especificaciones	
FWD	

SACHS

KIT CLUTCH	K7007903
	2002-2009 1.8 L4
	- - - -
	- - - -
	- - - -
Equivalencias	
-	
Especificaciones	
FWD	

SACHS

KIT CLUTCH	KF71803
	2009-2013 2.4 L4
	- - - -
	- - - -
	- - - -
Equivalencias	
-	
Especificaciones	
FWD	


SACHS


ELÉCTRICO



BOBINA	ICK100												
	<table border="1"> <tr> <td>2009-2010</td> <td>2.4</td> <td>L4</td> </tr> <tr> <td>-</td> <td>-</td> <td>-</td> </tr> <tr> <td>-</td> <td>-</td> <td>-</td> </tr> <tr> <td>-</td> <td>-</td> <td>-</td> </tr> </table>	2009-2010	2.4	L4	-	-	-	-	-	-	-	-	-
	2009-2010	2.4	L4										
	-	-	-										
	-	-	-										
-	-	-											
Equivalencias													
-													
Especificaciones													
-													

BOBINA	ICK101												
	<table border="1"> <tr> <td>2000-2008</td> <td>1.8</td> <td>L4</td> </tr> <tr> <td>-</td> <td>-</td> <td>-</td> </tr> <tr> <td>-</td> <td>-</td> <td>-</td> </tr> <tr> <td>-</td> <td>-</td> <td>-</td> </tr> </table>	2000-2008	1.8	L4	-	-	-	-	-	-	-	-	-
	2000-2008	1.8	L4										
	-	-	-										
	-	-	-										
-	-	-											
Equivalencias													
-													
Especificaciones													
-													

BOBINA	ICK508												
	<table border="1"> <tr> <td>2005-2006</td> <td>1.8</td> <td>L4</td> </tr> <tr> <td>-</td> <td>-</td> <td>-</td> </tr> <tr> <td>-</td> <td>-</td> <td>-</td> </tr> <tr> <td>-</td> <td>-</td> <td>-</td> </tr> </table>	2005-2006	1.8	L4	-	-	-	-	-	-	-	-	-
	2005-2006	1.8	L4										
	-	-	-										
	-	-	-										
-	-	-											
Equivalencias													
-													
Especificaciones													
-													

BOBINA	ICK518												
	<table border="1"> <tr> <td>2009-2019</td> <td>1.8</td> <td>L4</td> </tr> <tr> <td>-</td> <td>-</td> <td>-</td> </tr> <tr> <td>-</td> <td>-</td> <td>-</td> </tr> <tr> <td>-</td> <td>-</td> <td>-</td> </tr> </table>	2009-2019	1.8	L4	-	-	-	-	-	-	-	-	-
	2009-2019	1.8	L4										
	-	-	-										
	-	-	-										
-	-	-											
Equivalencias													
-													
Especificaciones													
4 TERMINALES													

BOBINA	ICK530												
	<table border="1"> <tr> <td>2020-2023</td> <td>1.8</td> <td>L4</td> </tr> <tr> <td>2020-2023</td> <td>2.0</td> <td>L4</td> </tr> <tr> <td>-</td> <td>-</td> <td>-</td> </tr> <tr> <td>-</td> <td>-</td> <td>-</td> </tr> </table>	2020-2023	1.8	L4	2020-2023	2.0	L4	-	-	-	-	-	-
	2020-2023	1.8	L4										
	2020-2023	2.0	L4										
	-	-	-										
-	-	-											
Equivalencias													
-													
Especificaciones													
3 TERMINALES													

BULBO ACEITE	PS223												
	<table border="1"> <tr> <td>1993-2015</td> <td>1.8</td> <td>L4</td> </tr> <tr> <td>2009-2013</td> <td>2.4</td> <td>L4</td> </tr> <tr> <td>-</td> <td>-</td> <td>-</td> </tr> <tr> <td>-</td> <td>-</td> <td>-</td> </tr> </table>	1993-2015	1.8	L4	2009-2013	2.4	L4	-	-	-	-	-	-
	1993-2015	1.8	L4										
	2009-2013	2.4	L4										
	-	-	-										
-	-	-											
Equivalencias													
-													
Especificaciones													
INDICADOR DE LUZ 1 TERMINAL													

BULBO REVERSA	BRK206												
	<table border="1"> <tr> <td>2009-2010</td> <td>2.4</td> <td>L4</td> </tr> <tr> <td>-</td> <td>-</td> <td>-</td> </tr> <tr> <td>-</td> <td>-</td> <td>-</td> </tr> <tr> <td>-</td> <td>-</td> <td>-</td> </tr> </table>	2009-2010	2.4	L4	-	-	-	-	-	-	-	-	-
	2009-2010	2.4	L4										
	-	-	-										
	-	-	-										
-	-	-											
Equivalencias													
-													
Especificaciones													
XRS													

CAPUCHÓN BOBINA	CH77												
	<table border="1"> <tr> <td>2009-2010</td> <td>2.4</td> <td>L4</td> </tr> <tr> <td>-</td> <td>-</td> <td>-</td> </tr> <tr> <td>-</td> <td>-</td> <td>-</td> </tr> <tr> <td>-</td> <td>-</td> <td>-</td> </tr> </table>	2009-2010	2.4	L4	-	-	-	-	-	-	-	-	-
	2009-2010	2.4	L4										
	-	-	-										
	-	-	-										
-	-	-											
Equivalencias													
-													
Especificaciones													
4 CAPUCHONES C/RESORTE Y SELLO ENCENDIDO ELECTRÓNICO													



CAPUCHÓN BOBINA		CH79	
	2009-2017	1.8	L4
	-	-	-
	-	-	-
	-	-	-
Equivalencias			
-	-	-	-
Especificaciones			
4 CAPUCHONES C/RESORTE Y SELLO ENCENDIDO ELECTRÓNICO			

CUERPO ACCELERACIÓN		T6345	
	2019-2022	1.8	L4
	2020-2021	1.8 HÍBR	L4
	-	-	-
	-	-	-
Equivalencias			
-	-	-	-
Especificaciones			
DIÁMETRO DEL OBTURADOR 6.6CM			

CUERPO ACCELERACIÓN		T6352	
	2004-2008	1.8	L4
	-	-	-
	-	-	-
	-	-	-
Equivalencias			
-	-	-	-
Especificaciones			

CUERPO ACCELERACIÓN		T6365	
	2011-2019	1.8	L4
	-	-	-
	-	-	-
	-	-	-
Equivalencias			
-	-	-	-
Especificaciones			


MÓDULO BOMBA GASOLINA		4843E	
	2005-2019	1.8	L4
	2009-2013	2.4	L4
	-	-	-
	-	-	-
Equivalencias			
UNIFLOW	-	-	-
U54843	-	-	-
Especificaciones			
ALTA PRESIÓN			

MÓDULO BOMBA GASOLINA		U54843	
	2005-2019	1.8	L4
	2009-2013	2.4	L4
	-	-	-
	-	-	-
Equivalencias			
KEM	-	-	-
4843E	-	-	-
Especificaciones			
ALTA PRESIÓN			

REGULADOR PRESIÓN GASOLINA		T21956	
	2007-2016	1.8	L4
	2009-2013	2.4	L4
	-	-	-
	-	-	-
Equivalencias			
-	-	-	-
Especificaciones			

REPUESTO BOMBA GASOLINA		831E	
	2003-2008	1.8	L4
	-	-	-
	-	-	-
	-	-	-
Equivalencias			
ECONOFLOW	UNIFLOW	-	-
EU42831	U52831	-	-
Especificaciones			
ALTA PRESIÓN			




REPUESTO BOMBA GASOLINA		EU42831												
	<table border="1"> <tr> <td>2003-2004</td> <td>1.8</td> <td>L4</td> </tr> <tr> <td>-</td> <td>-</td> <td>-</td> </tr> <tr> <td>-</td> <td>-</td> <td>-</td> </tr> <tr> <td>-</td> <td>-</td> <td>-</td> </tr> </table>	2003-2004	1.8	L4	-	-	-	-	-	-	-	-	-	
2003-2004	1.8	L4												
-	-	-												
-	-	-												
-	-	-												
Equivalencias		UNIFLOW U52831	KEM 831E											
Especificaciones		ALTA PRESIÓN												


REPUESTO BOMBA GASOLINA		EU42835												
	<table border="1"> <tr> <td>2020-2020</td> <td>1.8</td> <td>L4</td> </tr> <tr> <td>-</td> <td>-</td> <td>-</td> </tr> <tr> <td>-</td> <td>-</td> <td>-</td> </tr> <tr> <td>-</td> <td>-</td> <td>-</td> </tr> </table>	2020-2020	1.8	L4	-	-	-	-	-	-	-	-	-	
2020-2020	1.8	L4												
-	-	-												
-	-	-												
-	-	-												
Equivalencias		-	-											
Especificaciones		-												

REPUESTO BOMBA GASOLINA		U52831												
	<table border="1"> <tr> <td>2003-2008</td> <td>1.8</td> <td>L4</td> </tr> <tr> <td>-</td> <td>-</td> <td>-</td> </tr> <tr> <td>-</td> <td>-</td> <td>-</td> </tr> <tr> <td>-</td> <td>-</td> <td>-</td> </tr> </table>	2003-2008	1.8	L4	-	-	-	-	-	-	-	-	-	
2003-2008	1.8	L4												
-	-	-												
-	-	-												
-	-	-												
Equivalencias		KEM 831E	ECONOFLOW EU42831											
Especificaciones		ALTA PRESIÓN												

SENSOR CKP		147385												
	<table border="1"> <tr> <td>2009-2013</td> <td>2.4</td> <td>L4</td> </tr> <tr> <td>-</td> <td>-</td> <td>-</td> </tr> <tr> <td>-</td> <td>-</td> <td>-</td> </tr> <tr> <td>-</td> <td>-</td> <td>-</td> </tr> </table>	2009-2013	2.4	L4	-	-	-	-	-	-	-	-	-	
2009-2013	2.4	L4												
-	-	-												
-	-	-												
-	-	-												
Equivalencias		-	-											
Especificaciones		-												

SENSOR CKP		T22383												
	<table border="1"> <tr> <td>2009-2016</td> <td>1.8</td> <td>L4</td> </tr> <tr> <td>2011-2011</td> <td>2.4</td> <td>L4</td> </tr> <tr> <td>-</td> <td>-</td> <td>-</td> </tr> <tr> <td>-</td> <td>-</td> <td>-</td> </tr> </table>	2009-2016	1.8	L4	2011-2011	2.4	L4	-	-	-	-	-	-	
2009-2016	1.8	L4												
2011-2011	2.4	L4												
-	-	-												
-	-	-												
Equivalencias		-	-											
Especificaciones		-												

SENSOR CKP		T22386												
	<table border="1"> <tr> <td>1998-2008</td> <td>1.8</td> <td>L4</td> </tr> <tr> <td>-</td> <td>-</td> <td>-</td> </tr> <tr> <td>-</td> <td>-</td> <td>-</td> </tr> <tr> <td>-</td> <td>-</td> <td>-</td> </tr> </table>	1998-2008	1.8	L4	-	-	-	-	-	-	-	-	-	
1998-2008	1.8	L4												
-	-	-												
-	-	-												
-	-	-												
Equivalencias		-	-											
Especificaciones		-												

SENSOR CMP		147382												
	<table border="1"> <tr> <td>2009-2022</td> <td>1.8</td> <td>L4</td> </tr> <tr> <td>-</td> <td>-</td> <td>-</td> </tr> <tr> <td>-</td> <td>-</td> <td>-</td> </tr> <tr> <td>-</td> <td>-</td> <td>-</td> </tr> </table>	2009-2022	1.8	L4	-	-	-	-	-	-	-	-	-	
2009-2022	1.8	L4												
-	-	-												
-	-	-												
-	-	-												
Equivalencias		-	-											
Especificaciones		3 TERMINALES												

SENSOR CMP		147839												
	<table border="1"> <tr> <td>1998-2008</td> <td>1.8</td> <td>L4</td> </tr> <tr> <td>2009-2013</td> <td>2.4</td> <td>L4</td> </tr> <tr> <td>-</td> <td>-</td> <td>-</td> </tr> <tr> <td>-</td> <td>-</td> <td>-</td> </tr> </table>	1998-2008	1.8	L4	2009-2013	2.4	L4	-	-	-	-	-	-	
1998-2008	1.8	L4												
2009-2013	2.4	L4												
-	-	-												
-	-	-												
Equivalencias		-	-											
Especificaciones		-												



SENSOR CMP	T22314
	2003-2008 1.8 L4
	- - -
	- - -
	- - -
Equivalencias	
-	-
Especificaciones	
-	
TOMCO	

SENSOR CTS	140298
	2006-2008 1.8 L4
	- - -
	- - -
	- - -
Equivalencias	
TOMCO T12298	-
Especificaciones	
-	
KEMPARTS	

SENSOR CTS	140333
	2009-2013 2.4 L4
	2009-2018 1.8 L4
	- - -
	- - -
Equivalencias	
TOMCO T12333	-
Especificaciones	
2 TERMINALES	
KEMPARTS	

SENSOR CTS	T12298
	2006-2008 1.8 L4
	- - -
	- - -
	- - -
Equivalencias	
KEM PARTS 140298	-
Especificaciones	
REFRIGERANTE	
TOMCO	


SENSOR CTS	T12321
	2003-2005 1.8 L4
	- - -
	- - -
	- - -
Equivalencias	
-	-
Especificaciones	
REFRIGERANTE	
TOMCO	

SENSOR CTS	T12333
	2009-2016 1.8 L4
	2009-2013 2.4 L4
	- - -
	- - -
Equivalencias	
KEM PARTS 140333	-
Especificaciones	
-	
TOMCO	


SENSOR KS	144300
	2009-2013 2.4 L4
	2002-2019 1.8 L4
	- - -
	- - -
Equivalencias	
TOMCO T29218	-
Especificaciones	
2 TERMINALES	
KEMPARTS	

SENSOR KS	T29218
	2003-2019 1.8 L4
	2009-2013 2.4 L4
	- - -
	- - -
Equivalencias	
KEM PARTS 144300	-
Especificaciones	
2 TERMINALES	
TOMCO	



SENSOR MAF	T20938
	2003-2008 1.8 L4
	- - -
	- - -
	- - -
Equivalencias	
-	-
Especificaciones	
SOLO SENSOR/ 5 TERMINALES	
TOMCO	

SENSOR MAP	145248
	2012-2013 2.4 L4
	2012-2019 1.8 L4
	- - -
	- - -
Equivalencias	
TOMCO	-
T18248	-
Especificaciones	
3 TERMINALES	
KEMPARTS	

SENSOR MAP	T18248
	2012-2019 1.8 L4
	2012-2013 2.4 L4
	2019-2019 2.0 L4
	- - -
Equivalencias	
KEM PARTS	-
145248	-
Especificaciones	
3 TERMINALES	
TOMCO	

SENSOR OXÍGENO	138653
	2005-2022 1.8 L4
	- - -
	- - -
	- - -
Equivalencias	
TOMCO	-
T11653	-
Especificaciones	
ANTES DEL C.C/4 CABLES/41CM	
KEMPARTS	

SENSOR OXÍGENO	138924
	2003-2004 1.8 L4
	- - -
	- - -
	- - -
Equivalencias	
-	-
Especificaciones	
DESPUÉS DEL C.C. SIN CONECTOR 25 CM ALTA RESISTENCIA	
KEMPARTS	

SENSOR OXÍGENO	T11653
	2005-2022 1.8 L4
	- - -
	- - -
	- - -
Equivalencias	
KEM PARTS	-
138653	-
Especificaciones	
ANTES DEL C.C/4 CABLES/41CM	
TOMCO	

SENSOR OXÍGENO	T11680
	2009-2016 1.8 L4
	- - -
	- - -
	- - -
Equivalencias	
-	-
Especificaciones	
DESPUÉS DEL C.C./4 CABLES CON PRECALENTADO/83CM	
TOMCO	

SENSOR OXÍGENO	T11782
	2020-2022 1.8 HÍBR L4
	2011-2019 1.8 L4
	2022-2022 1.8 L4
	- - -
Equivalencias	
-	-
Especificaciones	
ANTES DEL CC/4 CABLES/CON PRECALENTADO/53CM	
TOMCO	



SENSOR OXÍGENO	T11789
	2003-2004 1.8 L4
	- - -
	- - -
	- - -
Equivalencias	
-	
Especificaciones	
DESPUÉS DEL C.C. /4 CABLES / CON PRECALENTADO /38CM	
TOMCO	

SENSOR OXÍGENO	T11899
	2009-2013 2.4 L4
	- - -
	- - -
	- - -
Equivalencias	
-	
Especificaciones	
A.C.C LONG 55 CM	
TOMCO	

SENSOR OXÍGENO	T11948
	2003-2004 1.8 L4
	- - -
	- - -
	- - -
Equivalencias	
-	
Especificaciones	
DESPUÉS DEL C.C./4 CABLES CON PRECALENTADO/57 CM	
TOMCO	

SENSOR TPS	T14973
	2003-2005 1.8 L4
	- - -
	- - -
	- - -
Equivalencias	
-	
Especificaciones	
-	
TOMCO	


SENSOR VSS	T31121
	1993-2008 1.8 L4
	- - -
	- - -
	- - -
Equivalencias	
-	
Especificaciones	
SALIDA TRANSMISIÓN	
TOMCO	

SENSOR VSS	T31131
	2009-2016 1.8 L4
	2011-2013 2.4 L4
	- - -
	- - -
Equivalencias	
-	
Especificaciones	
-	
TOMCO	

SENSOR VSS	T31988
	2009-2010 2.4 L4
	- - -
	- - -
	- - -
Equivalencias	
-	
Especificaciones	
-	
TOMCO	

VÁLVULA VVT	190001
	2009-2013 2.4 L4
	- - -
	- - -
	- - -
Equivalencias	
-	
Especificaciones	
2 TERMINALES / ACTIVACIÓN ELECTROMAGNÉTICA	
KEMPARTS	




VÁLVULA VVT	190005												
 <p>KEMPARTS</p>	<table border="1"> <tr> <td>1999-2008</td> <td>1.8</td> <td>L4</td> </tr> <tr> <td>-</td> <td>-</td> <td>-</td> </tr> <tr> <td>-</td> <td>-</td> <td>-</td> </tr> <tr> <td>-</td> <td>-</td> <td>-</td> </tr> </table>	1999-2008	1.8	L4	-	-	-	-	-	-	-	-	-
	1999-2008	1.8	L4										
	-	-	-										
	-	-	-										
-	-	-											
Equivalencias													
-													
Especificaciones													
2 TERMINALES / ACTIVACIÓN ELECTROMAGNÉTICA													

VÁLVULA VVT	190052												
 <p>KEMPARTS</p>	<table border="1"> <tr> <td>2009-2021</td> <td>1.8</td> <td>L4</td> </tr> <tr> <td>-</td> <td>-</td> <td>-</td> </tr> <tr> <td>-</td> <td>-</td> <td>-</td> </tr> <tr> <td>-</td> <td>-</td> <td>-</td> </tr> </table>	2009-2021	1.8	L4	-	-	-	-	-	-	-	-	-
	2009-2021	1.8	L4										
	-	-	-										
	-	-	-										
-	-	-											
Equivalencias													
-													
Especificaciones													
LADO ADMISIÓN/ CON CONECTOR RECTO													


VÁLVULA VVT	190142												
 <p>KEMPARTS</p>	<table border="1"> <tr> <td>2020-2023</td> <td>2.0</td> <td>L4</td> </tr> <tr> <td>-</td> <td>-</td> <td>-</td> </tr> <tr> <td>-</td> <td>-</td> <td>-</td> </tr> <tr> <td>-</td> <td>-</td> <td>-</td> </tr> </table>	2020-2023	2.0	L4	-	-	-	-	-	-	-	-	-
	2020-2023	2.0	L4										
	-	-	-										
	-	-	-										
-	-	-											
Equivalencias													
-													
Especificaciones													
2 TERMINALES, ACTIVACIÓN ELECTROMAGNÉTICA													

ENFRIAMIENTO



BANDA MICRO V	K030250												
 <p>Gates</p>	<table border="1"> <tr> <td>1984-1997</td> <td>1.8</td> <td>L4</td> </tr> <tr> <td>-</td> <td>-</td> <td>-</td> </tr> <tr> <td>-</td> <td>-</td> <td>-</td> </tr> <tr> <td>-</td> <td>-</td> <td>-</td> </tr> </table>	1984-1997	1.8	L4	-	-	-	-	-	-	-	-	-
	1984-1997	1.8	L4										
	-	-	-										
	-	-	-										
-	-	-											
Equivalencias													
-													
Especificaciones													
D.H													

BANDA MICRO V	K040345												
 <p>Gates</p>	<table border="1"> <tr> <td>1994-1997</td> <td>1.8</td> <td>L4</td> </tr> <tr> <td>-</td> <td>-</td> <td>-</td> </tr> <tr> <td>-</td> <td>-</td> <td>-</td> </tr> <tr> <td>-</td> <td>-</td> <td>-</td> </tr> </table>	1994-1997	1.8	L4	-	-	-	-	-	-	-	-	-
	1994-1997	1.8	L4										
	-	-	-										
	-	-	-										
-	-	-											
Equivalencias													
-													
Especificaciones													
C/AAC													

BANDA MICRO V	K050380												
 <p>Gates</p>	<table border="1"> <tr> <td>1984-1997</td> <td>1.8</td> <td>L4</td> </tr> <tr> <td>-</td> <td>-</td> <td>-</td> </tr> <tr> <td>-</td> <td>-</td> <td>-</td> </tr> <tr> <td>-</td> <td>-</td> <td>-</td> </tr> </table>	1984-1997	1.8	L4	-	-	-	-	-	-	-	-	-
	1984-1997	1.8	L4										
	-	-	-										
	-	-	-										
-	-	-											
Equivalencias													
-													
Especificaciones													
PRINCIPAL													

BANDA MICRO V	K060442												
 <p>Gates</p>	<table border="1"> <tr> <td>2019-2025</td> <td>2.0</td> <td>L4</td> </tr> <tr> <td>-</td> <td>-</td> <td>-</td> </tr> <tr> <td>-</td> <td>-</td> <td>-</td> </tr> <tr> <td>-</td> <td>-</td> <td>-</td> </tr> </table>	2019-2025	2.0	L4	-	-	-	-	-	-	-	-	-
	2019-2025	2.0	L4										
	-	-	-										
	-	-	-										
-	-	-											
Equivalencias													
-													
Especificaciones													
-													



BANDA MICRO V		K060480	
		2009-2022	1.8 L4
		-	-
		-	-
		-	-
Equivalencias		-	-
Especificaciones		-	-

BANDA MICRO V		K060605	
		1998-2008	1.8 L4
		-	-
		-	-
		-	-
Equivalencias		-	-
Especificaciones		S/AAC	

BANDA MICRO V		K060739	
		2003-2008	1.8 L4
		-	-
		-	-
		-	-
Equivalencias		-	-
Especificaciones		C/AAC	

BANDA MICRO V		K060744	
		1998-2002	1.8 L4
		-	-
		-	-
		-	-
Equivalencias		-	-
Especificaciones		C/AAC	


BANDA MICRO V		K070750	
		2009-2013	2.4 L4
		-	-
		-	-
		-	-
Equivalencias		-	-
Especificaciones		-	-


BOMBA AGUA		P9316	
		2005-2006	1.8 L4
		-	-
		-	-
		-	-
Equivalencias		-	-
Especificaciones		Modelo XRS	


BOMBA AGUA		UB2191	
		2009-2019	1.8 L4
		-	-
		-	-
		-	-
Equivalencias		MORESA	SEALED POWER
		MBA272191	P2191
Especificaciones		-	-


BOMBA AGUA		UB2404	
		1993-1997	1.8 L4
		-	-
		-	-
		-	-
Equivalencias		SEALED POWER	-
		P2404	-
Especificaciones		-	-



BOMBA AGUA		UB9173	
	1998-2008	1.8	L4
	-	-	-
	-	-	-
	-	-	-
Equivalencias			
SEALED POWER P9173	MORESA MBA279173		
Especificaciones			
-			



BOMBA AGUA		UB9414	
	2009-2013	2.4	L4
	-	-	-
	-	-	-
	-	-	-
Equivalencias			
SEALED POWER P9414	MORESA MBA279322		
Especificaciones			
-			



MANGUERA RADIADOR		CH22757	
	2003-2008	1.8	L4
	-	-	-
	-	-	-
	-	-	-
Equivalencias			
-	-		
-	-		
Especificaciones			
SUPERIOR			



MANGUERA RADIADOR		CH23522	
	2009-2019	1.8	L4
	-	-	-
	-	-	-
	-	-	-
Equivalencias			
-	-		
-	-		
Especificaciones			
INFERIOR			



POLEA LOCA		38031	
	1993-1997	1.8	L4
	-	-	-
	-	-	-
	-	-	-
Equivalencias			
-	-		
-	-		
Especificaciones			
4 RANURAS METÁLICA			



POLEA LOCA		U11135	
	1998-2008	1.8	L4
	-	-	-
	-	-	-
	-	-	-
Equivalencias			
GATES 38018	-		
Especificaciones			
REPUESTO LISA			



POLEA LOCA		U113051A	
	1993-1997	1.8	L4
	-	-	-
	-	-	-
	-	-	-
Equivalencias			
-	-		
-	-		
Especificaciones			
4 RANURAS C/TORNILLO NYLON			



POLEA LOCA		UVW000	
	2009-2013	2.4	L4
	-	-	-
	-	-	-
	-	-	-
Equivalencias			
-	-		
-	-		
Especificaciones			
REPUESTO LISA 70X33 MM			





RADIADOR	RA5859
	2003-2008 1.8 L4
	- - -
	- - -
	- - -
Equivalencias	
-	
Especificaciones	
TA	

RADIADOR	RA6472
	2020-2022 1.8 L4
	- - -
	- - -
	- - -
Equivalencias	
-	
Especificaciones	
TA	

RADIADOR	URA6274AU
	2020-2022 1.8 HÍBR L4
	- - -
	- - -
	- - -
Equivalencias	
-	
Especificaciones	
TA	

TAPÓN RADIADOR	UTR36
	2009-2013 2.4 L4
	2003-2025 1.8 L4
	2019-2025 2.0 L4
	- - -
Equivalencias	
GATES 31411	
Especificaciones	
-	

TENSOR BANDA ACCESORIOS	UKR90373
	2014-2022 1.8 L4
	- - -
	- - -
	- - -
Equivalencias	
-	
Especificaciones	
-	


TENSOR BANDA ACCESORIOS	UKR90391
	2009-2013 2.4 L4
	- - -
	- - -
	- - -
Equivalencias	
-	
Especificaciones	
-	


TENSOR BANDA ACCESORIOS	UKR92002
	1999-2008 1.8 L4
	- - -
	- - -
	- - -
Equivalencias	
GATES 38286	
Especificaciones	
-	


TERMOSTATO	33983
	2009-2013 2.4 L4
	- - -
	- - -
	- - -
Equivalencias	
-	
Especificaciones	
82C	



Mayoreo en autopartes

TERMOSTATO	U214170JV												
	<table border="1"> <tr> <td>1993-1997</td> <td>1.8</td> <td>L4</td> </tr> <tr> <td>-</td> <td>-</td> <td>-</td> </tr> <tr> <td>-</td> <td>-</td> <td>-</td> </tr> <tr> <td>-</td> <td>-</td> <td>-</td> </tr> </table>	1993-1997	1.8	L4	-	-	-	-	-	-	-	-	-
1993-1997	1.8	L4											
-	-	-											
-	-	-											
-	-	-											
Equivalencias													
-													
Especificaciones													
77C TEMP ALT													

TERMOSTATO	U281170												
	<table border="1"> <tr> <td>1998-2019</td> <td>1.8</td> <td>L4</td> </tr> <tr> <td>-</td> <td>-</td> <td>-</td> </tr> <tr> <td>-</td> <td>-</td> <td>-</td> </tr> <tr> <td>-</td> <td>-</td> <td>-</td> </tr> </table>	1998-2019	1.8	L4	-	-	-	-	-	-	-	-	-
1998-2019	1.8	L4											
-	-	-											
-	-	-											
-	-	-											
Equivalencias													
GATES 33867													
Especificaciones													
77C TEMP ALT													

TERMOSTATO	U281180												
	<table border="1"> <tr> <td>2009-2013</td> <td>2.4</td> <td>L4</td> </tr> <tr> <td>1998-2019</td> <td>1.8</td> <td>L4</td> </tr> <tr> <td>-</td> <td>-</td> <td>-</td> </tr> <tr> <td>-</td> <td>-</td> <td>-</td> </tr> </table>	2009-2013	2.4	L4	1998-2019	1.8	L4	-	-	-	-	-	-
2009-2013	2.4	L4											
1998-2019	1.8	L4											
-	-	-											
-	-	-											
Equivalencias													
GATES 33868													
Especificaciones													
82C													

TOMA AGUA	UTA158												
	<table border="1"> <tr> <td>1999-2008</td> <td>1.8</td> <td>L4</td> </tr> <tr> <td>-</td> <td>-</td> <td>-</td> </tr> <tr> <td>-</td> <td>-</td> <td>-</td> </tr> <tr> <td>-</td> <td>-</td> <td>-</td> </tr> </table>	1999-2008	1.8	L4	-	-	-	-	-	-	-	-	-
1999-2008	1.8	L4											
-	-	-											
-	-	-											
-	-	-											
Equivalencias													
-													
Especificaciones													
-													

TOMA AGUA	UTA924												
	<table border="1"> <tr> <td>2010-2022</td> <td>1.8</td> <td>L4</td> </tr> <tr> <td>-</td> <td>-</td> <td>-</td> </tr> <tr> <td>-</td> <td>-</td> <td>-</td> </tr> <tr> <td>-</td> <td>-</td> <td>-</td> </tr> </table>	2010-2022	1.8	L4	-	-	-	-	-	-	-	-	-
2010-2022	1.8	L4											
-	-	-											
-	-	-											
-	-	-											
Equivalencias													
-													
Especificaciones													
CONECTOR													

FRENOS



BALATA DISCO	M8330ZD1210												
	<table border="1"> <tr> <td>2009-2019</td> <td>1.8</td> <td>L4</td> </tr> <tr> <td>2009-2013</td> <td>2.4</td> <td>L4</td> </tr> <tr> <td>-</td> <td>-</td> <td>-</td> </tr> <tr> <td>-</td> <td>-</td> <td>-</td> </tr> </table>	2009-2019	1.8	L4	2009-2013	2.4	L4	-	-	-	-	-	-
2009-2019	1.8	L4											
2009-2013	2.4	L4											
-	-	-											
-	-	-											
Equivalencias													
-													
Especificaciones													
DELANTERO SEMI-METÁLICA													

BALATA DISCO	M8463Z1D1423												
	<table border="1"> <tr> <td>2009-2022</td> <td>1.8</td> <td>L4</td> </tr> <tr> <td>2009-2013</td> <td>2.4</td> <td>L4</td> </tr> <tr> <td>2020-2022</td> <td>2.0</td> <td>L4</td> </tr> <tr> <td>-</td> <td>-</td> <td>-</td> </tr> </table>	2009-2022	1.8	L4	2009-2013	2.4	L4	2020-2022	2.0	L4	-	-	-
2009-2022	1.8	L4											
2009-2013	2.4	L4											
2020-2022	2.0	L4											
-	-	-											
Equivalencias													
-													
Especificaciones													
TRASERO SEMI-METÁLICA													



BALATA DISCO	OEX1210
	2012-2013 - -
	- - -
	- - -
	- - -
Equivalencias	
-	
Especificaciones	
DELANTERO CERÁMICA HERRAJE PARA INSTALACIÓN INCLUIDO	

BALATA DISCO	SPC8330ZD1210
	2009-2019 L4
	2009-2013 L4
	- - -
	- - -
Equivalencias	
WAGNER WD1210	
Especificaciones	
DELANTERO CERÁMICA	

BALATA DISCO	SPC8463Z1D1423
	2009-2022 L4
	2020-2022 L4
	- - -
	- - -
Equivalencias	
WAGNER WC1423	
Especificaciones	
TRASERO CERÁMICA	

BALATA DISCO	SPC8538ZD1184
	2020-2020 L4
	2020-2020 L4
	- - -
	- - -
Equivalencias	
WAGNER WD1184	
Especificaciones	
DELANTERO CERÁMICA	

BALATA DISCO	SPC8781ZD1572
	2009-2014 L4
	2009-2013 L4
	- - -
	- - -
Equivalencias	
-	
Especificaciones	
TRASERO CERÁMICA	

BALATA DISCO	SPC9107ZD1879
	2022-2022 L4
	- - -
	- - -
	- - -
Equivalencias	
WAGNER WC1879A	
Especificaciones	
TRASERO CERÁMICA	

BALATA DISCO	SPC9311ZD2076
	2022-2023 L4
	- - -
	- - -
	- - -
Equivalencias	
-	
Especificaciones	
DELANTERO CERÁMICA	

BALATA DISCO	SPC9421ZD2176
	2019-2022 L4
	2019-2022 L4
	- - -
	- - -
Equivalencias	
WAGNER WC2176	
Especificaciones	
DELANTERO CERÁMICA	



BALATA DISCO	WX1572																				
	<table border="1"> <tr> <td>2009-2013</td> <td>☺</td> <td>-</td> <td>☹</td> <td>-</td> </tr> <tr> <td>-</td> <td>☺</td> <td>-</td> <td>☹</td> <td>-</td> </tr> <tr> <td>-</td> <td>☺</td> <td>-</td> <td>☹</td> <td>-</td> </tr> <tr> <td>-</td> <td>☺</td> <td>-</td> <td>☹</td> <td>-</td> </tr> </table>	2009-2013	☺	-	☹	-	-	☺	-	☹	-	-	☺	-	☹	-	-	☺	-	☹	-
	2009-2013	☺	-	☹	-																
	-	☺	-	☹	-																
	-	☺	-	☹	-																
-	☺	-	☹	-																	
Equivalencias	-																				
Especificaciones	-																				
	TRASERO SEMI-METÁLICA FABRICADO EN BRASIL																				



BALATA TAMBOR	OW1635ZVS945																				
	<table border="1"> <tr> <td>2015-2019</td> <td>☺</td> <td>1.8</td> <td>☹</td> <td>L4</td> </tr> <tr> <td>2019-2019</td> <td>☺</td> <td>2.0</td> <td>☹</td> <td>L4</td> </tr> <tr> <td>-</td> <td>☺</td> <td>-</td> <td>☹</td> <td>-</td> </tr> <tr> <td>-</td> <td>☺</td> <td>-</td> <td>☹</td> <td>-</td> </tr> </table>	2015-2019	☺	1.8	☹	L4	2019-2019	☺	2.0	☹	L4	-	☺	-	☹	-	-	☺	-	☹	-
	2015-2019	☺	1.8	☹	L4																
	2019-2019	☺	2.0	☹	L4																
	-	☺	-	☹	-																
-	☺	-	☹	-																	
Equivalencias	-																				
Especificaciones	-																				
	TRASERO ORGÁNICA																				



CILINDRO MAESTRO	U39423L																				
	<table border="1"> <tr> <td>2004-2015</td> <td>☺</td> <td>1.8</td> <td>☹</td> <td>L4</td> </tr> <tr> <td>-</td> <td>☺</td> <td>-</td> <td>☹</td> <td>-</td> </tr> <tr> <td>-</td> <td>☺</td> <td>-</td> <td>☹</td> <td>-</td> </tr> <tr> <td>-</td> <td>☺</td> <td>-</td> <td>☹</td> <td>-</td> </tr> </table>	2004-2015	☺	1.8	☹	L4	-	☺	-	☹	-	-	☺	-	☹	-	-	☺	-	☹	-
	2004-2015	☺	1.8	☹	L4																
	-	☺	-	☹	-																
	-	☺	-	☹	-																
-	☺	-	☹	-																	
Equivalencias	-																				
Especificaciones	-																				
	13/16 PULG																				

CILINDRO MAESTRO	U4720102860																				
	<table border="1"> <tr> <td>2019-2024</td> <td>☺</td> <td>-</td> <td>☹</td> <td>-</td> </tr> <tr> <td>-</td> <td>☺</td> <td>-</td> <td>☹</td> <td>-</td> </tr> <tr> <td>-</td> <td>☺</td> <td>-</td> <td>☹</td> <td>-</td> </tr> <tr> <td>-</td> <td>☺</td> <td>-</td> <td>☹</td> <td>-</td> </tr> </table>	2019-2024	☺	-	☹	-	-	☺	-	☹	-	-	☺	-	☹	-	-	☺	-	☹	-
	2019-2024	☺	-	☹	-																
	-	☺	-	☹	-																
	-	☺	-	☹	-																
-	☺	-	☹	-																	
Equivalencias	-																				
Especificaciones	-																				
	AUTOMÁTICO																				

DISCO	FR27036																				
	<table border="1"> <tr> <td>2009-2019</td> <td>☺</td> <td>1.8</td> <td>☹</td> <td>L4</td> </tr> <tr> <td>2009-2013</td> <td>☺</td> <td>2.4</td> <td>☹</td> <td>L4</td> </tr> <tr> <td>-</td> <td>☺</td> <td>-</td> <td>☹</td> <td>-</td> </tr> <tr> <td>-</td> <td>☺</td> <td>-</td> <td>☹</td> <td>-</td> </tr> </table>	2009-2019	☺	1.8	☹	L4	2009-2013	☺	2.4	☹	L4	-	☺	-	☹	-	-	☺	-	☹	-
	2009-2019	☺	1.8	☹	L4																
	2009-2013	☺	2.4	☹	L4																
	-	☺	-	☹	-																
-	☺	-	☹	-																	
Equivalencias	-																				
Especificaciones	-																				
	TRASERO SOLIDO 5 BIRLOS O BARRENOS																				

DISCO	FR27038																				
	<table border="1"> <tr> <td>2009-2019</td> <td>☺</td> <td>1.8</td> <td>☹</td> <td>L4</td> </tr> <tr> <td>2009-2013</td> <td>☺</td> <td>2.4</td> <td>☹</td> <td>L4</td> </tr> <tr> <td>-</td> <td>☺</td> <td>-</td> <td>☹</td> <td>-</td> </tr> <tr> <td>-</td> <td>☺</td> <td>-</td> <td>☹</td> <td>-</td> </tr> </table>	2009-2019	☺	1.8	☹	L4	2009-2013	☺	2.4	☹	L4	-	☺	-	☹	-	-	☺	-	☹	-
	2009-2019	☺	1.8	☹	L4																
	2009-2013	☺	2.4	☹	L4																
	-	☺	-	☹	-																
-	☺	-	☹	-																	
Equivalencias	-																				
Especificaciones	-																				
	DELANTERO VENTILADO 5 BIRLOS O BARRENOS																				

KIT CALIPER	UKC642																				
	<table border="1"> <tr> <td>2010-2017</td> <td>☺</td> <td>-</td> <td>☹</td> <td>-</td> </tr> <tr> <td>-</td> <td>☺</td> <td>-</td> <td>☹</td> <td>-</td> </tr> <tr> <td>-</td> <td>☺</td> <td>-</td> <td>☹</td> <td>-</td> </tr> <tr> <td>-</td> <td>☺</td> <td>-</td> <td>☹</td> <td>-</td> </tr> </table>	2010-2017	☺	-	☹	-	-	☺	-	☹	-	-	☺	-	☹	-	-	☺	-	☹	-
	2010-2017	☺	-	☹	-																
	-	☺	-	☹	-																
	-	☺	-	☹	-																
-	☺	-	☹	-																	
Equivalencias	-																				
Especificaciones	-																				
	DELD121.D1211																				

KIT CALIPER	UKC667																				
	<table border="1"> <tr> <td>2016-2022</td> <td>☺</td> <td>-</td> <td>☹</td> <td>-</td> </tr> <tr> <td>-</td> <td>☺</td> <td>-</td> <td>☹</td> <td>-</td> </tr> <tr> <td>-</td> <td>☺</td> <td>-</td> <td>☹</td> <td>-</td> </tr> <tr> <td>-</td> <td>☺</td> <td>-</td> <td>☹</td> <td>-</td> </tr> </table>	2016-2022	☺	-	☹	-	-	☺	-	☹	-	-	☺	-	☹	-	-	☺	-	☹	-
	2016-2022	☺	-	☹	-																
	-	☺	-	☹	-																
	-	☺	-	☹	-																
-	☺	-	☹	-																	
Equivalencias	-																				
Especificaciones	-																				
	TRAS IZO/DER FMSI D1354																				

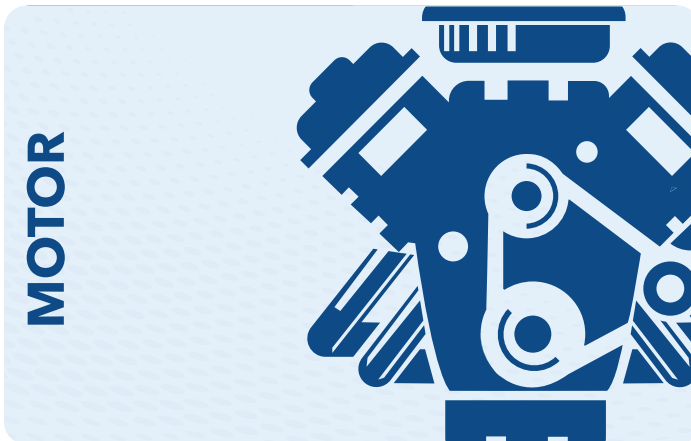


KIT CALIPER	UKC672
	2014-2019 1.8 -
	- - -
	- - -
	- - -
Equivalencias	
-	
Especificaciones	
TRAS IZQ/DE	

KIT CALIPER	UKC673
	2019-2022 1.8 -
	2019-2022 2.0 -
	- - -
	- - -
Equivalencias	
-	
Especificaciones	
TRAS IZQ/DER FMSI D2176	

KIT TAMBOR	UKT633L
	2009-2019 - -
	- - - -
	- - - -
	- - - -
Equivalencias	
-	
Especificaciones	
TRASERO IZQUIERDO	

KIT TAMBOR	UKT633R
	2009-2019 - -
	- - - -
	- - - -
	- - - -
Equivalencias	
-	
Especificaciones	
TRASERO DERECHO	





























ANILLOS	42386CP020
	2007-2010 2.4 L4
	- - - -
	- - - -
	- - - -
Equivalencias	
-	
Especificaciones	


ANILLOS	42386CP030
	2007-2010 2.4 L4
	- - - -
	- - - -
	- - - -
Equivalencias	
-	
Especificaciones	

ANILLOS	42386CPSTD
	2007-2010 2.4 L4
	- - - -
	- - - -
	- - - -
Equivalencias	
-	
Especificaciones	



BOMBA ACEITE	RM271
	 1998-2008  1.8  L4
	 -  -  -
	 -  -  -
	 -  -  -
Equivalencias	
-	-
Especificaciones	
1ZZ-FE DOHC 16	














BOMBA ACEITE	RMA312
	 2009-2011  2.4  L4
	 -  -  -
	 -  -  -
	 -  -  -
Equivalencias	
MORESA MA373	-
Especificaciones	
2AZ-FE DOHC 16	

CAMISA	MC562
	 1980-2020  1.8  L4
	 -  -  -
	 -  -  -
	 -  -  -
Equivalencias	
-	-
Especificaciones	
DIAM EXT 84.55 MM DIAM INT 79.73 MM ALTURA 142.49 MM	














MORESA†

CAMISA	MC562070
	 1980-2020  1.8  L4
	 -  -  -
	 -  -  -
	 -  -  -
Equivalencias	
-	-
Especificaciones	
DIAM EXT 84.11 MM DIAM INT 79.79 MM ALTURA 142.49 MM	














MORESA†

JUEGO JUNTAS MOTOR	JC1308
	 2009-2013  2.4  L4
	 -  -  -
	 -  -  -
	 -  -  -
Equivalencias	
DC FS1328ML	-
Especificaciones	
2AZ-FE DOHC 16 JUNTA CABEZA MLS	














TF VICTOR

JUEGO JUNTAS MOTOR	JC1328
	 2009-2019  1.8  L4
	 -  -  -
	 -  -  -
	 -  -  -
Equivalencias	
-	-
Especificaciones	
DOHC 16 VÁLVULAS	

TF VICTOR

JUNTA CABEZA	CA1307
	 1998-2009  1.8  L4
	 -  -  -
	 -  -  -
	 -  -  -
Equivalencias	
DC CA1302ML	-
Especificaciones	
1ZZ-FE DOHC 16 MATERIAL: MLS	

TF VICTOR

JUNTA CABEZA	CA1308
	 2009-2013  2.4  L4
	 -  -  -
	 -  -  -
	 -  -  -
Equivalencias	
-	-
Especificaciones	
2AZ-FE DOHC 16 JUNTA DE MLS	

TF VICTOR



JUNTA CABEZA	CA1328
	2009-2019 1.8 L4
	- - -
	- - -
	- - -
Equivalencias	
DC	-
CA1328ML	-
Especificaciones	
-	

TF VICTOR

JUNTA ESCAPE	ES51328
	2009-2019 1.8 L4
	- - -
	- - -
	- - -
Equivalencias	
-	-
-	-
Especificaciones	
2ZR-FE DOHC 16 METÁLICA	

TF VICTOR

JUNTA MÚLTIPLE ADMISIÓN	MS41325
	2009-2013 2.4 L4
	- - -
	- - -
	- - -
Equivalencias	
-	-
Especificaciones	
-	

DC GASKETS

JUNTA MÚLTIPLE ADMISIÓN	MU41307A
	1998-2009 1.8 L4
	- - -
	- - -
	- - -
Equivalencias	
-	-
Especificaciones	
1ZZ-FE DOHC 16 MATERIAL: SILICÓN	

TF VICTOR

JUNTA MÚLTIPLE ADMISIÓN	MU41328A
	2009-2019 1.8 L4
	- - -
	- - -
	- - -
Equivalencias	
-	-
Especificaciones	
2ZR-FE DOHC 16 MATERIAL: SILICÓN	

TF VICTOR

JUNTA MÚLTIPLE ESCAPE	MU41307E
	2000-2008 1.8 L4
	- - -
	- - -
	- - -
Equivalencias	
-	-
Especificaciones	
1ZZ-FE DOHC 16	

TF VICTOR

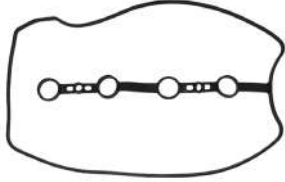
JUNTA MÚLTIPLE ESCAPE	MU41308E
	2009-2013 2.4 L4
	- - -
	- - -
	- - -
Equivalencias	
DC	-
MS41325E	-
Especificaciones	
2AZ-FE DOHC 16	

TF VICTOR


JUNTA MÚLTIPLE ESCAPE	MU41328E
	2009-2019 1.8 L4
	- - -
	- - -
	- - -
Equivalencias	
-	-
Especificaciones	
2ZR-FE DOHC 16	

TF VICTOR



JUNTA PUNTERÍAS		PS31308																
	<table border="1"> <tr> <td>2009-2013</td> <td>2.4</td> <td>L4</td> </tr> <tr> <td>-</td> <td>-</td> <td>-</td> </tr> <tr> <td>-</td> <td>-</td> <td>-</td> </tr> <tr> <td>-</td> <td>-</td> <td>-</td> </tr> </table>	2009-2013	2.4	L4	-	-	-	-	-	-	-	-	-	<p>Equivalencias</p> <table border="1"> <tr> <td>DC</td> <td>-</td> </tr> <tr> <td>VS31325R</td> <td>-</td> </tr> </table> <p>Especificaciones</p> <p>2AZ-FE DOHC 16</p>	DC	-	VS31325R	-
2009-2013	2.4	L4																
-	-	-																
-	-	-																
-	-	-																
DC	-																	
VS31325R	-																	

TF VICTOR

JUNTA PUNTERÍAS		PS31328																
	<table border="1"> <tr> <td>2009-2019</td> <td>1.8</td> <td>L4</td> </tr> <tr> <td>-</td> <td>-</td> <td>-</td> </tr> <tr> <td>-</td> <td>-</td> <td>-</td> </tr> <tr> <td>-</td> <td>-</td> <td>-</td> </tr> </table>	2009-2019	1.8	L4	-	-	-	-	-	-	-	-	-	<p>Equivalencias</p> <table border="1"> <tr> <td>-</td> <td>-</td> </tr> <tr> <td>-</td> <td>-</td> </tr> </table> <p>Especificaciones</p> <p>2ZR-FE DOHC 16</p>	-	-	-	-
2009-2019	1.8	L4																
-	-	-																
-	-	-																
-	-	-																
-	-																	
-	-																	

TF VICTOR

KIT DISTRIBUCIÓN		UKD7025F6																
	<table border="1"> <tr> <td>2009-2012</td> <td>2.4</td> <td>L4</td> </tr> <tr> <td>-</td> <td>-</td> <td>-</td> </tr> <tr> <td>-</td> <td>-</td> <td>-</td> </tr> <tr> <td>-</td> <td>-</td> <td>-</td> </tr> </table>	2009-2012	2.4	L4	-	-	-	-	-	-	-	-	-	<p>Equivalencias</p> <table border="1"> <tr> <td>-</td> <td>-</td> </tr> <tr> <td>-</td> <td>-</td> </tr> </table> <p>Especificaciones</p>	-	-	-	-
2009-2012	2.4	L4																
-	-	-																
-	-	-																
-	-	-																
-	-																	
-	-																	

UNICAR

METAL BIELA		4B470525MM																
	<table border="1"> <tr> <td>1998-2008</td> <td>1.8</td> <td>L4</td> </tr> <tr> <td>-</td> <td>-</td> <td>-</td> </tr> <tr> <td>-</td> <td>-</td> <td>-</td> </tr> <tr> <td>-</td> <td>-</td> <td>-</td> </tr> </table>	1998-2008	1.8	L4	-	-	-	-	-	-	-	-	-	<p>Equivalencias</p> <table border="1"> <tr> <td>-</td> <td>-</td> </tr> <tr> <td>-</td> <td>-</td> </tr> </table> <p>Especificaciones</p> <p>16V ANCHO: 0.6181 PULG</p>	-	-	-	-
1998-2008	1.8	L4																
-	-	-																
-	-	-																
-	-	-																
-	-																	
-	-																	

MORESA

METAL BIELA		4B470550MM																
	<table border="1"> <tr> <td>1998-2008</td> <td>1.8</td> <td>L4</td> </tr> <tr> <td>-</td> <td>-</td> <td>-</td> </tr> <tr> <td>-</td> <td>-</td> <td>-</td> </tr> <tr> <td>-</td> <td>-</td> <td>-</td> </tr> </table>	1998-2008	1.8	L4	-	-	-	-	-	-	-	-	-	<p>Equivalencias</p> <table border="1"> <tr> <td>-</td> <td>-</td> </tr> <tr> <td>-</td> <td>-</td> </tr> </table> <p>Especificaciones</p> <p>16V ANCHO: 0.6181 PULG</p>	-	-	-	-
1998-2008	1.8	L4																
-	-	-																
-	-	-																
-	-	-																
-	-																	
-	-																	


MORESA

METAL BIELA		4B4705STD																
	<table border="1"> <tr> <td>1998-2008</td> <td>1.8</td> <td>L4</td> </tr> <tr> <td>-</td> <td>-</td> <td>-</td> </tr> <tr> <td>-</td> <td>-</td> <td>-</td> </tr> <tr> <td>-</td> <td>-</td> <td>-</td> </tr> </table>	1998-2008	1.8	L4	-	-	-	-	-	-	-	-	-	<p>Equivalencias</p> <table border="1"> <tr> <td>-</td> <td>-</td> </tr> <tr> <td>-</td> <td>-</td> </tr> </table> <p>Especificaciones</p> <p>16V ANCHO: 0.6181 PULG</p>	-	-	-	-
1998-2008	1.8	L4																
-	-	-																
-	-	-																
-	-	-																
-	-																	
-	-																	

MORESA

METAL CIGÜEÑAL		5C735425MM																
	<table border="1"> <tr> <td>1998-2008</td> <td>1.8</td> <td>L4</td> </tr> <tr> <td>-</td> <td>-</td> <td>-</td> </tr> <tr> <td>-</td> <td>-</td> <td>-</td> </tr> <tr> <td>-</td> <td>-</td> <td>-</td> </tr> </table>	1998-2008	1.8	L4	-	-	-	-	-	-	-	-	-	<p>Equivalencias</p> <table border="1"> <tr> <td>CLEVITE</td> <td>-</td> </tr> <tr> <td>MS2267AL010</td> <td>-</td> </tr> </table> <p>Especificaciones</p> <p>16V ANCHO: 669.0 PULG</p>	CLEVITE	-	MS2267AL010	-
1998-2008	1.8	L4																
-	-	-																
-	-	-																
-	-	-																
CLEVITE	-																	
MS2267AL010	-																	

MORESA

METAL CIGÜEÑAL		5C7354STD																
	<table border="1"> <tr> <td>1998-2008</td> <td>1.8</td> <td>L4</td> </tr> <tr> <td>-</td> <td>-</td> <td>-</td> </tr> <tr> <td>-</td> <td>-</td> <td>-</td> </tr> <tr> <td>-</td> <td>-</td> <td>-</td> </tr> </table>	1998-2008	1.8	L4	-	-	-	-	-	-	-	-	-	<p>Equivalencias</p> <table border="1"> <tr> <td>CLEVITE</td> <td>-</td> </tr> <tr> <td>MS2267ALSTD</td> <td>-</td> </tr> </table> <p>Especificaciones</p> <p>16V ANCHO: 669.0 PULG</p>	CLEVITE	-	MS2267ALSTD	-
1998-2008	1.8	L4																
-	-	-																
-	-	-																
-	-	-																
CLEVITE	-																	
MS2267ALSTD	-																	

MORESA



PISTÓN	1079050
	2009-2011 2.4 L4
	- - -
	- - -
	- - -
Equivalencias	
-	
Especificaciones	
MATERIAL: ALEACIÓN DE ALUMINIO DIAM PISTÓN: 88.962 MM DIAM EXT PERNO: 21.99 MM LONG PERNO: 55.97 MM	
MORESAS†	

PISTÓN	1079075
	2009-2011 2.4 L4
	- - -
	- - -
	- - -
Equivalencias	
-	
Especificaciones	
MATERIAL: ALEACIÓN DE ALUMINIO DIAM PISTÓN: 89.212 MM DIAM EXT PERNO: 21.99 MM LONG PERNO: 55.97 MM	
MORESAS†	

PISTÓN	1128050
	2009-2015 1.8 L4
	- - -
	- - -
	- - -
Equivalencias	
-	
Especificaciones	
MATERIAL: ALEACIÓN DE ALUMINIO DIAM PISTÓN: 80.962 MM DIAM EXT PERNO: 20.0 MM LONG PERNO: 48.5 MM	
MORESAS†	

PISTÓN	1128075
	2009-2015 1.8 L4
	- - -
	- - -
	- - -
Equivalencias	
-	
Especificaciones	
MATERIAL: ALEACIÓN DE ALUMINIO DIAM PISTÓN: 81.212 MM DIAM EXT PERNO: 20.0 MM LONG PERNO: 48.5 MM	
MORESAS†	

PISTÓN	1079STD
	2009-2011 2.4 L4
	- - -
	- - -
	- - -
Equivalencias	
-	
Especificaciones	
MATERIAL: ALEACIÓN DE ALUMINIO DIAM PISTÓN: 88.462 MM DIAM EXT PERNO: 21.99 MM LONG PERNO: 55.97 MM	
MORESAS†	

PISTÓN	1097STD
	2000-2008 1.8 L4
	- - -
	- - -
	- - -
Equivalencias	
-	
Especificaciones	
MATERIAL: ALEACIÓN DE ALUMINIO DIAM PISTÓN: 78.962 MM DIAM EXT PERNO: 20.0 MM LONG PERNO: 50.0 MM	
MORESAS†	

PISTÓN	1128STD
	2009-2015 1.8 L4
	- - -
	- - -
	- - -
Equivalencias	
-	
Especificaciones	
MATERIAL: ALEACIÓN DE ALUMINIO DIAM PISTÓN: 80.462 MM DIAM EXT PERNO: 20.0 MM LONG PERNO: 48.5 MM	
MORESAS†	

POLEA CIGÜEÑAL	PC7008
	1998-2005 1.8 L4
	- - -
	- - -
	- - -
Equivalencias	
-	
Especificaciones	
-	
Chromite	



PUNTERÍA	H387												
	<table border="1"> <tr> <td>2008-2009</td> <td>1.8</td> <td>L4</td> </tr> <tr> <td>2009-2015</td> <td>1.8</td> <td>L4</td> </tr> <tr> <td>2014-2015</td> <td>1.8</td> <td>L4</td> </tr> <tr> <td>-</td> <td>-</td> <td>-</td> </tr> </table>	2008-2009	1.8	L4	2009-2015	1.8	L4	2014-2015	1.8	L4	-	-	-
2008-2009	1.8	L4											
2009-2015	1.8	L4											
2014-2015	1.8	L4											
-	-	-											
Equivalencias													
-	-												
Especificaciones													
1ZZ-FE DOHC 16													

MORESA+

REPUESTO SOPORTE MOTOR	SD71349												
	<table border="1"> <tr> <td>2003-2008</td> <td>1.8</td> <td>L4</td> </tr> <tr> <td>-</td> <td>-</td> <td>-</td> </tr> <tr> <td>-</td> <td>-</td> <td>-</td> </tr> <tr> <td>-</td> <td>-</td> <td>-</td> </tr> </table>	2003-2008	1.8	L4	-	-	-	-	-	-	-	-	-
2003-2008	1.8	L4											
-	-	-											
-	-	-											
-	-	-											
Equivalencias													
-	-												
Especificaciones													
TRASERO PARA SOPORTE SD7134													

DAI

RETÉN ÁRBOL	223010												
	<table border="1"> <tr> <td>1988-2012</td> <td>-</td> <td>-</td> </tr> <tr> <td>-</td> <td>-</td> <td>-</td> </tr> <tr> <td>-</td> <td>-</td> <td>-</td> </tr> <tr> <td>-</td> <td>-</td> <td>-</td> </tr> </table>	1988-2012	-	-	-	-	-	-	-	-	-	-	-
1988-2012	-	-											
-	-	-											
-	-	-											
-	-	-											
Equivalencias													
-	-												
Especificaciones													
RETÉN DEL EJE DE ENTRADA DE TRANSMISIÓN MANUAL													

National Wheel End Components

RETÉN BOMBA ACEITE	221820												
	<table border="1"> <tr> <td>2009-2010</td> <td>2.4</td> <td>L4</td> </tr> <tr> <td>-</td> <td>-</td> <td>-</td> </tr> <tr> <td>-</td> <td>-</td> <td>-</td> </tr> <tr> <td>-</td> <td>-</td> <td>-</td> </tr> </table>	2009-2010	2.4	L4	-	-	-	-	-	-	-	-	-
2009-2010	2.4	L4											
-	-	-											
-	-	-											
-	-	-											
Equivalencias													
-	-												
Especificaciones													
SELLO DE LA BOMBA DE ACEITE .79X1.189X.276													

National Wheel End Components

RETÉN CIGÜEÑAL	RE99106VT												
	<table border="1"> <tr> <td>2000-2008</td> <td>1.8</td> <td>L4</td> </tr> <tr> <td>2005-2006</td> <td>1.8</td> <td>L4</td> </tr> <tr> <td>-</td> <td>-</td> <td>-</td> </tr> <tr> <td>-</td> <td>-</td> <td>-</td> </tr> </table>	2000-2008	1.8	L4	2005-2006	1.8	L4	-	-	-	-	-	-
2000-2008	1.8	L4											
2005-2006	1.8	L4											
-	-	-											
-	-	-											
Equivalencias													
-	-												
Especificaciones													
1ZZ-FE DOHC 16 94.23X73.40X8.38 MM													

TF VICTOR

RETÉN CIGÜEÑAL	RE99126VT												
	<table border="1"> <tr> <td>2009-2013</td> <td>2.4</td> <td>L4</td> </tr> <tr> <td>-</td> <td>-</td> <td>-</td> </tr> <tr> <td>-</td> <td>-</td> <td>-</td> </tr> <tr> <td>-</td> <td>-</td> <td>-</td> </tr> </table>	2009-2013	2.4	L4	-	-	-	-	-	-	-	-	-
2009-2013	2.4	L4											
-	-	-											
-	-	-											
-	-	-											
Equivalencias													
DC	-												
BS71325	-												
Especificaciones													
2AZ-FE DOHC 16 3.425X105.33X4.147													

TF VICTOR

RETÉN CIGÜEÑAL	RE99662VT												
	<table border="1"> <tr> <td>2000-2008</td> <td>1.8</td> <td>L4</td> </tr> <tr> <td>2005-2006</td> <td>1.8</td> <td>L4</td> </tr> <tr> <td>2009-2013</td> <td>2.4</td> <td>L4</td> </tr> <tr> <td>-</td> <td>-</td> <td>-</td> </tr> </table>	2000-2008	1.8	L4	2005-2006	1.8	L4	2009-2013	2.4	L4	-	-	-
2000-2008	1.8	L4											
2005-2006	1.8	L4											
2009-2013	2.4	L4											
-	-	-											
Equivalencias													
-	-												
Especificaciones													
1ZZ-FE DOHC 16 1.456X1.968X0.314													

TF VICTOR














RETÉN CIGÜEÑAL	RE99760SL												
	<table border="1"> <tr> <td>2009-2019</td> <td>1.8</td> <td>L4</td> </tr> <tr> <td>-</td> <td>-</td> <td>-</td> </tr> <tr> <td>-</td> <td>-</td> <td>-</td> </tr> <tr> <td>-</td> <td>-</td> <td>-</td> </tr> </table>	2009-2019	1.8	L4	-	-	-	-	-	-	-	-	-
2009-2019	1.8	L4											
-	-	-											
-	-	-											
-	-	-											
Equivalencias													
-	-												
Especificaciones													
2ZR-FE DOHC 16 110X76X 85 MM													







TF VICTOR
















RETÉN DISTRIBUCIÓN	RE99759SL
	 2009-2019  1.8  L4
	 -  -  -
	 -  -  -
	 -  -  -
Equivalencias	
-	-
Especificaciones	
2ZR-FE DOHC 16 50X37X6 MM	
	















SELLO VÁLVULA	SV121VT
	 2000-2008  1.8  L4
	 2005-2006  1.8  L4
	 2009-2013  2.4  L4
	 -  -  -
Equivalencias	
-	-
Especificaciones	
1ZZ-FE DOHC 16	
	

SELLO VÁLVULA	SV253VT
	 2009-2019  1.8  L4
	 -  -  -
	 -  -  -
	 -  -  -
Equivalencias	
-	-
Especificaciones	
2ZR-FE DOHC 16 VITON	
	

SOPORTE MOTOR	SD12041
	 2020-2024  1.8 HÍBR  L4
	 2020-2024  1.8  L4
	 -  -  -
	 -  -  -
Equivalencias	
-	-
Especificaciones	
TRAS	
	

SOPORTE MOTOR	SD12061
	 2021-2022  1.8  L4
	 -  -  -
	 -  -  -
	 -  -  -
Equivalencias	
-	-
Especificaciones	
TRAS	
	


SOPORTE MOTOR	SD7133
	 2002-2008  1.8  L4
	 -  -  -
	 -  -  -
	 -  -  -
Equivalencias	
-	-
Especificaciones	
DEL	
	


SOPORTE MOTOR	SD7134
	 2003-2008  1.8  L4
	 -  -  -
	 -  -  -
	 -  -  -
Equivalencias	
-	-
Especificaciones	
TRASERO T/A	
	


SOPORTE MOTOR	SD7142H
	 2003-2010  1.8  L4
	 -  -  -
	 -  -  -
	 -  -  -
Equivalencias	
-	-
Especificaciones	
DER	
	





SOPORTE MOTOR		SD7534	
	2008-2013	1.8	L4
	-	-	-
	-	-	-
	-	-	-
Equivalencias			
-	-	-	-
-	-	-	-
Especificaciones			
FRONTAL			


SOPORTE MOTOR		SD7674	
	2009-2013	1.8	L4
	2009-2013	2.4	L4
	-	-	-
	-	-	-
Equivalencias			
-	-	-	-
-	-	-	-
Especificaciones			
TRAS T/M			


SOPORTE MOTOR		SD7695	
	2009-2013	1.8	L4
	-	-	-
	-	-	-
	-	-	-
Equivalencias			
-	-	-	-
-	-	-	-
Especificaciones			
DER			

SOPORTE MOTOR		SD7988	
	2009-2013	1.8	L4
	2009-2013	2.4	L4
	-	-	-
	-	-	-
Equivalencias			
-	-	-	-
-	-	-	-
Especificaciones			
FRONTAL			

SOPORTE MOTOR		SD8306	
	2014-2019	1.8	L4
	-	-	-
	-	-	-
	-	-	-
Equivalencias			
-	-	-	-
-	-	-	-
Especificaciones			
TRAS			

SOPORTE MOTOR		SD8312	
	2014-2019	1.8	L4
	-	-	-
	-	-	-
	-	-	-
Equivalencias			
-	-	-	-
-	-	-	-
Especificaciones			
DEL T/M			

SOPORTE MOTOR		SD8439H	
	2014-2019	1.8	L4
	-	-	-
	-	-	-
	-	-	-
Equivalencias			
-	-	-	-
-	-	-	-
Especificaciones			
DER			

SOPORTE MOTOR		SD8470	
	2014-2019	1.8	L4
	-	-	-
	-	-	-
	-	-	-
Equivalencias			
-	-	-	-
-	-	-	-
Especificaciones			
FRONTAL T/A CVT			



TAPÓN ACEITE	31285
	2003-2013 1.8 L4
	2009-2010 2.4 L4
	- - - -
	- - - -
Equivalencias	
-	-
Especificaciones	
-	

VÁLVULA ADMISIÓN	V7121STD
	2010-2011 2.4 L4
	- - - -
	- - - -
	- - - -
Equivalencias	
-	-
Especificaciones	
LONG: 101.7 MM DIAM VÁLVULA: 34.0 MM DIAM VÁSTAGO: 5.48 MM	

VÁLVULA ADMISIÓN	V7167STD
	2000-2006 1.8 L4
	- - - -
	- - - -
	- - - -
Equivalencias	
-	-
Especificaciones	
LONG: 88.8 MM DIAM VÁLVULA: 30.94 MM DIAM VÁSTAGO: 5.48 MM	

VÁLVULA ESCAPE	S7122STD
	2010-2011 2.4 L4
	- - - -
	- - - -
	- - - -
Equivalencias	
-	-
Especificaciones	
LONG: 101.1 MM DIAM VÁLVULA: 29.5 MM DIAM VÁSTAGO: 5.47 MM	


VÁLVULA ESCAPE	S7168STD
	2000-2006 1.8 L4
	- - - -
	- - - -
	- - - -
Equivalencias	
-	-
Especificaciones	
LONG: 88.8 MM DIAM VÁLVULA: 26.0 MM DIAM VÁSTAGO: 5.46 MM	


SUSPENSIÓN Y DIRECCIÓN


AMORTIGUADOR GAS	832719
	2009-2013 1.8 L4
	2009-2013 1.8 L4
	2009-2013 2.4 L4
	2009-2013 2.4 L4
Equivalencias	
-	-
Especificaciones	
TRAS TA FWD	


AMORTIGUADOR GAS	832759
	2020-2021 1.8 L4
	2020-2021 1.8 L4
	2020-2021 2.0 L4
	- - - -
Equivalencias	
-	-
Especificaciones	
TRAS TA CVT FWD	





AMORTIGUADOR GAS	MP8684
	2009-2013 1.8 L4
	2009-2013 1.8 L4
	2009-2013 2.4 L4
	2009-2013 2.4 L4
Equivalencias	
-	
Especificaciones	
DEL DER TA FWD	

AMORTIGUADOR GAS	MP8685
	2009-2013 1.8 L4
	2009-2013 1.8 L4
	2009-2013 2.4 L4
	2009-2013 2.4 L4
Equivalencias	
-	
Especificaciones	
DEL IZQ TA FWD	

AMORTIGUADOR GAS	MP8703
	2017-2019 1.8 L4
	2014-2016 1.8 L4
	2014-2019 1.8 L4
	- - -
Equivalencias	
-	
Especificaciones	
DEL IZQ TA CVT FWD	

AMORTIGUADOR GAS	MP8704
	2017-2019 1.8 L4
	2014-2016 1.8 L4
	2014-2019 1.8 L4
	- - -
Equivalencias	
-	
Especificaciones	
DEL DER TA CVT FWD	

AMORTIGUADOR GAS	MP8759
	2020-2022 1.8 L4
	2020-2022 1.8 L4
	2020-2022 2.0 L4
	- - -
Equivalencias	
-	
Especificaciones	
DEL IZQ TA CVT FWD	

AMORTIGUADOR GAS	MP8760
	2020-2022 1.8 L4
	2020-2022 1.8 L4
	2020-2022 2.0 L4
	- - -
Equivalencias	
-	
Especificaciones	
DEL DER TA CVT FWD	

BASE AMORTIGUADOR	SD8316
	2009-2019 - -
	- - -
	- - -
	- - -
Equivalencias	
-	
Especificaciones	
DEL IZQ/DER	

BASE AMORTIGUADOR	SD8621KIT
	2003-2019 1.8 L4
	- - -
	- - -
	- - -
Equivalencias	
-	
Especificaciones	
TRASERA IZQUIERDA	



BASE AMORTIGUADOR	SD8813KIT
	2020-2023 1.8 HÍBR L4
	2019-2023 1.8 L4
	2019-2023 2.0 L4
	- - - -
Equivalencias	
-	-
Especificaciones	
DELANTERA IZO/DER CON BALERO	

BIELETA	EV801193
	2009-2013 1.8 L4
	- - - -
	- - - -
	- - - -
Equivalencias	
-	-
Especificaciones	
-	

BUJE INFERIOR	UD1425008
	2003-2019 1.8 L4
	2009-2013 2.4 L4
	- - - -
	- - - -
Equivalencias	
MOOG K90433	-
Especificaciones	
FWD	

BUJE INFERIOR	UD1425009
	2003-2019 1.8 L4
	2009-2013 2.4 L4
	- - - -
	- - - -
Equivalencias	
-	-
Especificaciones	
FWD	

BUJE INFERIOR	UD1425020
	2020-2022 1.8 L4
	2020-2022 2.0 L4
	- - - -
	- - - -
Equivalencias	
-	-
Especificaciones	
FWD	

BUJE INFERIOR	UD1425021
	2020-2022 1.8 L4
	2020-2022 2.0 L4
	- - - -
	- - - -
Equivalencias	
-	-
Especificaciones	
FWD	

CAJA DIRECCIÓN	UD4551002490
	2009-2016 1.8 L4
	2009-2013 2.4 L4
	- - - -
	- - - -
Equivalencias	
-	-
Especificaciones	
ELECTRO ASISTIDA	

HORQUILLA	UD1525032
	2009-2013 1.8 L4
	2009-2013 2.4 L4
	- - - -
	- - - -
Equivalencias	
-	-
Especificaciones	
DER FWD	



HORQUILLA	UD1525033												
	<table border="1"> <tr> <td>2009-2013</td> <td>1.8</td> <td>L4</td> </tr> <tr> <td>2009-2013</td> <td>2.4</td> <td>L4</td> </tr> <tr> <td>-</td> <td>-</td> <td>-</td> </tr> <tr> <td>-</td> <td>-</td> <td>-</td> </tr> </table>	2009-2013	1.8	L4	2009-2013	2.4	L4	-	-	-	-	-	-
2009-2013	1.8	L4											
2009-2013	2.4	L4											
-	-	-											
-	-	-											
Equivalencias													
-	-												
Especificaciones													
IZQ FWD													

HORQUILLA	UD1525083												
	<table border="1"> <tr> <td>2020-2022</td> <td>1.8</td> <td>L4</td> </tr> <tr> <td>2020-2022</td> <td>2.0</td> <td>L4</td> </tr> <tr> <td>-</td> <td>-</td> <td>-</td> </tr> <tr> <td>-</td> <td>-</td> <td>-</td> </tr> </table>	2020-2022	1.8	L4	2020-2022	2.0	L4	-	-	-	-	-	-
2020-2022	1.8	L4											
2020-2022	2.0	L4											
-	-	-											
-	-	-											
Equivalencias													
-	-												
Especificaciones													
IZQ FWD													

HORQUILLA	UD1525084												
	<table border="1"> <tr> <td>2020-2022</td> <td>1.8</td> <td>L4</td> </tr> <tr> <td>2020-2022</td> <td>2.0</td> <td>L4</td> </tr> <tr> <td>-</td> <td>-</td> <td>-</td> </tr> <tr> <td>-</td> <td>-</td> <td>-</td> </tr> </table>	2020-2022	1.8	L4	2020-2022	2.0	L4	-	-	-	-	-	-
2020-2022	1.8	L4											
2020-2022	2.0	L4											
-	-	-											
-	-	-											
Equivalencias													
-	-												
Especificaciones													
DER FWD													

RÓTULA	UD1025016												
	<table border="1"> <tr> <td>2009-2022</td> <td>1.8</td> <td>L4</td> </tr> <tr> <td>2009-2013</td> <td>2.4</td> <td>L4</td> </tr> <tr> <td>2020-2022</td> <td>2.0</td> <td>L4</td> </tr> <tr> <td>-</td> <td>-</td> <td>-</td> </tr> </table>	2009-2022	1.8	L4	2009-2013	2.4	L4	2020-2022	2.0	L4	-	-	-
2009-2022	1.8	L4											
2009-2013	2.4	L4											
2020-2022	2.0	L4											
-	-	-											
Equivalencias													
MOOG	-												
K90309	-												
Especificaciones													
FWD													

TERMINAL DIRECCIÓN	ES800525												
	<table border="1"> <tr> <td>2009-2019</td> <td>1.8</td> <td>L4</td> </tr> <tr> <td>-</td> <td>-</td> <td>-</td> </tr> <tr> <td>-</td> <td>-</td> <td>-</td> </tr> <tr> <td>-</td> <td>-</td> <td>-</td> </tr> </table>	2009-2019	1.8	L4	-	-	-	-	-	-	-	-	-
2009-2019	1.8	L4											
-	-	-											
-	-	-											
-	-	-											
Equivalencias													
-	-												
Especificaciones													
DERECHA/IZQUIERDA													

TERMINAL DIRECCIÓN	UD1125035												
	<table border="1"> <tr> <td>2009-2013</td> <td>1.8</td> <td>L4</td> </tr> <tr> <td>2009-2013</td> <td>2.4</td> <td>L4</td> </tr> <tr> <td>-</td> <td>-</td> <td>-</td> </tr> <tr> <td>-</td> <td>-</td> <td>-</td> </tr> </table>	2009-2013	1.8	L4	2009-2013	2.4	L4	-	-	-	-	-	-
2009-2013	1.8	L4											
2009-2013	2.4	L4											
-	-	-											
-	-	-											
Equivalencias													
-	-												
Especificaciones													
562 IN FWD													

TERMINAL DIRECCIÓN	UD1125036												
	<table border="1"> <tr> <td>2009-2013</td> <td>1.8</td> <td>L4</td> </tr> <tr> <td>2009-2013</td> <td>2.4</td> <td>L4</td> </tr> <tr> <td>-</td> <td>-</td> <td>-</td> </tr> <tr> <td>-</td> <td>-</td> <td>-</td> </tr> </table>	2009-2013	1.8	L4	2009-2013	2.4	L4	-	-	-	-	-	-
2009-2013	1.8	L4											
2009-2013	2.4	L4											
-	-	-											
-	-	-											
Equivalencias													
-	-												
Especificaciones													
690 IN FWD HECHO EN JAPÓN													

TERMINAL DIRECCIÓN	UD1125042												
	<table border="1"> <tr> <td>2020-2022</td> <td>1.8</td> <td>L4</td> </tr> <tr> <td>2020-2022</td> <td>2.0</td> <td>L4</td> </tr> <tr> <td>-</td> <td>-</td> <td>-</td> </tr> <tr> <td>-</td> <td>-</td> <td>-</td> </tr> </table>	2020-2022	1.8	L4	2020-2022	2.0	L4	-	-	-	-	-	-
2020-2022	1.8	L4											
2020-2022	2.0	L4											
-	-	-											
-	-	-											
Equivalencias													
-	-												
Especificaciones													
DER FWD													

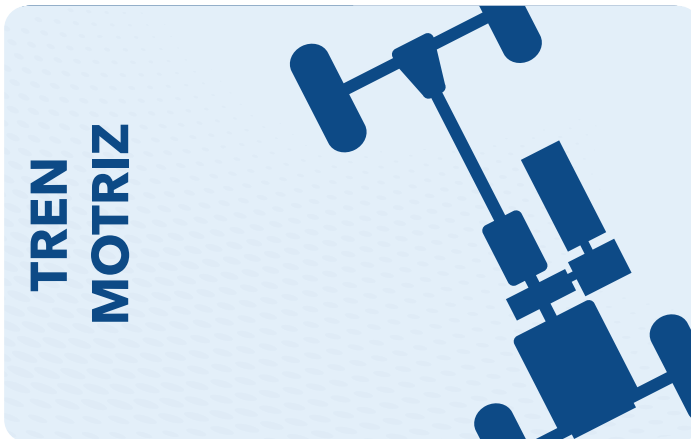


TERMINAL DIRECCIÓN	UD1125043												
	<table border="1"> <tr> <td>2020-2022</td> <td>1.8</td> <td>L4</td> </tr> <tr> <td>2020-2022</td> <td>2.0</td> <td>L4</td> </tr> <tr> <td>-</td> <td>-</td> <td>-</td> </tr> <tr> <td>-</td> <td>-</td> <td>-</td> </tr> </table>	2020-2022	1.8	L4	2020-2022	2.0	L4	-	-	-	-	-	-
2020-2022	1.8	L4											
2020-2022	2.0	L4											
-	-	-											
-	-	-											
Equivalencias													
-	-												
Especificaciones													
IZQ FWD													

TORNILLO ESTABILIZADOR	UD2125008												
	<table border="1"> <tr> <td>2003-2019</td> <td>1.8</td> <td>L4</td> </tr> <tr> <td>2009-2013</td> <td>2.4</td> <td>L4</td> </tr> <tr> <td>-</td> <td>-</td> <td>-</td> </tr> <tr> <td>-</td> <td>-</td> <td>-</td> </tr> </table>	2003-2019	1.8	L4	2009-2013	2.4	L4	-	-	-	-	-	-
2003-2019	1.8	L4											
2009-2013	2.4	L4											
-	-	-											
-	-	-											
Equivalencias													
-	-												
Especificaciones													
FWD													

TORNILLO ESTABILIZADOR	UD2125033												
	<table border="1"> <tr> <td>2020-2022</td> <td>1.8</td> <td>L4</td> </tr> <tr> <td>2020-2022</td> <td>2.0</td> <td>L4</td> </tr> <tr> <td>-</td> <td>-</td> <td>-</td> </tr> <tr> <td>-</td> <td>-</td> <td>-</td> </tr> </table>	2020-2022	1.8	L4	2020-2022	2.0	L4	-	-	-	-	-	-
2020-2022	1.8	L4											
2020-2022	2.0	L4											
-	-	-											
-	-	-											
Equivalencias													
-	-												
Especificaciones													
FWD													

TORNILLO ESTABILIZADOR	UD2125034												
	<table border="1"> <tr> <td>2020-2022</td> <td>-</td> <td>-</td> </tr> <tr> <td>-</td> <td>-</td> <td>-</td> </tr> <tr> <td>-</td> <td>-</td> <td>-</td> </tr> <tr> <td>-</td> <td>-</td> <td>-</td> </tr> </table>	2020-2022	-	-	-	-	-	-	-	-	-	-	-
2020-2022	-	-											
-	-	-											
-	-	-											
-	-	-											
Equivalencias													
MOOG K750864	-												
Especificaciones													
DEL													



BALERO	N6003L												
	<table border="1"> <tr> <td>2003-2009</td> <td>1.8</td> <td>L4</td> </tr> <tr> <td>-</td> <td>-</td> <td>-</td> </tr> <tr> <td>-</td> <td>-</td> <td>-</td> </tr> <tr> <td>-</td> <td>-</td> <td>-</td> </tr> </table>	2003-2009	1.8	L4	-	-	-	-	-	-	-	-	-
2003-2009	1.8	L4											
-	-	-											
-	-	-											
-	-	-											
Equivalencias													
-	-												
Especificaciones													
35X10X17 MM													

BALERO	N6202L												
	<table border="1"> <tr> <td>1997-2002</td> <td>1.8</td> <td>L4</td> </tr> <tr> <td>-</td> <td>-</td> <td>-</td> </tr> <tr> <td>-</td> <td>-</td> <td>-</td> </tr> <tr> <td>-</td> <td>-</td> <td>-</td> </tr> </table>	1997-2002	1.8	L4	-	-	-	-	-	-	-	-	-
1997-2002	1.8	L4											
-	-	-											
-	-	-											
-	-	-											
Equivalencias													
-	-												
Especificaciones													
35X11X15 MM													

BALERO DOBLE	UDAC40740042LP												
	<table border="1"> <tr> <td>2003-2019</td> <td>1.8</td> <td>L4</td> </tr> <tr> <td>-</td> <td>-</td> <td>-</td> </tr> <tr> <td>-</td> <td>-</td> <td>-</td> </tr> <tr> <td>-</td> <td>-</td> <td>-</td> </tr> </table>	2003-2019	1.8	L4	-	-	-	-	-	-	-	-	-
2003-2019	1.8	L4											
-	-	-											
-	-	-											
-	-	-											
Equivalencias													
NTN DAC40740042SI	-												
Especificaciones													
-													



BALERO HOMOCINÉTICO

RB105



2001-2008	1.8	L4
-	-	-
-	-	-
-	-	-

Equivalencias

-	-
-	-

Especificaciones

LADO CAJA TA DER 36X67X23

CHICOTE SECTOR VELOCIDADES

TY814



2003-2008	1.8	L4
-	-	-
-	-	-
-	-	-

Equivalencias

-	-
-	-

Especificaciones

TRANSVERSAL

CUBRE POLVO

SD63220



2009-2019	1.8	L4
-	-	-
-	-	-
-	-	-

Equivalencias

-	-
-	-

Especificaciones

IZQ LADO CAJA C/TRIPOIDE

ESPIGA LADO CAJA

RC7317



2009-2013	1.8	L4
-	-	-
-	-	-
-	-	-

Equivalencias

-	-
-	-

Especificaciones

MAN IZQ 20 ESTRÍAS EXT 30 ESTRÍAS INT

ESPIGA LADO CAJA

RC8661



2020-2022	1.8 HÍBR	L4
-	-	-
-	-	-
-	-	-

Equivalencias

-	-
-	-

Especificaciones

CVT LADO DER 24 ESTRÍAS EXT 25 ESTRÍAS INT

ESPIGA LADO CAJA

RC8670



2020-2022	1.8 HÍBR	L4
2020-2022	1.8 HÍBR	L4
-	-	-
-	-	-

Equivalencias

-	-
-	-

Especificaciones

CVT IZQ 25 ESTRÍAS INT 24 ESTRÍAS EXT

ESPIGA LADO CAJA

U326758



2003-2008	1.8	L4
-	-	-
-	-	-
-	-	-

Equivalencias

RACE	-
RC8493	-

Especificaciones

MAN 20 ESTRÍAS EXT 29 ESTRÍAS INT

ESPIGA LADO RUEDA

RR9235



1993-2002	1.8	L4
-	-	-
-	-	-
-	-	-

Equivalencias

-	-
-	-

Especificaciones

MAN 26 ESTRÍAS EXT 23 ESTRÍAS INT



ESPIGA LADO RUEDA		RR9446	
	2009-2014	1.8	L4
	-	-	-
	-	-	-
	-	-	-
Equivalencias			
-	-	-	-
Especificaciones			
MAN/AUT C/ABS 26 ESTRÍAS EXT 30 ESTRÍAS INT			
			

ESPIGA LADO RUEDA		RR9458	
	2003-2008	1.8	L4
	-	-	-
	-	-	-
	-	-	-
Equivalencias			
-	-	-	-
Especificaciones			
MAN C/ABS 26 ESTRÍAS EXT 29 ESTRÍAS INT			
			



ESPIGA LADO RUEDA		RR9486	
	2009-2020	1.8	L4
	-	-	-
	-	-	-
	-	-	-
Equivalencias			
-	-	-	-
Especificaciones			
MAN/AUT C/ABS 26 ESTRÍAS EXT 32 ESTRÍAS INT			
			

ESPIGA LADO RUEDA		RR9587	
	2020-2022	1.8	L4
	-	-	-
	-	-	-
	-	-	-
Equivalencias			
-	-	-	-
Especificaciones			
AUT 26 ESTRÍAS EXT 25 ESTRÍAS INT			
			


ESPIGA LADO RUEDA		U329158	
	2003-2008	1.8	L4
	-	-	-
	-	-	-
	-	-	-
Equivalencias			
RACE RR9526	-	-	-
Especificaciones			
MAN / AUT 29 ESTRÍAS INT 26 ESTRÍAS EXT			
			


ESPIGA LADO RUEDA		U329236	
	1987-1987	1.6	L4
	-	-	-
	-	-	-
	-	-	-
Equivalencias			
RACE RR9236	-	-	-
Especificaciones			
-			
			


ESPIGA LADO RUEDA		U329244	
	1993-2000	1.8	L4
	-	-	-
	-	-	-
	-	-	-
Equivalencias			
RACE RR9244	-	-	-
Especificaciones			
AUT 25 ESTRÍAS EXT 23 ESTRÍAS INT			
			


FILTRO TRANSMISIÓN		JT7013	
	1993-2001	1.8	L4
	-	-	-
	-	-	-
	-	-	-
Equivalencias			
-	-	-	-
Especificaciones			
A 245E 18 TORNILLOS CARTER			
			





FILTRO TRANSMISIÓN	JT7021																								
	<table border="1"> <tr> <td>📅</td> <td>2003-2025</td> <td>🏠</td> <td>1.8</td> <td>🚗</td> <td>L4</td> </tr> <tr> <td>📅</td> <td>-</td> <td>🏠</td> <td>-</td> <td>🚗</td> <td>-</td> </tr> <tr> <td>📅</td> <td>-</td> <td>🏠</td> <td>-</td> <td>🚗</td> <td>-</td> </tr> <tr> <td>📅</td> <td>-</td> <td>🏠</td> <td>-</td> <td>🚗</td> <td>-</td> </tr> </table>	📅	2003-2025	🏠	1.8	🚗	L4	📅	-	🏠	-	🚗	-	📅	-	🏠	-	🚗	-	📅	-	🏠	-	🚗	-
📅	2003-2025	🏠	1.8	🚗	L4																				
📅	-	🏠	-	🚗	-																				
📅	-	🏠	-	🚗	-																				
📅	-	🏠	-	🚗	-																				
Equivalencias																									
-	-																								
Especificaciones																									
A241H MX17A21 18 TORNILLOS CARTER																									



FILTRO TRANSMISIÓN	JT7033																								
	<table border="1"> <tr> <td>📅</td> <td>2009-2010</td> <td>🏠</td> <td>2.4</td> <td>🚗</td> <td>L4</td> </tr> <tr> <td>📅</td> <td>-</td> <td>🏠</td> <td>-</td> <td>🚗</td> <td>-</td> </tr> <tr> <td>📅</td> <td>-</td> <td>🏠</td> <td>-</td> <td>🚗</td> <td>-</td> </tr> <tr> <td>📅</td> <td>-</td> <td>🏠</td> <td>-</td> <td>🚗</td> <td>-</td> </tr> </table>	📅	2009-2010	🏠	2.4	🚗	L4	📅	-	🏠	-	🚗	-	📅	-	🏠	-	🚗	-	📅	-	🏠	-	🚗	-
📅	2009-2010	🏠	2.4	🚗	L4																				
📅	-	🏠	-	🚗	-																				
📅	-	🏠	-	🚗	-																				
📅	-	🏠	-	🚗	-																				
Equivalencias																									
-	-																								
Especificaciones																									
U151 U25E AWD 18 TORNILLOS CARTER																									



FILTRO TRANSMISIÓN	JT7057RC																								
	<table border="1"> <tr> <td>📅</td> <td>2014-2022</td> <td>🏠</td> <td>1.8</td> <td>🚗</td> <td>L4</td> </tr> <tr> <td>📅</td> <td>-</td> <td>🏠</td> <td>-</td> <td>🚗</td> <td>-</td> </tr> <tr> <td>📅</td> <td>-</td> <td>🏠</td> <td>-</td> <td>🚗</td> <td>-</td> </tr> <tr> <td>📅</td> <td>-</td> <td>🏠</td> <td>-</td> <td>🚗</td> <td>-</td> </tr> </table>	📅	2014-2022	🏠	1.8	🚗	L4	📅	-	🏠	-	🚗	-	📅	-	🏠	-	🚗	-	📅	-	🏠	-	🚗	-
📅	2014-2022	🏠	1.8	🚗	L4																				
📅	-	🏠	-	🚗	-																				
📅	-	🏠	-	🚗	-																				
📅	-	🏠	-	🚗	-																				
Equivalencias																									
-	-																								
Especificaciones																									
K313																									




MACHETA	BC2723																								
	<table border="1"> <tr> <td>📅</td> <td>2009-2013</td> <td>🏠</td> <td>1.8</td> <td>🚗</td> <td>L4</td> </tr> <tr> <td>📅</td> <td>-</td> <td>🏠</td> <td>-</td> <td>🚗</td> <td>-</td> </tr> <tr> <td>📅</td> <td>-</td> <td>🏠</td> <td>-</td> <td>🚗</td> <td>-</td> </tr> <tr> <td>📅</td> <td>-</td> <td>🏠</td> <td>-</td> <td>🚗</td> <td>-</td> </tr> </table>	📅	2009-2013	🏠	1.8	🚗	L4	📅	-	🏠	-	🚗	-	📅	-	🏠	-	🚗	-	📅	-	🏠	-	🚗	-
📅	2009-2013	🏠	1.8	🚗	L4																				
📅	-	🏠	-	🚗	-																				
📅	-	🏠	-	🚗	-																				
📅	-	🏠	-	🚗	-																				
Equivalencias																									
-	-																								
Especificaciones																									
LADO CAJA TM IZQ/DER 24X72X97 MM																									



MACHETA	BR2603																								
	<table border="1"> <tr> <td>📅</td> <td>2003-2008</td> <td>🏠</td> <td>1.8</td> <td>🚗</td> <td>L4</td> </tr> <tr> <td>📅</td> <td>-</td> <td>🏠</td> <td>-</td> <td>🚗</td> <td>-</td> </tr> <tr> <td>📅</td> <td>-</td> <td>🏠</td> <td>-</td> <td>🚗</td> <td>-</td> </tr> <tr> <td>📅</td> <td>-</td> <td>🏠</td> <td>-</td> <td>🚗</td> <td>-</td> </tr> </table>	📅	2003-2008	🏠	1.8	🚗	L4	📅	-	🏠	-	🚗	-	📅	-	🏠	-	🚗	-	📅	-	🏠	-	🚗	-
📅	2003-2008	🏠	1.8	🚗	L4																				
📅	-	🏠	-	🚗	-																				
📅	-	🏠	-	🚗	-																				
📅	-	🏠	-	🚗	-																				
Equivalencias																									
-	-																								
Especificaciones																									
LADO RUEDA TRANS MAN/AUT DER/IZQ 22.5X79X122 MM																									





MACHETA	BR2611																								
	<table border="1"> <tr> <td>📅</td> <td>2009-2013</td> <td>🏠</td> <td>1.8</td> <td>🚗</td> <td>L4</td> </tr> <tr> <td>📅</td> <td>-</td> <td>🏠</td> <td>-</td> <td>🚗</td> <td>-</td> </tr> <tr> <td>📅</td> <td>-</td> <td>🏠</td> <td>-</td> <td>🚗</td> <td>-</td> </tr> <tr> <td>📅</td> <td>-</td> <td>🏠</td> <td>-</td> <td>🚗</td> <td>-</td> </tr> </table>	📅	2009-2013	🏠	1.8	🚗	L4	📅	-	🏠	-	🚗	-	📅	-	🏠	-	🚗	-	📅	-	🏠	-	🚗	-
📅	2009-2013	🏠	1.8	🚗	L4																				
📅	-	🏠	-	🚗	-																				
📅	-	🏠	-	🚗	-																				
📅	-	🏠	-	🚗	-																				
Equivalencias																									
-	-																								
Especificaciones																									
LADO RUEDA IZQ/DER 23X80X100 MM																									




MACHETA	U322568																								
	<table border="1"> <tr> <td>📅</td> <td>1993-2000</td> <td>🏠</td> <td>1.8</td> <td>🚗</td> <td>L4</td> </tr> <tr> <td>📅</td> <td>-</td> <td>🏠</td> <td>-</td> <td>🚗</td> <td>-</td> </tr> <tr> <td>📅</td> <td>-</td> <td>🏠</td> <td>-</td> <td>🚗</td> <td>-</td> </tr> <tr> <td>📅</td> <td>-</td> <td>🏠</td> <td>-</td> <td>🚗</td> <td>-</td> </tr> </table>	📅	1993-2000	🏠	1.8	🚗	L4	📅	-	🏠	-	🚗	-	📅	-	🏠	-	🚗	-	📅	-	🏠	-	🚗	-
📅	1993-2000	🏠	1.8	🚗	L4																				
📅	-	🏠	-	🚗	-																				
📅	-	🏠	-	🚗	-																				
📅	-	🏠	-	🚗	-																				
Equivalencias																									
-	-																								
Especificaciones																									
IZQ/DER LADO RUEDA C/ABS MANUAL																									





REPUESTO SOPORTE TRANSMISIÓN	SD72019																								
	<table border="1"> <tr> <td>📅</td> <td>2006-2013</td> <td>🏠</td> <td>1.8</td> <td>🚗</td> <td>L4</td> </tr> <tr> <td>📅</td> <td>-</td> <td>🏠</td> <td>-</td> <td>🚗</td> <td>-</td> </tr> <tr> <td>📅</td> <td>-</td> <td>🏠</td> <td>-</td> <td>🚗</td> <td>-</td> </tr> <tr> <td>📅</td> <td>-</td> <td>🏠</td> <td>-</td> <td>🚗</td> <td>-</td> </tr> </table>	📅	2006-2013	🏠	1.8	🚗	L4	📅	-	🏠	-	🚗	-	📅	-	🏠	-	🚗	-	📅	-	🏠	-	🚗	-
📅	2006-2013	🏠	1.8	🚗	L4																				
📅	-	🏠	-	🚗	-																				
📅	-	🏠	-	🚗	-																				
📅	-	🏠	-	🚗	-																				
Equivalencias																									
-	-																								
Especificaciones																									







SOPORTE TRANSMISIÓN	SD12118
	2020-2022 1.8 L4 - - - - - - - - -
Equivalencias	
-	
Especificaciones	
CVT	

SOPORTE TRANSMISIÓN	SD7135
	2009-2013 1.8 L4 - - - - - - - - -
Equivalencias	
-	
Especificaciones	
-	

SOPORTE TRANSMISIÓN	SD7641
	2009-2013 1.8 L4 - - - - - - - - -
Equivalencias	
-	
Especificaciones	
T/M	

SOPORTE TRANSMISIÓN	SD8684
	2014-2019 1.8 L4 2019-2020 2.0 L4 - - - - - -
Equivalencias	
-	
Especificaciones	
-	

SOPORTE TRANSMISIÓN	SD8797
	2020-2022 1.8 L4 - - - - - - - - -
Equivalencias	
-	
Especificaciones	
AUTOMÁTICA	

TRIPOIDE	RT5011
	2002-2003 1.8 L4 - - - - - - - - -
Equivalencias	
-	
Especificaciones	
-	

UNIVERSAL



PLUMA LIMPIAPARABRISAS	GNH14
	2020-2020 1.8 L4 2020-2020 2.0 L4 - - - - - -
Equivalencias	
-	
Especificaciones	
CONVENCIONAL DEL 14	



PLUMA LIMPIAPARABRISAS	GNH18
	2003-2008 1.8 L4
	- - -
	- - -
	- - -
Equivalencias	
-	-
Especificaciones	
CONVENCIONAL DEL 18	
	

PLUMA LIMPIAPARABRISAS	GNH28
	2020-2020 1.8 L4
	2020-2020 2.0 L4
	- - -
	- - -
Equivalencias	
-	-
Especificaciones	
CONVENCIONAL DEL 28	
	

PLUMA LIMPIAPARABRISAS	GNHS14
	2020-2020 1.8 L4
	2020-2020 2.0 L4
	- - -
	- - -
Equivalencias	
-	-
Especificaciones	
TIPO BANANA DEL 14	
	

PLUMA LIMPIAPARABRISAS	GNHS28
	2020-2020 1.8 L4
	2020-2020 2.0 L4
	- - -
	- - -
Equivalencias	
-	-
Especificaciones	
TIPO BANANA DEL 28	
	

PLUMA LIMPIAPARABRISAS	H9XW16S
	2017-2022 - -
	- - -
	- - -
	- - -
Equivalencias	
GONHER	-
GNHS16	-
Especificaciones	
LADO COPILOTO 406 MM 16 PULG CLEANTECH	
	

PLUMA LIMPIAPARABRISAS	H9XW18S
	2003-2006 - -
	- - -
	- - -
	- - -
Equivalencias	
GONHER	-
GNHS18	-
Especificaciones	
LADO COPILOTO 457 MM 18 PULG CLEANTECH	
	

PLUMA LIMPIAPARABRISAS	H9XW24S
	2003-2006 - -
	- - -
	- - -
	- - -
Equivalencias	
GONHER	-
GNHS24	-
Especificaciones	
LADO PILOTO 600 MM 24 PULG CLEANTECH	
	

PLUMA LIMPIAPARABRISAS	H9XW26S
	2017-2022 - -
	- - -
	- - -
	- - -
Equivalencias	
GONHER	-
GNHS26	-
Especificaciones	
LADO PILOTO 660 MM 26 PULG CLEANTECH	
	



PLUMA LIMPIAPARABRISAS	H9XW398114016/I
	2008-2010 - -
	- - -
	- - -
	- - -
Equivalencias	
GONHER	-
GNH16	-
Especificaciones	
DEL 16	

PLUMA LIMPIAPARABRISAS	H9XW398114024
	2003-2006 - -
	2007-2011 - -
	- - -
	- - -
Equivalencias	
GONHER	-
GNH24	-
Especificaciones	
LADO PILOTO 600 MM 24 PULG CONVENCIONAL	

PLUMA LIMPIAPARABRISAS	H9XW398114026
	2017-2022 - -
	- - -
	- - -
	- - -
Equivalencias	
GONHER	-
GNH26	-
Especificaciones	
LADO PILOTO 660 MM 26 PULG CONVENCIONAL	

The smartphone screen shows a technical support application. At the top, there's a 'Soporte' header and a fuel gauge icon. Below it is a car diagram on a grid. Further down, there are 'Mileage' and 'Trip' sections with numerical values: Mileage 0381921 km and Trip 0220459. Three circular gauges show values 1.4k, 1.6k, and 1.2k. A smiling mechanic in a blue uniform is overlaid on the right side of the screen.

Soporte Técnico

(55) 3433-4150

Contáctenos y resolveremos

Todas las dudas que tenga con respecto a nuestros productos, aplicaciones y garantías.



Mayoreo en

cada vez más c



CDMX

(55) 2652 7000
(800) 719 1474




EDOMEX

(55) 9085 3960



LEÓN

(477) 774 0337
(800) 712 7985

síguenos en: 



Autopartes

cerca de usted



OAXACA

(951) 502 1700
(800) 201 0110



PUEBLA

(222) 223 2500
(800) 627 8030 y 31



TUXTLA

(961) 639 6342
(961) 639 6327



Conozca

Nuestra plataforma
de comercio en línea



¡Seguro tenemos
lo que necesita!

ecommerce.sagaji.com.mx



Mayoreo en autopartes

cada vez más cerca de usted

CDMX

(55) 2652 7000
(800) 719 1474

EDOMEX

(55) 9085 3960

León

(477) 774 0337
(800) 712 7985

Oaxaca

(951) 502 1700
(800) 201 0110

Puebla

(222) 223 2500
(800) 627 8030 y 31

Tuxtla

(961) 639 6342
(961) 639 6327

www.sagaji.com.mx



Mayoreo en autopartes

cada vez más cerca de usted

www.sagaji.com.mx

