

# SAGAJI INFORMA 2025



**TOYOTA**  
**RAV4**

Los artículos publicados en esta edición están sujetos a disponibilidad o hasta agotar existencias. Las imágenes son ilustrativas y pueden variar.

**Publicación**  
**JUNIO 2025**

**02**



¡Seguro tenemos lo que necesita!



# Guía de lectura

## ÍNDICE

1. Ubique el sistema automotriz que sea de su interés para iniciar la consulta de refacciones aplicables al vehículo, por ejemplo, afinación, clutch, etc.

**Los sistemas automotrices están ordenados alfabéticamente, lo que facilita la consulta de esta publicación.**

2. Localice la categoría específica de las refacciones que desea consultar para identificar la o las páginas en donde encontrará los códigos o números de parte disponibles para el vehículo que da título a esta publicación.

## CONSULTA

1. Una vez que se encuentre en la página de la categoría de producto de su interés, identifique la refacción que requiere consultar de acuerdo con el siguiente orden:
  - a. Nombre de la refacción.
  - b. Código o número de parte (el orden de lectura es alfanumérico).
  - c. Marca del producto.
  - d. Aplicación por año o modelo, motor y cilindraje.
  - e. Equivalencias en otras marcas.
  - f. Especificaciones adicionales.

<b>a</b> —	<b>TORNILLO ESTABILIZADOR</b>	<b>UD2116019</b>	<b>b</b> —
		2012-2019 1.6 L4	<b>d</b> —
		2020-2023 1.6 L4	
		- -	
<b>c</b> —			
<b>Equivalencias</b>		<b>e</b> —	
DAI SD2116019	MOOG K750098		
<b>Especificaciones</b>		<b>f</b> —	
DELANTERO IZO/DER			

**IMPORTANTE:** Cada producto publicado muestra tanto la fotografía, como la marca con mayor demanda y disponibilidad.

**Esta publicación podría tener algún error en aplicación, número de parte, especificaciones, fotografía, entre otros.**

Todas las refacciones impresas en esta edición están sujetas a disponibilidad o bien a compra sobre pedido. Por favor valide existencias en nuestra página de comercio electrónico o con su Asesor Comercial SAGAJI.



# Índice

## AFINACIÓN

Bujías iridium .....	1
Bujías platino .....	1
Bujías resistivas .....	1,2
Filtros aceites .....	2
Filtros aire .....	3
Filtros cabinas .....	3,4
Filtros combustible .....	4
Válvulas pcv .....	4

## CLUTCH

Aro dentado .....	5
Cilindros maestros .....	5
Collarines mecánicos .....	5

## ELÉCTRICO

Bobinas .....	5,6
Bombas Gasolina .....	6
Bulbo aceite .....	6
Bulbo freno .....	6
Cable bujía .....	6
Capuchones bobina .....	6,7
Cuerpos aceleración .....	7
Inyector .....	7
Módulo bomba gasolina .....	7
Regulador presión gasolina .....	7
Rotor distribuidor .....	7
Sensores ckp .....	7,8
Sensores cmp .....	8
Sensores cts .....	8
Sensores ks .....	9
Sensor maf .....	9
Sensor map .....	9
Sensores oxígeno .....	9
Sensor tps .....	9
Sensores vss .....	9,10
Tapa distribuidor .....	10
Válvulas vvt .....	10

## ENFRIAMIENTO

Bandas micro v .....	11
Bombas agua .....	11,12
Mangueras radiador .....	12
Poleas loca .....	12,13
Tapones radiador .....	13
Tensores banda accesorios .....	13,14
Termostatos .....	14
Toma agua .....	14

## FRENOS

Balatas disco .....	14,15,16
Balatas tambor .....	16
Cilindro maestro .....	16
Discos .....	17
Kits caliper .....	17,18
Kits tambor .....	18

## MOTOR

Anillos .....	18
Bombas aceites .....	18,19
Juegos juntas motor .....	19
Juntas cabezas .....	19,20
Junta escape .....	20
Juntas múltiples admisión .....	20
Juntas múltiples escape .....	20
Juntas punterías .....	20,21
Kits distribución .....	21
Lainas cabeza .....	21
Metales biela .....	22
Metales cigüeñal .....	23
Pistones .....	23,24
Poleas cigüeñal .....	24
Polea tensora distribución .....	24
Puntería .....	24
Repuesto soporte motor .....	25
Retén árbol .....	25
Retén bomba aceite .....	25
Retenes cigüeñal .....	25
Sellos válvula .....	26
Soportes motor .....	26,27,28
Tapón aceite .....	28
Válvulas admisión .....	28
Válvulas escape .....	28

## SUSPENSIÓN Y DIRECCIÓN

Amortiguadores gas .....	29,30
Bases amortiguador .....	30,31
Bieletas .....	31
Bombas dirección hidráulica .....	32
Horquillas .....	32
Resortes suspensión .....	32,33
Rotulas .....	33
Terminales dirección .....	33,34
Tirantes .....	34
Tornillos estabilizador .....	34,35

## TREN MOTRIZ

Balero .....	35
Balero doble .....	35
Cubre polvo .....	35
Espigas lados caja .....	35,36
Espigas lado rueda .....	36
Filtros transmisión .....	36,37
Retenes transmisión .....	37
Soportes barra cardan .....	37
Soportes transmisión .....	37,38

## UNIVERSAL

Plumas limpiaparabrisas .....	38,38
-------------------------------	-------



## AFINACIÓN



### BUJÍA IRIIDIUM

### 9202



1996-2003	2.0	L4
-	-	-
-	-	-
-	-	-

#### Equivalencias

-	-
-	-

#### Especificaciones

-
---

### BUJÍA IRIIDIUM

### 9803



2004-2008	2.4	L4
-	-	-
-	-	-
-	-	-

#### Equivalencias

-	-
-	-

#### Especificaciones

-
---

### BUJÍA IRIIDIUM

### 9006



2009-2018	2.5	L4
-	-	-
-	-	-
-	-	-

#### Equivalencias

-	-
-	-

#### Especificaciones

-
---

### BUJÍA PLATINO

### 3346



2004-2008	2.4	L4
-	-	-
-	-	-
-	-	-

#### Equivalencias

-	-
-	-

#### Especificaciones

-
---

### BUJÍA PLATINO

### 3500



2009-2025	2.5	L4
-	-	-
-	-	-
-	-	-

#### Equivalencias

-	-
-	-

#### Especificaciones

-
---

### BUJÍA RESISTIVA

### RC10YC4



2004-2008	2.4	L4
-	-	-
-	-	-
-	-	-

#### Equivalencias

CHAMPION	-
346	-

#### Especificaciones

-
---

### BUJÍA RESISTIVA

### RC12MC4



1996-2003	2.0	L4
-	-	-
-	-	-
-	-	-

#### Equivalencias

CHAMPION	-
318	-

#### Especificaciones

-
---



# Mayoreo en autopartes

BUJÍA RESISTIVA	REC10YC4
	2009-2018 2.5 L4
	- - -
	- - -
	- - -
Equivalencias	
CHAMPION 975	-
Especificaciones	
-	

BUJÍA RESISTIVA	REC12MCC4
	2009-2018 2.5 L4
	- - -
	- - -
	- - -
Equivalencias	
CHAMPION 446	-
Especificaciones	
-	

FILTRO ACEITE	GPS156
	1996-2003 2.0 L4
	- - -
	- - -
	- - -
Equivalencias	
INTERFIL OF4967STX	-
Especificaciones	
SINTÉTICO	

FILTRO ACEITE	GPS157
	2019-2025 2.5 HIBR. L4
	- - -
	- - -
	- - -
Equivalencias	
INTERFIL OF4967STX	-
Especificaciones	
SINTÉTICO	

FILTRO ACEITE	OF4967STX
	1996-2003 2.0 L4
	2004-2008 2.4 L4
	2019-2025 2.5 HIBR. L4
	- - -
Equivalencias	
GONHER GPS156	-
Especificaciones	
SINTÉTICO	

FILTRO ACEITE	U00G912
	2009-2018 2.5 L4
	- - -
	- - -
	- - -
Equivalencias	
INTERFIL OF9972	GONHER G912
Especificaciones	
-	

FILTRO ACEITE	U00GP156
	1996-2003 2.0 L4
	- - -
	- - -
	- - -
Equivalencias	
INTERFIL OF4386	GONHER GP156
Especificaciones	
-	

FILTRO ACEITE	U00GP157
	2019-2025 2.5 L4
	- - -
	- - -
	- - -
Equivalencias	
INTERFIL OF4386	GONHER GP157G
Especificaciones	
-	



FILTRO AIRE	SGA11A69
	2006-2008 2.4 L4
	2009-2012 2.5 L4
	2006-2012 3.5 V6
	- - -
<b>Equivalencias</b>	
GONHER GA320	INTERFIL F11A69
<b>Especificaciones</b>	
-	




FILTRO AIRE	SGA2317
	2019-2025 2.5 L4
	- - -
	- - -
	- - -
<b>Equivalencias</b>	
GONHER GA2317	-
<b>Especificaciones</b>	
-	



FILTRO AIRE	SGA49A31
	2013-2018 2.5 L4
	- - -
	- - -
	- - -
<b>Equivalencias</b>	
GONHER GA317	INTERFIL F49A31
<b>Especificaciones</b>	
-	



FILTRO AIRE	SGA70A50
	2019-2025 2.5 HIBR. L4
	- - -
	- - -
	- - -
<b>Equivalencias</b>	
GONHER GA2490	INTERFIL F70A50
<b>Especificaciones</b>	
-	



FILTRO AIRE	SGA9359
	1996-2003 2.0 L4
	- - -
	- - -
	- - -
<b>Equivalencias</b>	
GONHER GA293	INTERFIL F93A59
<b>Especificaciones</b>	
-	



FILTRO CABINA	GAC19
	2004-2008 2.4 L4
	2009-2018 2.5 L4
	2006-2012 3.5 V6
	- - -
<b>Equivalencias</b>	
INTERFIL CFI8719	-
<b>Especificaciones</b>	
-	



FILTRO CABINA	GAC2337
	2019-2025 2.5 L4
	- - -
	- - -
	- - -
<b>Equivalencias</b>	
INTERFIL CFI4861	-
<b>Especificaciones</b>	
-	



FILTRO CABINA	CFI4861
	2019-2025 2.5 L4
	- - -
	- - -
	- - -
<b>Equivalencias</b>	
GONHER GAC2337	-
<b>Especificaciones</b>	
-	





FILTRO CABINA	CFI8719												
	<table border="1"> <tr> <td>1996-2003</td> <td>2.4</td> <td>L4</td> </tr> <tr> <td>2009-2018</td> <td>2.5</td> <td>L4</td> </tr> <tr> <td>2006-2012</td> <td>3.5</td> <td>V6</td> </tr> <tr> <td>-</td> <td>-</td> <td>-</td> </tr> </table>	1996-2003	2.4	L4	2009-2018	2.5	L4	2006-2012	3.5	V6	-	-	-
	1996-2003	2.4	L4										
	2009-2018	2.5	L4										
	2006-2012	3.5	V6										
	-	-	-										
<b>Equivalencias</b>													
GONHER	-												
GAC19	-												
<b>Especificaciones</b>													
-													

FILTRO CABINA	CFI8719CA												
	<table border="1"> <tr> <td>1996-2003</td> <td>2.4</td> <td>L4</td> </tr> <tr> <td>2009-2018</td> <td>2.5</td> <td>L4</td> </tr> <tr> <td>2006-2012</td> <td>3.5</td> <td>V6</td> </tr> <tr> <td>-</td> <td>-</td> <td>-</td> </tr> </table>	1996-2003	2.4	L4	2009-2018	2.5	L4	2006-2012	3.5	V6	-	-	-
	1996-2003	2.4	L4										
	2009-2018	2.5	L4										
	2006-2012	3.5	V6										
	-	-	-										
<b>Equivalencias</b>													
-	-												
-	-												
<b>Especificaciones</b>													
CARBÓN ACTIVO													

FILTRO CABINA	CFI8856												
	<table border="1"> <tr> <td>1996-2003</td> <td>2.0</td> <td>L4</td> </tr> <tr> <td>-</td> <td>-</td> <td>-</td> </tr> <tr> <td>-</td> <td>-</td> <td>-</td> </tr> <tr> <td>-</td> <td>-</td> <td>-</td> </tr> </table>	1996-2003	2.0	L4	-	-	-	-	-	-	-	-	-
	1996-2003	2.0	L4										
	-	-	-										
	-	-	-										
	-	-	-										
<b>Equivalencias</b>													
-	-												
-	-												
<b>Especificaciones</b>													
-													

FILTRO CABINA	CFI99456												
	<table border="1"> <tr> <td>2019-2025</td> <td>2.5 HIBR.</td> <td>L4</td> </tr> <tr> <td>-</td> <td>-</td> <td>-</td> </tr> <tr> <td>-</td> <td>-</td> <td>-</td> </tr> <tr> <td>-</td> <td>-</td> <td>-</td> </tr> </table>	2019-2025	2.5 HIBR.	L4	-	-	-	-	-	-	-	-	-
	2019-2025	2.5 HIBR.	L4										
	-	-	-										
	-	-	-										
	-	-	-										
<b>Equivalencias</b>													
-	-												
-	-												
<b>Especificaciones</b>													
SE REEMPLAZA POR CFI4861													

FILTRO COMBUSTIBLE	FGI151												
	<table border="1"> <tr> <td>1996-2003</td> <td>2.0</td> <td>L4</td> </tr> <tr> <td>-</td> <td>-</td> <td>-</td> </tr> <tr> <td>-</td> <td>-</td> <td>-</td> </tr> <tr> <td>-</td> <td>-</td> <td>-</td> </tr> </table>	1996-2003	2.0	L4	-	-	-	-	-	-	-	-	-
	1996-2003	2.0	L4										
	-	-	-										
	-	-	-										
	-	-	-										
<b>Equivalencias</b>													
-	-												
-	-												
<b>Especificaciones</b>													
-													


FILTRO COMBUSTIBLE	FGI293												
	<table border="1"> <tr> <td>2004-2008</td> <td>2.4</td> <td>L4</td> </tr> <tr> <td>-</td> <td>-</td> <td>-</td> </tr> <tr> <td>-</td> <td>-</td> <td>-</td> </tr> <tr> <td>-</td> <td>-</td> <td>-</td> </tr> </table>	2004-2008	2.4	L4	-	-	-	-	-	-	-	-	-
	2004-2008	2.4	L4										
	-	-	-										
	-	-	-										
	-	-	-										
<b>Equivalencias</b>													
-	-												
-	-												
<b>Especificaciones</b>													
-													

VÁLVULA PCV	SG204												
	<table border="1"> <tr> <td>1996-2003</td> <td>2.0</td> <td>L4</td> </tr> <tr> <td>-</td> <td>-</td> <td>-</td> </tr> <tr> <td>-</td> <td>-</td> <td>-</td> </tr> <tr> <td>-</td> <td>-</td> <td>-</td> </tr> </table>	1996-2003	2.0	L4	-	-	-	-	-	-	-	-	-
	1996-2003	2.0	L4										
	-	-	-										
	-	-	-										
	-	-	-										
<b>Equivalencias</b>													
-	-												
-	-												
<b>Especificaciones</b>													
-													

VÁLVULA PCV	SG205												
	<table border="1"> <tr> <td>2006-2012</td> <td>3.5</td> <td>V6</td> </tr> <tr> <td>-</td> <td>-</td> <td>-</td> </tr> <tr> <td>-</td> <td>-</td> <td>-</td> </tr> <tr> <td>-</td> <td>-</td> <td>-</td> </tr> </table>	2006-2012	3.5	V6	-	-	-	-	-	-	-	-	-
	2006-2012	3.5	V6										
	-	-	-										
	-	-	-										
	-	-	-										
<b>Equivalencias</b>													
-	-												
-	-												
<b>Especificaciones</b>													
-													



## CLUTCH



### ARO DENTADO

### TO713



1996-1997	2.0	L4
-	-	-
-	-	-
-	-	-

#### Equivalencias

-	-
-	-

#### Especificaciones

12D/T.A

### CILINDRO MAESTRO

### U3142016020



1996-2003	2.0	L4
-	-	-
-	-	-
-	-	-

#### Equivalencias

-	-
-	-

#### Especificaciones

5/8 PULG

### COLLARÍN MECÁNICO

### S614088



2004-2008	2.4	L4
2009-2024	2.5	L4
2006-2012	3.5	V6
-	-	-

#### Equivalencias

-	-
-	-

#### Especificaciones

### COLLARÍN MECÁNICO

### S614091



1996-1999	2.0	L4
-	-	-
-	-	-
-	-	-

#### Equivalencias

-	-
-	-

#### Especificaciones

## ELÉCTRICO



### BOBINA

### ICK100



2001-2003	2.0	L4
-	-	-
-	-	-
-	-	-

#### Equivalencias

BERU	-
ZSE614	-

#### Especificaciones

### BOBINA

### ICK509



2006-2012	3.5	V6
-	-	-
-	-	-
-	-	-

#### Equivalencias

-	-
-	-



#### Especificaciones





# Mayoreo en autopartes

BOBINA	ICK522
	2009-2018 2.5 L4
	- - -
	- - -
	- - -
<b>Equivalencias</b>	
-	-
<b>Especificaciones</b>	
	



BOBINA	ICK530
	2019-2022 2.5 L4
	- - -
	- - -
	- - -
<b>Equivalencias</b>	
-	-
<b>Especificaciones</b>	
	

BOMBA GASOLINA	EU42831
	2003-2005 2.4 L4
	- - -
	- - -
	- - -
<b>Equivalencias</b>	
KEM 831E	UNIFLOW U52831
<b>Especificaciones</b>	
REPUESTO 	

BOMBA GASOLINA	EU54853
	2013-2018 2.5 L4
	- - -
	- - -
	- - -
<b>Equivalencias</b>	
KEM 4853E	-
<b>Especificaciones</b>	
MÓDULO 	

BULBO ACEITE	PS223
	2004-2008 2.4 L4
	2009-2015 2.5 L4
	2006-2012 3.5 V6
	- - -
<b>Equivalencias</b>	
-	-
<b>Especificaciones</b>	
INDICADOR DE LUZ 1 TERMINAL 	

BULBO FRENO	EGK716
	2009-2012 2.5 V6
	- - -
	- - -
	- - -
<b>Equivalencias</b>	
-	-
<b>Especificaciones</b>	
	

CABLE BUJÍA	L9031
	1996-1997 2.0 L4
	- - -
	- - -
	- - -
<b>Equivalencias</b>	
-	-
<b>Especificaciones</b>	
EPS GROSOR 5 MM C/5 PZS 	

CAPUCHÓN BOBINA	CH73
	2009-2018 2.5 L4
	- - -
	- - -
	- - -
<b>Equivalencias</b>	
-	-
<b>Especificaciones</b>	
4 CAPUCHONES C/SELLO ENCENDIDO ELECTRÓNICO 	



CAPUCHÓN BOBINA	CH77												
	<table border="1"> <tr> <td>2001-2003</td> <td>2.0</td> <td>L4</td> </tr> <tr> <td>-</td> <td>-</td> <td>-</td> </tr> <tr> <td>-</td> <td>-</td> <td>-</td> </tr> <tr> <td>-</td> <td>-</td> <td>-</td> </tr> </table>	2001-2003	2.0	L4	-	-	-	-	-	-	-	-	-
	2001-2003	2.0	L4										
	-	-	-										
	-	-	-										
-	-	-											
<b>Equivalencias</b>	-												
<b>Especificaciones</b>	4 CAPUCHONES C/RESORTE Y SELLO ENCENDIDO ELECTRÓNICO												

CUERPO ACCELERACIÓN	T6346												
	<table border="1"> <tr> <td>2006-2008</td> <td>2.4</td> <td>L4</td> </tr> <tr> <td>-</td> <td>-</td> <td>-</td> </tr> <tr> <td>-</td> <td>-</td> <td>-</td> </tr> <tr> <td>-</td> <td>-</td> <td>-</td> </tr> </table>	2006-2008	2.4	L4	-	-	-	-	-	-	-	-	-
	2006-2008	2.4	L4										
	-	-	-										
	-	-	-										
-	-	-											
<b>Equivalencias</b>	-												
<b>Especificaciones</b>	DIÁMETRO DEL OBTURADOR 6.6CM												

CUERPO ACCELERACIÓN	T6381												
	<table border="1"> <tr> <td>2010-2018</td> <td>2.5</td> <td>L4</td> </tr> <tr> <td>-</td> <td>-</td> <td>-</td> </tr> <tr> <td>-</td> <td>-</td> <td>-</td> </tr> <tr> <td>-</td> <td>-</td> <td>-</td> </tr> </table>	2010-2018	2.5	L4	-	-	-	-	-	-	-	-	-
	2010-2018	2.5	L4										
	-	-	-										
	-	-	-										
-	-	-											
<b>Equivalencias</b>	-												
<b>Especificaciones</b>	DIÁMETRO DEL OBTURADOR 7.6CM												

INYECTOR	T15965												
	<table border="1"> <tr> <td>2009-2017</td> <td>2.5</td> <td>L4</td> </tr> <tr> <td>-</td> <td>-</td> <td>-</td> </tr> <tr> <td>-</td> <td>-</td> <td>-</td> </tr> <tr> <td>-</td> <td>-</td> <td>-</td> </tr> </table>	2009-2017	2.5	L4	-	-	-	-	-	-	-	-	-
	2009-2017	2.5	L4										
	-	-	-										
	-	-	-										
-	-	-											
<b>Equivalencias</b>	-												
<b>Especificaciones</b>	-												

MÓDULO BOMBA GASOLINA	4853E												
	<table border="1"> <tr> <td>2013-2018</td> <td>2.5</td> <td>L4</td> </tr> <tr> <td>-</td> <td>-</td> <td>-</td> </tr> <tr> <td>-</td> <td>-</td> <td>-</td> </tr> <tr> <td>-</td> <td>-</td> <td>-</td> </tr> </table>	2013-2018	2.5	L4	-	-	-	-	-	-	-	-	-
	2013-2018	2.5	L4										
	-	-	-										
	-	-	-										
-	-	-											
<b>Equivalencias</b>	UNIFLOW EU54853												
<b>Especificaciones</b>	-												

REGULADOR PRESIÓN GASOLINA	T21956												
	<table border="1"> <tr> <td>2006-2008</td> <td>2.4</td> <td>L4</td> </tr> <tr> <td>2009-2017</td> <td>2.5</td> <td>L4</td> </tr> <tr> <td>2009-2012</td> <td>3.5</td> <td>V6</td> </tr> <tr> <td>-</td> <td>-</td> <td>-</td> </tr> </table>	2006-2008	2.4	L4	2009-2017	2.5	L4	2009-2012	3.5	V6	-	-	-
	2006-2008	2.4	L4										
	2009-2017	2.5	L4										
	2009-2012	3.5	V6										
-	-	-											
<b>Equivalencias</b>	-												
<b>Especificaciones</b>	-												

ROTOR DISTRIBUIDOR	RT98												
	<table border="1"> <tr> <td>1996-1997</td> <td>2.0</td> <td>L4</td> </tr> <tr> <td>-</td> <td>-</td> <td>-</td> </tr> <tr> <td>-</td> <td>-</td> <td>-</td> </tr> <tr> <td>-</td> <td>-</td> <td>-</td> </tr> </table>	1996-1997	2.0	L4	-	-	-	-	-	-	-	-	-
	1996-1997	2.0	L4										
	-	-	-										
	-	-	-										
-	-	-											
<b>Equivalencias</b>	-												
<b>Especificaciones</b>	-												

SENSOR CKP	147382												
	<table border="1"> <tr> <td>2009-2018</td> <td>2.5</td> <td>L4</td> </tr> <tr> <td>-</td> <td>-</td> <td>-</td> </tr> <tr> <td>-</td> <td>-</td> <td>-</td> </tr> <tr> <td>-</td> <td>-</td> <td>-</td> </tr> </table>	2009-2018	2.5	L4	-	-	-	-	-	-	-	-	-
	2009-2018	2.5	L4										
	-	-	-										
	-	-	-										
-	-	-											
<b>Equivalencias</b>	-												
<b>Especificaciones</b>	-												



# Mayoreo en autopartes

<b>SENSOR CKP</b>		<b>147385</b>												
	<table border="1"> <tr> <td>2004-2008</td> <td>2.4</td> <td>L4</td> </tr> <tr> <td>-</td> <td>-</td> <td>-</td> </tr> <tr> <td>-</td> <td>-</td> <td>-</td> </tr> <tr> <td>-</td> <td>-</td> <td>-</td> </tr> </table>	2004-2008	2.4	L4	-	-	-	-	-	-	-	-	-	
2004-2008	2.4	L4												
-	-	-												
-	-	-												
-	-	-												
<b>Equivalencias</b>														
<b>Especificaciones</b>														
<b>KEMPARTS</b>														

<b>SENSOR CKP</b>		<b>T22383</b>												
	<table border="1"> <tr> <td>2009-2017</td> <td>2.5</td> <td>L4</td> </tr> <tr> <td>-</td> <td>-</td> <td>-</td> </tr> <tr> <td>-</td> <td>-</td> <td>-</td> </tr> <tr> <td>-</td> <td>-</td> <td>-</td> </tr> </table>	2009-2017	2.5	L4	-	-	-	-	-	-	-	-	-	
2009-2017	2.5	L4												
-	-	-												
-	-	-												
-	-	-												
<b>Equivalencias</b>														
<b>Especificaciones</b>														
<b>TOMCO</b>														

<b>SENSOR CKP</b>		<b>T22388</b>												
	<table border="1"> <tr> <td>2009-2012</td> <td>3.5</td> <td>V6</td> </tr> <tr> <td>-</td> <td>-</td> <td>-</td> </tr> <tr> <td>-</td> <td>-</td> <td>-</td> </tr> <tr> <td>-</td> <td>-</td> <td>-</td> </tr> </table>	2009-2012	3.5	V6	-	-	-	-	-	-	-	-	-	
2009-2012	3.5	V6												
-	-	-												
-	-	-												
-	-	-												
<b>Equivalencias</b>														
<b>Especificaciones</b>		KEM PARTS 147388												
<b>TOMCO</b>														

<b>SENSOR CMP</b>		<b>147839</b>												
	<table border="1"> <tr> <td>2001-2003</td> <td>2.0</td> <td>L4</td> </tr> <tr> <td>-</td> <td>-</td> <td>-</td> </tr> <tr> <td>-</td> <td>-</td> <td>-</td> </tr> <tr> <td>-</td> <td>-</td> <td>-</td> </tr> </table>	2001-2003	2.0	L4	-	-	-	-	-	-	-	-	-	
2001-2003	2.0	L4												
-	-	-												
-	-	-												
-	-	-												
<b>Equivalencias</b>														
<b>Especificaciones</b>														
<b>KEMPARTS</b>														

<b>SENSOR CMP</b>		<b>T22314</b>												
	<table border="1"> <tr> <td>2004-2008</td> <td>2.4</td> <td>L4</td> </tr> <tr> <td>-</td> <td>-</td> <td>-</td> </tr> <tr> <td>-</td> <td>-</td> <td>-</td> </tr> <tr> <td>-</td> <td>-</td> <td>-</td> </tr> </table>	2004-2008	2.4	L4	-	-	-	-	-	-	-	-	-	
2004-2008	2.4	L4												
-	-	-												
-	-	-												
-	-	-												
<b>Equivalencias</b>														
<b>Especificaciones</b>														
<b>TOMCO</b>														

<b>SENSOR CTS</b>		<b>140333</b>												
	<table border="1"> <tr> <td>2004-2008</td> <td>2.4</td> <td>L4</td> </tr> <tr> <td>2009-2018</td> <td>2.5</td> <td>L4</td> </tr> <tr> <td>2006-2012</td> <td>3.5</td> <td>V6</td> </tr> <tr> <td>-</td> <td>-</td> <td>-</td> </tr> </table>	2004-2008	2.4	L4	2009-2018	2.5	L4	2006-2012	3.5	V6	-	-	-	
2004-2008	2.4	L4												
2009-2018	2.5	L4												
2006-2012	3.5	V6												
-	-	-												
<b>Equivalencias</b>														
<b>Especificaciones</b>		2 TERMINALES												
<b>KEMPARTS</b>														

<b>SENSOR CTS</b>		<b>T12032</b>												
	<table border="1"> <tr> <td>1996-2003</td> <td>2.0</td> <td>L4</td> </tr> <tr> <td>-</td> <td>-</td> <td>-</td> </tr> <tr> <td>-</td> <td>-</td> <td>-</td> </tr> <tr> <td>-</td> <td>-</td> <td>-</td> </tr> </table>	1996-2003	2.0	L4	-	-	-	-	-	-	-	-	-	
1996-2003	2.0	L4												
-	-	-												
-	-	-												
-	-	-												
<b>Equivalencias</b>														
<b>Especificaciones</b>		REFRIGERANTE												
<b>TOMCO</b>														


<b>SENSOR CTS</b>		<b>T12333</b>												
	<table border="1"> <tr> <td>2006-2008</td> <td>2.4</td> <td>L4</td> </tr> <tr> <td>2009-2017</td> <td>2.5</td> <td>L4</td> </tr> <tr> <td>2009-2012</td> <td>3.5</td> <td>V6</td> </tr> <tr> <td>-</td> <td>-</td> <td>-</td> </tr> </table>	2006-2008	2.4	L4	2009-2017	2.5	L4	2009-2012	3.5	V6	-	-	-	
2006-2008	2.4	L4												
2009-2017	2.5	L4												
2009-2012	3.5	V6												
-	-	-												
<b>Equivalencias</b>														
<b>Especificaciones</b>														
<b>TOMCO</b>														




SENSOR KS		144300	
	 2009-2018	 2.5	 L4
	 -	 -	 -
	 -	 -	 -
	 -	 -	 -
<b>Equivalencias</b>			
TOMCO		-	
T29218		-	
<b>Especificaciones</b>			
2 TERMINALES			
			













SENSOR KS		T29218	
	 2006-2008	 2.4	 L4
	 2009-2017	 2.5	 L4
	 2009-2012	 3.5	 V6
	 -	 -	 -
<b>Equivalencias</b>			
KEM PARTS		-	
144300		-	
<b>Especificaciones</b>			
-			
			


SENSOR MAF		161948	
	 2001-2003	 2.0	 L4
	 -	 -	 -
	 -	 -	 -
	 -	 -	 -
<b>Equivalencias</b>			
-		-	
-		-	
<b>Especificaciones</b>			
SOLO SENSOR			
			

SENSOR MAP		T18248	
	 2016-2018	 2.5	 L4
	 -	 -	 -
	 -	 -	 -
	 -	 -	 -
<b>Equivalencias</b>			
-		-	
-		-	
<b>Especificaciones</b>			
3 TERMINALES			
			

SENSOR OXÍGENO		T11899	
	 2004-2008	 2.4	 L4
	 -	 -	 -
	 -	 -	 -
	 -	 -	 -
<b>Equivalencias</b>			
-		-	
-		-	
<b>Especificaciones</b>			
A.C.C LONG 55 CM			
			

SENSOR OXÍGENO		T11946	
	 2006-2008	 2.4	 L4
	 -	 -	 -
	 -	 -	 -
	 -	 -	 -
<b>Equivalencias</b>			
-		-	
-		-	
<b>Especificaciones</b>			
DESPUÉS DEL CONVERTIDOR CATALÍTICO			
			

SENSOR TPS		T14973	
	 2004-2005	 2.4	 L4
	 -	 -	 -
	 -	 -	 -
	 -	 -	 -
<b>Equivalencias</b>			
-		-	
-		-	
<b>Especificaciones</b>			
-			
			

SENSOR VSS		T31121	
	 1996-2000	 2.0	 L4
	 -	 -	 -
	 -	 -	 -
	 -	 -	 -
<b>Equivalencias</b>			
-		-	
-		-	
<b>Especificaciones</b>			
SALIDA TRANSMISIÓN			
			



SENSOR VSS	T31988
	2006-2008 2.4 L4
	- - -
	- - -
	- - -
<b>Equivalencias</b>	
-	-
<b>Especificaciones</b>	
-	
<b>TOMCO</b>	

TAPA DISTRIBUIDOR	TT102
	1996-1997 2.0 L4
	- - -
	- - -
	- - -
<b>Equivalencias</b>	
-	-
<b>Especificaciones</b>	
-	
<b>KEM</b>	

VÁLVULA VVT	190001
	2001-2003 2.0 L4
	- - -
	- - -
	- - -
<b>Equivalencias</b>	
-	-
<b>Especificaciones</b>	
-	
<b>KEMPARTS</b>	

VÁLVULA VVT	190003
	2006-2012 3.5 V6
	- - -
	- - -
	- - -
<b>Equivalencias</b>	
-	-
<b>Especificaciones</b>	
-	
LADO ADMISIÓN	
<b>KEMPARTS</b>	

VÁLVULA VVT	190004
	2006-2012 3.5 V6
	- - -
	- - -
	- - -
<b>Equivalencias</b>	
-	-
<b>Especificaciones</b>	
-	
<b>KEMPARTS</b>	

VÁLVULA VVT	190008
	2006-2012 3.5 V6
	- - -
	- - -
	- - -
<b>Equivalencias</b>	
-	-
<b>Especificaciones</b>	
-	
LADO ESCAPE	
<b>KEMPARTS</b>	

VÁLVULA VVT	190052
	2009-2018 2.5 L4
	- - -
	- - -
	- - -
<b>Equivalencias</b>	
-	-
<b>Especificaciones</b>	
-	
CON CONECTOR RECTO	
<b>KEMPARTS</b>	

VÁLVULA VVT	190142
	2019-2023 2.5 L4
	- - -
	- - -
	- - -
<b>Equivalencias</b>	
-	-
<b>Especificaciones</b>	
-	
<b>KEMPARTS</b>	



## ENFRIAMIENTO



BANDA MICRO V	K050390	
	1996-2000	2.0 L4
	-	-
	-	-
	-	-
<b>Equivalencias</b>		
-	-	
-	-	
<b>Especificaciones</b>		
-	-	

BANDA MICRO V	K060494	
	2009-2018	2.5 L4
	-	-
	-	-
	-	-
<b>Equivalencias</b>		
-	-	
-	-	
<b>Especificaciones</b>		
-	-	

BANDA MICRO V	K070610	
	2006-2012	3.5 V6
	-	-
	-	-
	-	-
<b>Equivalencias</b>		
-	-	
-	-	
<b>Especificaciones</b>		
-	-	

BANDA MICRO V	K070750	
	2006-2008	2.4 L4
	-	-
	-	-
	-	-
<b>Equivalencias</b>		
-	-	
-	-	
<b>Especificaciones</b>		
-	-	



BANDA MICRO V	K070763	
	2001-2003	2.0 L4
	-	-
	-	-
	-	-
<b>Equivalencias</b>		
-	-	
-	-	
<b>Especificaciones</b>		
-	-	

BOMBA AGUA	UB2064	
	2006-2012	3.5 V6
	-	-
	-	-
	-	-
<b>Equivalencias</b>		
MORESA	-	
MBA279003	-	
<b>Especificaciones</b>		
-	-	



BOMBA AGUA	UB6252	
	2009-2025	2.5 L4
	-	-
	-	-
	-	-
<b>Equivalencias</b>		
SEALED POWER	MORESA	
P255	MBA272251	
<b>Especificaciones</b>		
-	-	



# Mayoreo en autopartes

BOMBA AGUA		UB9414												
	<table border="1"> <tr> <td>2001-2003</td> <td>2.0</td> <td>L4</td> </tr> <tr> <td>-</td> <td>-</td> <td>-</td> </tr> <tr> <td>-</td> <td>-</td> <td>-</td> </tr> <tr> <td>-</td> <td>-</td> <td>-</td> </tr> </table>	2001-2003	2.0	L4	-	-	-	-	-	-	-	-	-	
2001-2003	2.0	L4												
-	-	-												
-	-	-												
-	-	-												
<b>Equivalencias</b>		SEALED POWER P9414	MORESA MBA279322											
<b>Especificaciones</b>		-												
														

MANGUERA RADIADOR		CH22688												
	<table border="1"> <tr> <td>2004-2005</td> <td>2.4</td> <td>L4</td> </tr> <tr> <td>-</td> <td>-</td> <td>-</td> </tr> <tr> <td>-</td> <td>-</td> <td>-</td> </tr> <tr> <td>-</td> <td>-</td> <td>-</td> </tr> </table>	2004-2005	2.4	L4	-	-	-	-	-	-	-	-	-	
2004-2005	2.4	L4												
-	-	-												
-	-	-												
-	-	-												
<b>Equivalencias</b>		-	-											
<b>Especificaciones</b>		SUPERIOR												
														

MANGUERA RADIADOR		CH23299												
	<table border="1"> <tr> <td>2006-2008</td> <td>2.4</td> <td>L4</td> </tr> <tr> <td>-</td> <td>-</td> <td>-</td> </tr> <tr> <td>-</td> <td>-</td> <td>-</td> </tr> <tr> <td>-</td> <td>-</td> <td>-</td> </tr> </table>	2006-2008	2.4	L4	-	-	-	-	-	-	-	-	-	
2006-2008	2.4	L4												
-	-	-												
-	-	-												
-	-	-												
<b>Equivalencias</b>		-	-											
<b>Especificaciones</b>		SUPERIOR												
														

MANGUERA RADIADOR		24099												
	<table border="1"> <tr> <td>2013-2018</td> <td>2.5</td> <td>L4</td> </tr> <tr> <td>-</td> <td>-</td> <td>-</td> </tr> <tr> <td>-</td> <td>-</td> <td>-</td> </tr> <tr> <td>-</td> <td>-</td> <td>-</td> </tr> </table>	2013-2018	2.5	L4	-	-	-	-	-	-	-	-	-	
2013-2018	2.5	L4												
-	-	-												
-	-	-												
-	-	-												
<b>Equivalencias</b>		-	-											
<b>Especificaciones</b>		INFERIOR												
														

MANGUERA RADIADOR		CH22689												
	<table border="1"> <tr> <td>2004-2005</td> <td>2.4</td> <td>L4</td> </tr> <tr> <td>-</td> <td>-</td> <td>-</td> </tr> <tr> <td>-</td> <td>-</td> <td>-</td> </tr> <tr> <td>-</td> <td>-</td> <td>-</td> </tr> </table>	2004-2005	2.4	L4	-	-	-	-	-	-	-	-	-	
2004-2005	2.4	L4												
-	-	-												
-	-	-												
-	-	-												
<b>Equivalencias</b>		-	-											
<b>Especificaciones</b>		INFERIOR												
														

MANGUERA RADIADOR		CH23142												
	<table border="1"> <tr> <td>2006-2008</td> <td>2.4</td> <td>L4</td> </tr> <tr> <td>-</td> <td>-</td> <td>-</td> </tr> <tr> <td>-</td> <td>-</td> <td>-</td> </tr> <tr> <td>-</td> <td>-</td> <td>-</td> </tr> </table>	2006-2008	2.4	L4	-	-	-	-	-	-	-	-	-	
2006-2008	2.4	L4												
-	-	-												
-	-	-												
-	-	-												
<b>Equivalencias</b>		-	-											
<b>Especificaciones</b>		INFERIOR												
														

MANGUERA RADIADOR		CH23728												
	<table border="1"> <tr> <td>2009-2012</td> <td>2.5</td> <td>L4</td> </tr> <tr> <td>-</td> <td>-</td> <td>-</td> </tr> <tr> <td>-</td> <td>-</td> <td>-</td> </tr> <tr> <td>-</td> <td>-</td> <td>-</td> </tr> </table>	2009-2012	2.5	L4	-	-	-	-	-	-	-	-	-	
2009-2012	2.5	L4												
-	-	-												
-	-	-												
-	-	-												
<b>Equivalencias</b>		-	-											
<b>Especificaciones</b>		INFERIOR												
														

POLEA LOCA		U1043												
	<table border="1"> <tr> <td>2019-2025</td> <td>2.5</td> <td>L4</td> </tr> <tr> <td>-</td> <td>-</td> <td>-</td> </tr> <tr> <td>-</td> <td>-</td> <td>-</td> </tr> <tr> <td>-</td> <td>-</td> <td>-</td> </tr> </table>	2019-2025	2.5	L4	-	-	-	-	-	-	-	-	-	
2019-2025	2.5	L4												
-	-	-												
-	-	-												
-	-	-												
<b>Equivalencias</b>		-	-											
<b>Especificaciones</b>		65X27X17 MM REEMPLAZO DEL TENSOR												
														



POLEA LOCA	U111135												
	<table border="1"> <tr> <td>2009-2018</td> <td>2.5</td> <td>L4</td> </tr> <tr> <td>-</td> <td>-</td> <td>-</td> </tr> <tr> <td>-</td> <td>-</td> <td>-</td> </tr> <tr> <td>-</td> <td>-</td> <td>-</td> </tr> </table>	2009-2018	2.5	L4	-	-	-	-	-	-	-	-	-
	2009-2018	2.5	L4										
	-	-	-										
	-	-	-										
-	-	-											
<b>Equivalencias</b>	-												
<b>Especificaciones</b>	70X24X17 MM REEMPLAZO DEL TENSOR												
													

POLEA LOCA	U113046												
	<table border="1"> <tr> <td>2004-2008</td> <td>2.4</td> <td>L4</td> </tr> <tr> <td>-</td> <td>-</td> <td>-</td> </tr> <tr> <td>-</td> <td>-</td> <td>-</td> </tr> <tr> <td>-</td> <td>-</td> <td>-</td> </tr> </table>	2004-2008	2.4	L4	-	-	-	-	-	-	-	-	-
	2004-2008	2.4	L4										
	-	-	-										
	-	-	-										
-	-	-											
<b>Equivalencias</b>	-												
<b>Especificaciones</b>	70X32X17 LISA												
													

POLEA LOCA	U138249												
	<table border="1"> <tr> <td>2006-2012</td> <td>3.5</td> <td>V6</td> </tr> <tr> <td>-</td> <td>-</td> <td>-</td> </tr> <tr> <td>-</td> <td>-</td> <td>-</td> </tr> <tr> <td>-</td> <td>-</td> <td>-</td> </tr> </table>	2006-2012	3.5	V6	-	-	-	-	-	-	-	-	-
	2006-2012	3.5	V6										
	-	-	-										
	-	-	-										
-	-	-											
<b>Equivalencias</b>	GATES 36173												
<b>Especificaciones</b>	70X32X10 LISA												
													

POLEA LOCA	UVW000												
	<table border="1"> <tr> <td>2006-2012</td> <td>3.5</td> <td>V6</td> </tr> <tr> <td>-</td> <td>-</td> <td>-</td> </tr> <tr> <td>-</td> <td>-</td> <td>-</td> </tr> <tr> <td>-</td> <td>-</td> <td>-</td> </tr> </table>	2006-2012	3.5	V6	-	-	-	-	-	-	-	-	-
	2006-2012	3.5	V6										
	-	-	-										
	-	-	-										
-	-	-											
<b>Equivalencias</b>	-												
<b>Especificaciones</b>	70X33X17 LISA												
													

TAPÓN RADIADOR	UTR36												
	<table border="1"> <tr> <td>1996-2003</td> <td>2.0</td> <td>L4</td> </tr> <tr> <td>2019-2025</td> <td>2.5</td> <td>L4</td> </tr> <tr> <td>2019-2025</td> <td>2.5 HIBR</td> <td>L4</td> </tr> <tr> <td>-</td> <td>-</td> <td>-</td> </tr> </table>	1996-2003	2.0	L4	2019-2025	2.5	L4	2019-2025	2.5 HIBR	L4	-	-	-
	1996-2003	2.0	L4										
	2019-2025	2.5	L4										
	2019-2025	2.5 HIBR	L4										
-	-	-											
<b>Equivalencias</b>	GATES 31411												
<b>Especificaciones</b>	13 PSI												
													

TAPÓN RADIADOR	UTR37												
	<table border="1"> <tr> <td>2004-2008</td> <td>2.4</td> <td>L4</td> </tr> <tr> <td>-</td> <td>-</td> <td>-</td> </tr> <tr> <td>-</td> <td>-</td> <td>-</td> </tr> <tr> <td>-</td> <td>-</td> <td>-</td> </tr> </table>	2004-2008	2.4	L4	-	-	-	-	-	-	-	-	-
	2004-2008	2.4	L4										
	-	-	-										
	-	-	-										
-	-	-											
<b>Equivalencias</b>	GATES 31412												
<b>Especificaciones</b>	-												
													

TAPÓN RADIADOR	UTR51												
	<table border="1"> <tr> <td>2009-2018</td> <td>2.5</td> <td>L4</td> </tr> <tr> <td>-</td> <td>-</td> <td>-</td> </tr> <tr> <td>-</td> <td>-</td> <td>-</td> </tr> <tr> <td>-</td> <td>-</td> <td>-</td> </tr> </table>	2009-2018	2.5	L4	-	-	-	-	-	-	-	-	-
	2009-2018	2.5	L4										
	-	-	-										
	-	-	-										
-	-	-											
<b>Equivalencias</b>	GATES 31541												
<b>Especificaciones</b>	16 PSI												
													


TENSOR BANDA ACCESORIOS	38410												
	<table border="1"> <tr> <td>2006-2012</td> <td>3.5</td> <td>V6</td> </tr> <tr> <td>-</td> <td>-</td> <td>-</td> </tr> <tr> <td>-</td> <td>-</td> <td>-</td> </tr> <tr> <td>-</td> <td>-</td> <td>-</td> </tr> </table>	2006-2012	3.5	V6	-	-	-	-	-	-	-	-	-
	2006-2012	3.5	V6										
	-	-	-										
	-	-	-										
-	-	-											
<b>Equivalencias</b>	-												
<b>Especificaciones</b>	-												
													



# Mayoreo en autopartes


TENSOR BANDA ACCESORIOS		U902067																				
	<table border="1"> <tr> <td>2009-2018</td> <td>2.5</td> <td>L4</td> </tr> <tr> <td>-</td> <td>-</td> <td>-</td> </tr> <tr> <td>-</td> <td>-</td> <td>-</td> </tr> <tr> <td>-</td> <td>-</td> <td>-</td> </tr> </table>	2009-2018	2.5	L4	-	-	-	-	-	-	-	-	-	<table border="1"> <tr> <th colspan="2">Equivalencias</th> </tr> <tr> <td>GATES 39106</td> <td>-</td> </tr> <tr> <td colspan="2"><b>Especificaciones</b></td> </tr> <tr> <td colspan="2">-</td> </tr> </table>	Equivalencias		GATES 39106	-	<b>Especificaciones</b>		-	
2009-2018	2.5	L4																				
-	-	-																				
-	-	-																				
-	-	-																				
Equivalencias																						
GATES 39106	-																					
<b>Especificaciones</b>																						
-																						

TENSOR BANDA ACCESORIOS		UKR90360																				
	<table border="1"> <tr> <td>2004-2008</td> <td>2.4</td> <td>L4</td> </tr> <tr> <td>-</td> <td>-</td> <td>-</td> </tr> <tr> <td>-</td> <td>-</td> <td>-</td> </tr> <tr> <td>-</td> <td>-</td> <td>-</td> </tr> </table>	2004-2008	2.4	L4	-	-	-	-	-	-	-	-	-	<table border="1"> <tr> <th colspan="2">Equivalencias</th> </tr> <tr> <td>GATES 38216</td> <td>-</td> </tr> <tr> <td colspan="2"><b>Especificaciones</b></td> </tr> <tr> <td colspan="2">-</td> </tr> </table>	Equivalencias		GATES 38216	-	<b>Especificaciones</b>		-	
2004-2008	2.4	L4																				
-	-	-																				
-	-	-																				
-	-	-																				
Equivalencias																						
GATES 38216	-																					
<b>Especificaciones</b>																						
-																						

TERMOSTATO		U214170JV																				
	<table border="1"> <tr> <td>1996-2000</td> <td>2.0</td> <td>L4</td> </tr> <tr> <td>-</td> <td>-</td> <td>-</td> </tr> <tr> <td>-</td> <td>-</td> <td>-</td> </tr> <tr> <td>-</td> <td>-</td> <td>-</td> </tr> </table>	1996-2000	2.0	L4	-	-	-	-	-	-	-	-	-	<table border="1"> <tr> <th colspan="2">Equivalencias</th> </tr> <tr> <td>-</td> <td>-</td> </tr> <tr> <td colspan="2"><b>Especificaciones</b></td> </tr> <tr> <td colspan="2">77C</td> </tr> </table>	Equivalencias		-	-	<b>Especificaciones</b>		77C	
1996-2000	2.0	L4																				
-	-	-																				
-	-	-																				
-	-	-																				
Equivalencias																						
-	-																					
<b>Especificaciones</b>																						
77C																						

TERMOSTATO		U281180																				
	<table border="1"> <tr> <td>2004-2008</td> <td>2.4</td> <td>L4</td> </tr> <tr> <td>2009-2018</td> <td>2.5</td> <td>L4</td> </tr> <tr> <td>2006-2012</td> <td>3.5</td> <td>V6</td> </tr> <tr> <td>-</td> <td>-</td> <td>-</td> </tr> </table>	2004-2008	2.4	L4	2009-2018	2.5	L4	2006-2012	3.5	V6	-	-	-	<table border="1"> <tr> <th colspan="2">Equivalencias</th> </tr> <tr> <td>GATES 33868</td> <td>KEM 281180</td> </tr> <tr> <td colspan="2"><b>Especificaciones</b></td> </tr> <tr> <td colspan="2">82C</td> </tr> </table>	Equivalencias		GATES 33868	KEM 281180	<b>Especificaciones</b>		82C	
2004-2008	2.4	L4																				
2009-2018	2.5	L4																				
2006-2012	3.5	V6																				
-	-	-																				
Equivalencias																						
GATES 33868	KEM 281180																					
<b>Especificaciones</b>																						
82C																						

TOMA AGUA		UTA2904T																				
	<table border="1"> <tr> <td>2009-2018</td> <td>2.5</td> <td>L4</td> </tr> <tr> <td>-</td> <td>-</td> <td>-</td> </tr> <tr> <td>-</td> <td>-</td> <td>-</td> </tr> <tr> <td>-</td> <td>-</td> <td>-</td> </tr> </table>	2009-2018	2.5	L4	-	-	-	-	-	-	-	-	-	<table border="1"> <tr> <th colspan="2">Equivalencias</th> </tr> <tr> <td>-</td> <td>-</td> </tr> <tr> <td colspan="2"><b>Especificaciones</b></td> </tr> <tr> <td colspan="2">-</td> </tr> </table>	Equivalencias		-	-	<b>Especificaciones</b>		-	
2009-2018	2.5	L4																				
-	-	-																				
-	-	-																				
-	-	-																				
Equivalencias																						
-	-																					
<b>Especificaciones</b>																						
-																						

TOMA AGUA		UTA709308																				
	<table border="1"> <tr> <td>2006-2012</td> <td>3.5</td> <td>V6</td> </tr> <tr> <td>-</td> <td>-</td> <td>-</td> </tr> <tr> <td>-</td> <td>-</td> <td>-</td> </tr> <tr> <td>-</td> <td>-</td> <td>-</td> </tr> </table>	2006-2012	3.5	V6	-	-	-	-	-	-	-	-	-	<table border="1"> <tr> <th colspan="2">Equivalencias</th> </tr> <tr> <td>-</td> <td>-</td> </tr> <tr> <td colspan="2"><b>Especificaciones</b></td> </tr> <tr> <td colspan="2">-</td> </tr> </table>	Equivalencias		-	-	<b>Especificaciones</b>		-	
2006-2012	3.5	V6																				
-	-	-																				
-	-	-																				
-	-	-																				
Equivalencias																						
-	-																					
<b>Especificaciones</b>																						
-																						

FRENOS



BALATA DISCO		M7738ZD862																				
	<table border="1"> <tr> <td>2004-2005</td> <td>2.4</td> <td>L4</td> </tr> <tr> <td>-</td> <td>-</td> <td>-</td> </tr> <tr> <td>-</td> <td>-</td> <td>-</td> </tr> <tr> <td>-</td> <td>-</td> <td>-</td> </tr> </table>	2004-2005	2.4	L4	-	-	-	-	-	-	-	-	-	<table border="1"> <tr> <th colspan="2">Equivalencias</th> </tr> <tr> <td>-</td> <td>-</td> </tr> <tr> <td colspan="2"><b>Especificaciones</b></td> </tr> <tr> <td colspan="2">SEMI-METÁLICA DELANTERA C/SENSOR DESGASTE</td> </tr> </table>	Equivalencias		-	-	<b>Especificaciones</b>		SEMI-METÁLICA DELANTERA C/SENSOR DESGASTE	
2004-2005	2.4	L4																				
-	-	-																				
-	-	-																				
-	-	-																				
Equivalencias																						
-	-																					
<b>Especificaciones</b>																						
SEMI-METÁLICA DELANTERA C/SENSOR DESGASTE																						



<b>BALATA DISCO</b>	<b>M7955ZD1051</b>
	2006-2008 2.4 L4 - - - - - - - - -
	<b>Equivalencias</b>
	WAGNER - WX1051 -
	<b>Especificaciones</b> SEMI-METÁLICA TRASERA C/SENSOR DESGASTE
<b>FRITEC</b>	

<b>BALATA DISCO</b>	<b>M8330ZD1210</b>
	2013-2018 2.5 L4 - - - - - - - - -
	<b>Equivalencias</b>
	- -
	<b>Especificaciones</b> DELANTERO SEMI-METÁLICA
<b>FRITEC</b>	

<b>BALATA DISCO</b>	<b>M8331ZD1211</b>
	2013-2018 2.5 L4 - - - - - - - - -
	<b>Equivalencias</b>
	- -
	<b>Especificaciones</b> DELANTERO SEMI-METÁLICA
<b>FRITEC</b>	

<b>BALATA DISCO</b>	<b>M8332ZD1212</b>
	2013-2018 2.5 L4 - - - - - - - - -
	<b>Equivalencias</b>
	- -
	<b>Especificaciones</b> TRASERO SEMI-METÁLICA
<b>FRITEC</b>	

<b>BALATA DISCO</b>	<b>SPC7738ZD862</b>
	2004-2005 2.4 L4 - - - - - - - - -
	<b>Equivalencias</b>
	- -
	<b>Especificaciones</b> CERÁMICA DELANTERA C/SENSOR DESGASTE
<b>FRITEC</b>	

<b>BALATA DISCO</b>	<b>SPC7955ZD1051</b>
	2006-2008 2.4 L4 - - - - - - - - -
	<b>Equivalencias</b>
	- -
	<b>Especificaciones</b> CERÁMICA TRASERA C/SENSOR DESGASTE
<b>FRITEC</b>	

<b>BALATA DISCO</b>	<b>SPC8330ZD1210</b>
	2013-2018 2.5 L4 - - - - - - - - -
	<b>Equivalencias</b>
	WAGNER - WD1210 -
	<b>Especificaciones</b> DELANTERO CERÁMICA
<b>FRITEC</b>	

<b>BALATA DISCO</b>	<b>SPC8331ZD1211</b>
	2013-2018 2.5 L4 - - - - - - - - -
	<b>Equivalencias</b>
	WAGNER - WD1211 -
	<b>Especificaciones</b> DELANTERO CERÁMICA
<b>FRITEC</b>	



# Mayoreo en autopartes

BALATA DISCO		SPC8332ZD1212	
	2013-2018 2.5 L4 - - - - - - - - -	<b>Equivalencias</b> WAGNER - WD1212 -	
<b>Especificaciones</b> TRASERO CERÁMICA			

BALATA DISCO		SPC9107ZD1879	
	2019-2022 2.5 L4 - - - - - - - - -	<b>Equivalencias</b> WAGNER - WC1879A -	
<b>Especificaciones</b> TRASERO CERÁMICA			

BALATA DISCO		SPC9311ZD2076	
	2019-2022 2.5 L4 - - - - - - - - -	<b>Equivalencias</b> WAGNER - WC2076 -	
<b>Especificaciones</b> DELANTERO CERÁMICA			

BALATA DISCO		OEX1210	
	2006-2008 2.4 L4 2009-2012 2.5 L4 2013-2018 - - - - -	<b>Equivalencias</b> - - - -	
<b>Especificaciones</b> DELANTERO CERÁMICA EXCEPTO 3 FILAS DE ASIENTOS HERRAJE PARA INSTALACIÓN INCLUIDO			

BALATA DISCO		OEX1211	
	2006-2008 2.4 L4 2009-2012 2.5 L4 2006-2012 3.5 V6 - - -	<b>Equivalencias</b> - - - -	
<b>Especificaciones</b> DELANTERO CERÁMICA CON 3 FILAS DE ASIENTOS HERRAJE PARA INSTALACIÓN INCLUIDO			

BALATA DISCO		OEX1212	
	2006-2018 - - - - - - - - - - -	<b>Equivalencias</b> - - - -	
<b>Especificaciones</b> TRASERO CERÁMICA FRENO DE ESTACIONAMIENTO MANUAL HERRAJE PARA INSTALACIÓN INCLUIDO			

BALATA TAMBOR		OW1620ZVS916	
	2013-2018 2.5 L4 - - - - - - - - -	<b>Equivalencias</b> - - - -	
<b>Especificaciones</b> TRASERO ORGÁNICA			

CILINDRO MAESTRO		U391296	
	2006-2018 2.4 L4 - - - - - - - - -	<b>Equivalencias</b> - - - -	
<b>Especificaciones</b> -			







DISCO	FR27006
	2004-2005 2.4 L4
	- - -
	- - -
	- - -
<b>Equivalencias</b>	
-	-
<b>Especificaciones</b>	
VENTILADO 5 BARRENOS DELANTERO	
	



DISCO	FR27028
	2006-2008 2.4 L4
	- - -
	- - -
	- - -
<b>Equivalencias</b>	
-	-
<b>Especificaciones</b>	
TRASERO AWD SOLIDO 5 BIRLOS O BARRENOS	
	



DISCO	FR27031
	2006-2008 2.4 L4
	- - -
	- - -
	- - -
<b>Equivalencias</b>	
-	-
<b>Especificaciones</b>	
DELANTERO AWD VENTILADO 5 BIRLOS O BARRENOS	
	

DISCO	FR27068
	2019-2022 2.5 L4
	- - -
	- - -
	- - -
<b>Equivalencias</b>	
-	-
<b>Especificaciones</b>	
TRASERO SOLIDO 5 BIRLOS O BARRENOS	
	

KIT CALIPER	UKC636
	2001-2005 - -
	- - -
	- - -
	- - -
<b>Equivalencias</b>	
-	-
<b>Especificaciones</b>	
DELD862	
	

KIT CALIPER	UKC637
	2001-2005 - -
	- - -
	- - -
	- - -
<b>Equivalencias</b>	
-	-
<b>Especificaciones</b>	
TRASD151	
	

KIT CALIPER	UKC642
	2006-2016 2.4 L4
	- - -
	- - -
	- - -
<b>Equivalencias</b>	
-	-
<b>Especificaciones</b>	
DELD121.D1211	
	

KIT CALIPER	UKC643
	2006-2017 2.4 L4
	- - -
	- - -
	- - -
<b>Equivalencias</b>	
-	-
<b>Especificaciones</b>	
TRASD1212	
	

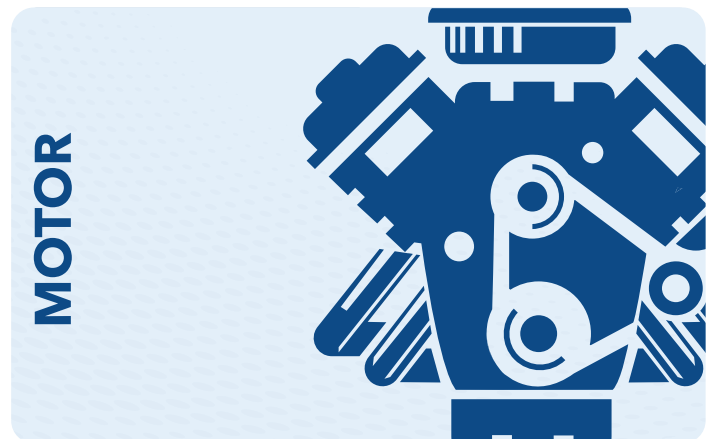


# Mayoreo en autopartes

KIT CALIPER	UKC673												
	<table border="1"> <tr> <td>2019-2022</td> <td>2.4</td> <td>L4</td> </tr> <tr> <td>-</td> <td>2.5</td> <td>L4</td> </tr> <tr> <td>-</td> <td>3.5</td> <td>V6</td> </tr> <tr> <td>-</td> <td>-</td> <td>-</td> </tr> </table>	2019-2022	2.4	L4	-	2.5	L4	-	3.5	V6	-	-	-
	2019-2022	2.4	L4										
	-	2.5	L4										
	-	3.5	V6										
-	-	-											
<b>Equivalencias</b>	-												
<b>Especificaciones</b>	TRAS IZQ/DER FMSI D2176												

KIT TAMBOR	UKT627L												
	<table border="1"> <tr> <td>2006-2017</td> <td>2.4</td> <td>L4</td> </tr> <tr> <td>2006-2017</td> <td>2.5</td> <td>L4</td> </tr> <tr> <td>2006-2017</td> <td>3.5</td> <td>V6</td> </tr> <tr> <td>-</td> <td>-</td> <td>-</td> </tr> </table>	2006-2017	2.4	L4	2006-2017	2.5	L4	2006-2017	3.5	V6	-	-	-
	2006-2017	2.4	L4										
	2006-2017	2.5	L4										
	2006-2017	3.5	V6										
-	-	-											
<b>Equivalencias</b>	-												
<b>Especificaciones</b>	TRAS S916												

KIT TAMBOR	UKT627R												
	<table border="1"> <tr> <td>2006-2017</td> <td>2.4</td> <td>L4</td> </tr> <tr> <td>2006-2017</td> <td>2.5</td> <td>L4</td> </tr> <tr> <td>2006-2017</td> <td>3.5</td> <td>V6</td> </tr> <tr> <td>-</td> <td>-</td> <td>-</td> </tr> </table>	2006-2017	2.4	L4	2006-2017	2.5	L4	2006-2017	3.5	V6	-	-	-
	2006-2017	2.4	L4										
	2006-2017	2.5	L4										
	2006-2017	3.5	V6										
-	-	-											
<b>Equivalencias</b>	-												
<b>Especificaciones</b>	TRAS S916												



ANILLOS	42299CP020												
	<table border="1"> <tr> <td>2015-2018</td> <td>2.5</td> <td>L4</td> </tr> <tr> <td>-</td> <td>-</td> <td>-</td> </tr> <tr> <td>-</td> <td>-</td> <td>-</td> </tr> <tr> <td>-</td> <td>-</td> <td>-</td> </tr> </table>	2015-2018	2.5	L4	-	-	-	-	-	-	-	-	-
	2015-2018	2.5	L4										
	-	-	-										
	-	-	-										
-	-	-											
<b>Equivalencias</b>	-												
<b>Especificaciones</b>	-												

ANILLOS	42299CPSTD												
	<table border="1"> <tr> <td>2015-2018</td> <td>2.5</td> <td>L4</td> </tr> <tr> <td>-</td> <td>-</td> <td>-</td> </tr> <tr> <td>-</td> <td>-</td> <td>-</td> </tr> <tr> <td>-</td> <td>-</td> <td>-</td> </tr> </table>	2015-2018	2.5	L4	-	-	-	-	-	-	-	-	-
	2015-2018	2.5	L4										
	-	-	-										
	-	-	-										
-	-	-											
<b>Equivalencias</b>	-												
<b>Especificaciones</b>	-												

BOMBA ACEITE	MA312												
	<table border="1"> <tr> <td>2002-2009</td> <td>2.4</td> <td>L4</td> </tr> <tr> <td>-</td> <td>-</td> <td>-</td> </tr> <tr> <td>-</td> <td>-</td> <td>-</td> </tr> <tr> <td>-</td> <td>-</td> <td>-</td> </tr> </table>	2002-2009	2.4	L4	-	-	-	-	-	-	-	-	-
	2002-2009	2.4	L4										
	-	-	-										
	-	-	-										
-	-	-											
<b>Equivalencias</b>	REXITE RMA312												
<b>Especificaciones</b>	-												

BOMBA ACEITE	MA319												
	<table border="1"> <tr> <td>2006-2010</td> <td>3.5</td> <td>V6</td> </tr> <tr> <td>-</td> <td>-</td> <td>-</td> </tr> <tr> <td>-</td> <td>-</td> <td>-</td> </tr> <tr> <td>-</td> <td>-</td> <td>-</td> </tr> </table>	2006-2010	3.5	V6	-	-	-	-	-	-	-	-	-
	2006-2010	3.5	V6										
	-	-	-										
	-	-	-										
-	-	-											
<b>Equivalencias</b>	REXITE RMA319												
<b>Especificaciones</b>	-												



BOMBA ACEITE	RMA389
	2018-2020 2.5 L4
	- - -
	- - -
	- - -
<b>Equivalencias</b>	
-	-
<b>Especificaciones</b>	
-	

BOMBA ACEITE	RMA508
	2013-2017 2.5 L4
	- - -
	- - -
	- - -
<b>Equivalencias</b>	
-	-
<b>Especificaciones</b>	
16V	

JUEGO JUNTAS MOTOR	JC1308
	2004-2008 2.4 L4
	- - -
	- - -
	- - -
<b>Equivalencias</b>	
DC FS1328ML	-
<b>Especificaciones</b>	
2AZ-FE DOHC 16 JUNTA CABEZA MLS	

JUEGO JUNTAS MOTOR	JC1320
	2006-2012 3.5 V6
	- - -
	- - -
	- - -
<b>Equivalencias</b>	
-	-
<b>Especificaciones</b>	
2GRFE DOHC 24 JUNTA CABEZA MLS	

JUEGO JUNTAS MOTOR	JC1329
	2009-2019 2.5 L4
	- - -
	- - -
	- - -
<b>Equivalencias</b>	
-	-
<b>Especificaciones</b>	
1AR-FE DOHC 16	


JUNTA CABEZA	CA1325ML
	2003-2003 2.0 L4
	- - -
	- - -
	- - -
<b>Equivalencias</b>	
-	-
<b>Especificaciones</b>	
1AZ-FE N/R JUNTA DE MLS	


JUNTA CABEZA	CA1308
	2004-2008 2.4 L4
	- - -
	- - -
	- - -
<b>Equivalencias</b>	
DC CA1328ML	-
<b>Especificaciones</b>	
2AZ-FE DOHC 16 JUNTA DE MLS	

JUNTA CABEZA	CA1320D
	2006-2010 3.5 V6
	- - -
	- - -
	- - -
<b>Equivalencias</b>	
DC CA13591ML	-
<b>Especificaciones</b>	
2GRFE DOHC 24 LADO DERECHO JUNTA DE MLS	

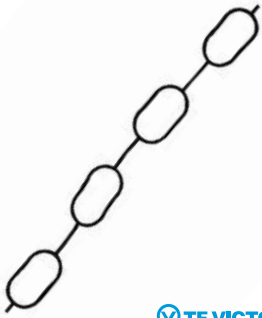


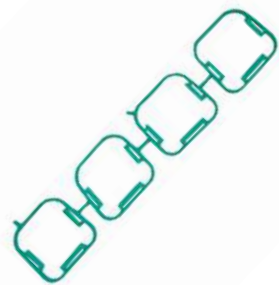
# Mayoreo en autopartes

JUNTA CABEZA	CA1320I
	2006-2012  3.5  V6
	-  -  -
	-  -  -
	-  -  -
<b>Equivalencias</b>	
DC	-
CA1359ML	-
<b>Especificaciones</b>	
2GRFE DOHC 24 LADO IZQUIERDO JUNTA DE MLS	


JUNTA CABEZA	CA1329
	2009-2019  2.5  L4
	-  -  -
	-  -  -
	-  -  -
<b>Equivalencias</b>	
-	-
-	-
<b>Especificaciones</b>	
2AR-FE DOHC 16 JUNTA DE MLS	


JUNTA ESCAPE	ES51329
	2009-2019  2.5  L4
	-  -  -
	-  -  -
	-  -  -
<b>Equivalencias</b>	
-	-
-	-
<b>Especificaciones</b>	
2AR-FE DOHC 16	

JUNTA MÚLTIPLE ADMISIÓN	MU41308A
	2004-2006  2.4  L4
	-  -  -
	-  -  -
	-  -  -
<b>Equivalencias</b>	
DC	-
MS41325	-
<b>Especificaciones</b>	
16 VÁLVULAS	

JUNTA MÚLTIPLE ADMISIÓN	MU41329A
	2009-2019  2.5  L4
	-  -  -
	-  -  -
	-  -  -
<b>Equivalencias</b>	
-	-
-	-
<b>Especificaciones</b>	
2AR-FE DOHC 16	

JUNTA MÚLTIPLE ESCAPE	MU41308E
	2006-2008  2.4  L4
	-  -  -
	-  -  -
	-  -  -
<b>Equivalencias</b>	
DC	-
MS41325E	-
<b>Especificaciones</b>	
16 VÁLVULAS	

JUNTA MÚLTIPLE ESCAPE	MU41329E
	2009-2019  2.5  L4
	-  -  -
	-  -  -
	-  -  -
<b>Equivalencias</b>	
-	-
-	-
<b>Especificaciones</b>	
2AR-FE DOHC 16	

JUNTA PUNTERÍAS	VS31332R
	2009-2018  2.5  L4
	-  -  -
	-  -  -
	-  -  -
<b>Equivalencias</b>	
-	-
-	-
<b>Especificaciones</b>	
DOHC 16V 2AR-FE	



JUNTA PUNTERÍAS	VS313592R
	2006-2012  3.5  L6
	-  -  -
	-  -  -
	-  -  -
<b>Equivalencias</b>	
-	-
<b>Especificaciones</b>	
DOHC 24V 2GRFE	

JUNTA PUNTERÍAS	PS31308
	2006-2008  2.4  L4
	-  -  -
	-  -  -
	-  -  -
<b>Equivalencias</b>	
DC	-
VS31325R	-
<b>Especificaciones</b>	
2AZ-FE DOHC 16	

JUNTA PUNTERÍAS	PS31320
	2006-2012  3.5  V6
	-  -  -
	-  -  -
	-  -  -
<b>Equivalencias</b>	
-	-
<b>Especificaciones</b>	
2GRFE DOHC 24	

KIT DISTRIBUCIÓN	TCK199
	1996-2000  2.0  L4
	-  -  -
	-  -  -
	-  -  -
<b>Equivalencias</b>	
-	-
<b>Especificaciones</b>	
-	

KIT DISTRIBUCIÓN	UKD7025F6
	2004-2008  2.4  L4
	-  -  -
	-  -  -
	-  -  -
<b>Equivalencias</b>	
-	-
<b>Especificaciones</b>	
-	

KIT DISTRIBUCIÓN	UKD704313S
	2009-2018  2.5  L4
	-  -  -
	-  -  -
	-  -  -
<b>Equivalencias</b>	
-	-
<b>Especificaciones</b>	
NO INCLUYE ENGRANE VVT	

LAINA CABEZA	LCA201320D
	2006-2012  3.5  V6
	-  -  -
	-  -  -
	-  -  -
<b>Equivalencias</b>	
-	-
<b>Especificaciones</b>	
2GRFE DOHC 24 DERECHO	

LAINA CABEZA	LCA201320I
	2006-2012  3.5  V6
	-  -  -
	-  -  -
	-  -  -
<b>Equivalencias</b>	
-	-
<b>Especificaciones</b>	
2GRFE DOHC 24 IZQUIERDO	



# Mayoreo en autopartes

METAL BIELA	4B9140010												
	<table border="1"> <tr> <td>2009-2018</td> <td>2.5</td> <td>L4</td> </tr> <tr> <td>-</td> <td>-</td> <td>-</td> </tr> <tr> <td>-</td> <td>-</td> <td>-</td> </tr> <tr> <td>-</td> <td>-</td> <td>-</td> </tr> </table>	2009-2018	2.5	L4	-	-	-	-	-	-	-	-	-
	2009-2018	2.5	L4										
	-	-	-										
	-	-	-										
-	-	-											
Equivalencias	-												
Especificaciones	16V ANCHO: 0.6692 PULG 0.25 MM												
MORESA†													

METAL BIELA	4B914050MM												
	<table border="1"> <tr> <td>2009-2018</td> <td>2.5</td> <td>L4</td> </tr> <tr> <td>-</td> <td>-</td> <td>-</td> </tr> <tr> <td>-</td> <td>-</td> <td>-</td> </tr> <tr> <td>-</td> <td>-</td> <td>-</td> </tr> </table>	2009-2018	2.5	L4	-	-	-	-	-	-	-	-	-
	2009-2018	2.5	L4										
	-	-	-										
	-	-	-										
-	-	-											
Equivalencias	-												
Especificaciones	16V ANCHO: 0.6692 PULG 0.50 MM												
MORESA†													

METAL BIELA	4B9140STD												
	<table border="1"> <tr> <td>2009-2018</td> <td>2.5</td> <td>L4</td> </tr> <tr> <td>-</td> <td>-</td> <td>-</td> </tr> <tr> <td>-</td> <td>-</td> <td>-</td> </tr> <tr> <td>-</td> <td>-</td> <td>-</td> </tr> </table>	2009-2018	2.5	L4	-	-	-	-	-	-	-	-	-
	2009-2018	2.5	L4										
	-	-	-										
	-	-	-										
-	-	-											
Equivalencias	-												
Especificaciones	16V ANCHO: 0.6692 PULG												
MORESA†													

METAL BIELA	6B911725MM												
	<table border="1"> <tr> <td>2006-2012</td> <td>3.5</td> <td>V6</td> </tr> <tr> <td>-</td> <td>-</td> <td>-</td> </tr> <tr> <td>-</td> <td>-</td> <td>-</td> </tr> <tr> <td>-</td> <td>-</td> <td>-</td> </tr> </table>	2006-2012	3.5	V6	-	-	-	-	-	-	-	-	-
	2006-2012	3.5	V6										
	-	-	-										
	-	-	-										
-	-	-											
Equivalencias	-												
Especificaciones	24V ANCHO: 0.59 PULG 0.25 MM												
MORESA†													

METAL BIELA	6B911750MM												
	<table border="1"> <tr> <td>2006-2012</td> <td>3.5</td> <td>V6</td> </tr> <tr> <td>-</td> <td>-</td> <td>-</td> </tr> <tr> <td>-</td> <td>-</td> <td>-</td> </tr> <tr> <td>-</td> <td>-</td> <td>-</td> </tr> </table>	2006-2012	3.5	V6	-	-	-	-	-	-	-	-	-
	2006-2012	3.5	V6										
	-	-	-										
	-	-	-										
-	-	-											
Equivalencias	-												
Especificaciones	24V ANCHO: 0.59 PULG 0.50 MM												
MORESA†													

METAL BIELA	6B9117STD												
	<table border="1"> <tr> <td>2006-2012</td> <td>3.5</td> <td>V6</td> </tr> <tr> <td>-</td> <td>-</td> <td>-</td> </tr> <tr> <td>-</td> <td>-</td> <td>-</td> </tr> <tr> <td>-</td> <td>-</td> <td>-</td> </tr> </table>	2006-2012	3.5	V6	-	-	-	-	-	-	-	-	-
	2006-2012	3.5	V6										
	-	-	-										
	-	-	-										
-	-	-											
Equivalencias	-												
Especificaciones	24V ANCHO: 0.59 PULG												
MORESA†													

METAL BIELA	6B912050MM												
	<table border="1"> <tr> <td>2006-2012</td> <td>3.5</td> <td>V6</td> </tr> <tr> <td>-</td> <td>-</td> <td>-</td> </tr> <tr> <td>-</td> <td>-</td> <td>-</td> </tr> <tr> <td>-</td> <td>-</td> <td>-</td> </tr> </table>	2006-2012	3.5	V6	-	-	-	-	-	-	-	-	-
	2006-2012	3.5	V6										
	-	-	-										
	-	-	-										
-	-	-											
Equivalencias	-												
Especificaciones	24V ANCHO: 0.5748 PULG 0.50 MM												
MORESA†													

METAL BIELA	6B9120STD												
	<table border="1"> <tr> <td>2006-2012</td> <td>3.5</td> <td>V6</td> </tr> <tr> <td>-</td> <td>-</td> <td>-</td> </tr> <tr> <td>-</td> <td>-</td> <td>-</td> </tr> <tr> <td>-</td> <td>-</td> <td>-</td> </tr> </table>	2006-2012	3.5	V6	-	-	-	-	-	-	-	-	-
	2006-2012	3.5	V6										
	-	-	-										
	-	-	-										
-	-	-											
Equivalencias	-												
Especificaciones	24V ANCHO: 0.5748 PULG												
MORESA†													



METAL CIGÜEÑAL	MS2243AL010
	2002-2011 2.4 L4
	- - -
	- - -
	- - -
	- - -
<b>Equivalencias</b>	
-	
<b>Especificaciones</b>	
-	

METAL CIGÜEÑAL	4C911825MM
	2006-2012 3.5 V6
	- - -
	- - -
	- - -
	- - -
<b>Equivalencias</b>	
-	
<b>Especificaciones</b>	
24V ANCHO: 8267.0 PULG 0.25 MM	

METAL CIGÜEÑAL	4C9118STD
	2006-2012 3.5 V6
	- - -
	- - -
	- - -
	- - -
<b>Equivalencias</b>	
-	
<b>Especificaciones</b>	
24V ANCHO: 8267.0 PULG	

METAL CIGÜEÑAL	5C9141010
	2009-2018 2.5 L4
	- - -
	- - -
	- - -
	- - -
<b>Equivalencias</b>	
-	
<b>Especificaciones</b>	
16V ANCHO: 6692.0 PULG 0.25 MM	

METAL CIGÜEÑAL	5C914150MM
	2009-2018 2.5 L4
	- - -
	- - -
	- - -
	- - -
<b>Equivalencias</b>	
-	
<b>Especificaciones</b>	
16V ANCHO: 6692.0 PULG 0.50 MM	

METAL CIGÜEÑAL	5C9141STD
	2009-2018 2.5 L4
	- - -
	- - -
	- - -
	- - -
<b>Equivalencias</b>	
-	
<b>Especificaciones</b>	
16V ANCHO: 6692.0 PULG	

PISTÓN	1079050
	2004-2008 2.4 L4
	- - -
	- - -
	- - -
	- - -
<b>Equivalencias</b>	
-	
<b>Especificaciones</b>	
MATERIAL: ALEACIÓN DE ALUMINIO DIAM PISTÓN: 88.962 MM DIAM EXT PERNO: 21.99 MM LONG PERNO: 55.97 MM	

PISTÓN	1079075
	2004-2008 2.4 L4
	- - -
	- - -
	- - -
	- - -
<b>Equivalencias</b>	
-	
<b>Especificaciones</b>	
MATERIAL: ALEACIÓN DE ALUMINIO DIAM PISTÓN: 89.212 MM DIAM EXT PERNO: 21.99 MM LONG PERNO: 55.97 MM	



PISTÓN	1079STD												
	<table border="1"> <tr> <td>2004-2008</td> <td>2.4</td> <td>L4</td> </tr> <tr> <td>-</td> <td>-</td> <td>-</td> </tr> <tr> <td>-</td> <td>-</td> <td>-</td> </tr> <tr> <td>-</td> <td>-</td> <td>-</td> </tr> </table>	2004-2008	2.4	L4	-	-	-	-	-	-	-	-	-
2004-2008	2.4	L4											
-	-	-											
-	-	-											
-	-	-											
<b>Equivalencias</b>													
-													
<b>Especificaciones</b>													
MATERIAL: ALEACIÓN DE ALUMINIO DIAM PISTÓN: 88.462 MM DIAM EXT PERNO: 21.99 MM LONG PERNO: 55.97 MM													

PISTÓN	1099050												
	<table border="1"> <tr> <td>2006-2012</td> <td>3.5</td> <td>V6</td> </tr> <tr> <td>-</td> <td>-</td> <td>-</td> </tr> <tr> <td>-</td> <td>-</td> <td>-</td> </tr> <tr> <td>-</td> <td>-</td> <td>-</td> </tr> </table>	2006-2012	3.5	V6	-	-	-	-	-	-	-	-	-
2006-2012	3.5	V6											
-	-	-											
-	-	-											
-	-	-											
<b>Equivalencias</b>													
-													
<b>Especificaciones</b>													
MATERIAL: ALEACIÓN DE ALUMINIO DIAM PISTÓN: 94.462 MM DIAM EXT PERNO: 22.0 MM LONG PERNO: 55.0 MM													

PISTÓN	1099075												
	<table border="1"> <tr> <td>2006-2012</td> <td>3.5</td> <td>V6</td> </tr> <tr> <td>-</td> <td>-</td> <td>-</td> </tr> <tr> <td>-</td> <td>-</td> <td>-</td> </tr> <tr> <td>-</td> <td>-</td> <td>-</td> </tr> </table>	2006-2012	3.5	V6	-	-	-	-	-	-	-	-	-
2006-2012	3.5	V6											
-	-	-											
-	-	-											
-	-	-											
<b>Equivalencias</b>													
-													
<b>Especificaciones</b>													
MATERIAL: ALEACIÓN DE ALUMINIO DIAM PISTÓN: 94.712 MM DIAM EXT PERNO: 22.0 MM LONG PERNO: 55.0 MM													

POLEA CIGÜEÑAL	PC7011												
	<table border="1"> <tr> <td>2001-2001</td> <td>2.0</td> <td>L4</td> </tr> <tr> <td>-</td> <td>-</td> <td>-</td> </tr> <tr> <td>-</td> <td>-</td> <td>-</td> </tr> <tr> <td>-</td> <td>-</td> <td>-</td> </tr> </table>	2001-2001	2.0	L4	-	-	-	-	-	-	-	-	-
2001-2001	2.0	L4											
-	-	-											
-	-	-											
-	-	-											
<b>Equivalencias</b>													
-													
<b>Especificaciones</b>													
-													

POLEA CIGÜEÑAL	PC7013												
	<table border="1"> <tr> <td>2005-2010</td> <td>3.5</td> <td>V6</td> </tr> <tr> <td>-</td> <td>-</td> <td>-</td> </tr> <tr> <td>-</td> <td>-</td> <td>-</td> </tr> <tr> <td>-</td> <td>-</td> <td>-</td> </tr> </table>	2005-2010	3.5	V6	-	-	-	-	-	-	-	-	-
2005-2010	3.5	V6											
-	-	-											
-	-	-											
-	-	-											
<b>Equivalencias</b>													
-													
<b>Especificaciones</b>													
-													

POLEA CIGÜEÑAL	PC7020												
	<table border="1"> <tr> <td>2008-2018</td> <td>2.5</td> <td>L4</td> </tr> <tr> <td>-</td> <td>-</td> <td>-</td> </tr> <tr> <td>-</td> <td>-</td> <td>-</td> </tr> <tr> <td>-</td> <td>-</td> <td>-</td> </tr> </table>	2008-2018	2.5	L4	-	-	-	-	-	-	-	-	-
2008-2018	2.5	L4											
-	-	-											
-	-	-											
-	-	-											
<b>Equivalencias</b>													
-													
<b>Especificaciones</b>													
-													

POLEA TENSORA DISTRIBUCIÓN	U131140T												
	<table border="1"> <tr> <td>1996-2000</td> <td>2</td> <td>L4</td> </tr> <tr> <td>-</td> <td>-</td> <td>-</td> </tr> <tr> <td>-</td> <td>-</td> <td>-</td> </tr> <tr> <td>-</td> <td>-</td> <td>-</td> </tr> </table>	1996-2000	2	L4	-	-	-	-	-	-	-	-	-
1996-2000	2	L4											
-	-	-											
-	-	-											
-	-	-											
<b>Equivalencias</b>													
-													
<b>Especificaciones</b>													
-													


PUNTERÍA	H387												
	<table border="1"> <tr> <td>2006-2012</td> <td>3.5</td> <td>V6</td> </tr> <tr> <td>-</td> <td>-</td> <td>-</td> </tr> <tr> <td>-</td> <td>-</td> <td>-</td> </tr> <tr> <td>-</td> <td>-</td> <td>-</td> </tr> </table>	2006-2012	3.5	V6	-	-	-	-	-	-	-	-	-
2006-2012	3.5	V6											
-	-	-											
-	-	-											
-	-	-											
<b>Equivalencias</b>													
-													
<b>Especificaciones</b>													
2GRFE DOHC 24													



REPUESTO SOPORTE MOTOR	SD80919
	2006-2008 2.4 L4
	- - - -
	- - - -
	- - - -
<b>Equivalencias</b>	
-	
<b>Especificaciones</b>	
PARA SOPORTE DE MOTOR TRASERO SD7666 SD7667 Y SD8091	

RETÉN ÁRBOL	223010
	1996-2005 - -
	- - - -
	- - - -
	- - - -
<b>Equivalencias</b>	
-	
<b>Especificaciones</b>	
RETÉN DEL EJE DE ENTRADA DE TRANSMISIÓN MANUAL	

RETÉN BOMBA ACEITE	221820
	1996-2003 2.0 L4
	- - - -
	- - - -
	- - - -
<b>Equivalencias</b>	
-	
<b>Especificaciones</b>	
SELLO DE LA BOMBA DE ACEITE .79X1.189X.276	

RETÉN CIGÜEÑAL	BS71325
	2001-2003 2.0 L4
	- - - -
	- - - -
	- - - -
<b>Equivalencias</b>	
-	
<b>Especificaciones</b>	
DOHC 16V 1AZ-FE	

RETÉN CIGÜEÑAL	2025
	2006-2012 3.5 V6
	- - - -
	- - - -
	- - - -
<b>Equivalencias</b>	
-	
<b>Especificaciones</b>	
VITON 1.654X2.379X.276	

RETÉN CIGÜEÑAL	RE99126VT
	2006-2008 2.4 L4
	- - - -
	- - - -
	- - - -
<b>Equivalencias</b>	
-	
<b>Especificaciones</b>	
2AZ-FE DOHC 16 3.425X105.33X4.147	

RETÉN CIGÜEÑAL	RE99662VT
	2004-2008 2.4 L4
	- - - -
	- - - -
	- - - -
<b>Equivalencias</b>	
-	
<b>Especificaciones</b>	
2AZ-FE DOHC 16 1.456X1.968X0.314	

RETÉN CIGÜEÑAL	RE99767VT
	2009-2019 2.5 L4
	- - - -
	- - - -
	- - - -
<b>Equivalencias</b>	
-	
<b>Especificaciones</b>	
2AR-FE DOHC 16 3.504X4.134X0.394	



# Mayoreo en autopartes

SELLO VÁLVULA	SS8109S
	1996-2000  2.0  L4
	-  -  -
	-  -  -
	-  -  -
<b>Equivalencias</b>	
-	-
-	-
<b>Especificaciones</b>	
DOHC 16V 5S-FE	

SELLO VÁLVULA	SV121VT
	2004-2008  2.4  L4
	-  -  -
	-  -  -
	-  -  -
<b>Equivalencias</b>	
-	-
-	-
<b>Especificaciones</b>	
2AZ-FE DOHC 16	

SOPORTE MOTOR	SD12043H
	2019-2024  2.5  L4
	-  -  -
	-  -  -
	-  -  -
<b>Equivalencias</b>	
-	-
-	-
<b>Especificaciones</b>	
DER	

SOPORTE MOTOR	SD12058H
	2019-2024  2.5  L4
	2019-2024  2.5 HIBR  L4
	2021-2024  2.5 HIBR  L4
	-  -  -
<b>Equivalencias</b>	
-	-
-	-
<b>Especificaciones</b>	
FRONTAL	

SOPORTE MOTOR	SD7263
	2000-2004  2.0  L4
	-  -  -
	-  -  -
	-  -  -
<b>Equivalencias</b>	
-	-
-	-
<b>Especificaciones</b>	
FRONTAL	


SOPORTE MOTOR	SD7307
	1996-2000  2.0  L4
	-  -  -
	-  -  -
	-  -  -
<b>Equivalencias</b>	
-	-
-	-
<b>Especificaciones</b>	
TRAS	

SOPORTE MOTOR	SD7456H
	2006-2008  2.4  L4
	-  -  -
	-  -  -
	-  -  -
<b>Equivalencias</b>	
-	-
-	-
<b>Especificaciones</b>	
DER	


SOPORTE MOTOR	SD7457
	2006-2008  2.5  L4
	-  -  -
	-  -  -
	-  -  -
<b>Equivalencias</b>	
-	-
-	-
<b>Especificaciones</b>	
FRONTAL	




SOPORTE MOTOR	SD7533H
	2004-2005 2.4 L4
	- - -
	- - -
	- - -
<b>Equivalencias</b>	
-	-
<b>Especificaciones</b>	
DER	


SOPORTE MOTOR	SD7666
	2004-2008 2.4 L4
	- - -
	- - -
	- - -
<b>Equivalencias</b>	
-	-
<b>Especificaciones</b>	
TRAS 4X4	


SOPORTE MOTOR	SD7667
	2013-2018 2.5 L4
	- - -
	- - -
	- - -
<b>Equivalencias</b>	
-	-
<b>Especificaciones</b>	
TRAS	

SOPORTE MOTOR	SD7668
	2001-2003 2.0 L4
	- - -
	- - -
	- - -
<b>Equivalencias</b>	
-	-
<b>Especificaciones</b>	
TRAS	

SOPORTE MOTOR	SD7726
	2009-2018 2.5 L4
	- - -
	- - -
	- - -
<b>Equivalencias</b>	
-	-
<b>Especificaciones</b>	
FRONTAL	

SOPORTE MOTOR	SD7934
	2006-2012 3.5 V6
	- - -
	- - -
	- - -
<b>Equivalencias</b>	
-	-
<b>Especificaciones</b>	
FRONTAL	

SOPORTE MOTOR	SD8143
	2006-2012 3.5 V6
	- - -
	- - -
	- - -
<b>Equivalencias</b>	
-	-
<b>Especificaciones</b>	
DER	

SOPORTE MOTOR	SD8305
	2013-2018 2.5 L4
	- - -
	- - -
	- - -
<b>Equivalencias</b>	
-	-
<b>Especificaciones</b>	
TRAS 4WD	



SOPORTE MOTOR	SD8402												
	<table border="1"> <tr> <td>1996-2000</td> <td>2.0</td> <td>L4</td> </tr> <tr> <td>-</td> <td>-</td> <td>-</td> </tr> <tr> <td>-</td> <td>-</td> <td>-</td> </tr> <tr> <td>-</td> <td>-</td> <td>-</td> </tr> </table>	1996-2000	2.0	L4	-	-	-	-	-	-	-	-	-
1996-2000	2.0	L4											
-	-	-											
-	-	-											
-	-	-											
<b>Equivalencias</b>													
-	-												
-	-												
<b>Especificaciones</b>													
DER													

**DAI**

TAPÓN ACEITE	31285												
	<table border="1"> <tr> <td>2006-2008</td> <td>2.4</td> <td>L4</td> </tr> <tr> <td>2009-2013</td> <td>2.5</td> <td>L4</td> </tr> <tr> <td>2008-2012</td> <td>3.5</td> <td>V6</td> </tr> <tr> <td>-</td> <td>-</td> <td>-</td> </tr> </table>	2006-2008	2.4	L4	2009-2013	2.5	L4	2008-2012	3.5	V6	-	-	-
2006-2008	2.4	L4											
2009-2013	2.5	L4											
2008-2012	3.5	V6											
-	-	-											
<b>Equivalencias</b>													
-	-												
-	-												
<b>Especificaciones</b>													
-													

**Gates**

VÁLVULA ADMISIÓN	V7121STD												
	<table border="1"> <tr> <td>2004-2006</td> <td>2.4</td> <td>L4</td> </tr> <tr> <td>-</td> <td>-</td> <td>-</td> </tr> <tr> <td>-</td> <td>-</td> <td>-</td> </tr> <tr> <td>-</td> <td>-</td> <td>-</td> </tr> </table>	2004-2006	2.4	L4	-	-	-	-	-	-	-	-	-
2004-2006	2.4	L4											
-	-	-											
-	-	-											
-	-	-											
<b>Equivalencias</b>													
-	-												
-	-												
<b>Especificaciones</b>													
LONG: 101.7 MM DIAM VÁLVULA: 34.0 MM DIAM VÁSTAGO: 5.48 MM													

**MORESA**

VÁLVULA ADMISIÓN	V7125STD												
	<table border="1"> <tr> <td>2006-2012</td> <td>3.5</td> <td>V6</td> </tr> <tr> <td>-</td> <td>-</td> <td>-</td> </tr> <tr> <td>-</td> <td>-</td> <td>-</td> </tr> <tr> <td>-</td> <td>-</td> <td>-</td> </tr> </table>	2006-2012	3.5	V6	-	-	-	-	-	-	-	-	-
2006-2012	3.5	V6											
-	-	-											
-	-	-											
-	-	-											
<b>Equivalencias</b>													
-	-												
-	-												
<b>Especificaciones</b>													
LONG: 105.8 MM DIAM VÁLVULA: 38.0 MM DIAM VÁSTAGO: 5.48 MM													

**MORESA**

VÁLVULA ADMISIÓN	V7311STD												
	<table border="1"> <tr> <td>2010-2017</td> <td>2.5</td> <td>L4</td> </tr> <tr> <td>-</td> <td>-</td> <td>-</td> </tr> <tr> <td>-</td> <td>-</td> <td>-</td> </tr> <tr> <td>-</td> <td>-</td> <td>-</td> </tr> </table>	2010-2017	2.5	L4	-	-	-	-	-	-	-	-	-
2010-2017	2.5	L4											
-	-	-											
-	-	-											
-	-	-											
<b>Equivalencias</b>													
-	-												
-	-												
<b>Especificaciones</b>													
LONG: 103.9 MM DIAM VÁLVULA: 36.45 MM DIAM VÁSTAGO: 5.48 MM													

**MORESA**

VÁLVULA ESCAPE	S7122STD												
	<table border="1"> <tr> <td>2004-2006</td> <td>2.4</td> <td>L4</td> </tr> <tr> <td>-</td> <td>-</td> <td>-</td> </tr> <tr> <td>-</td> <td>-</td> <td>-</td> </tr> <tr> <td>-</td> <td>-</td> <td>-</td> </tr> </table>	2004-2006	2.4	L4	-	-	-	-	-	-	-	-	-
2004-2006	2.4	L4											
-	-	-											
-	-	-											
-	-	-											
<b>Equivalencias</b>													
-	-												
-	-												
<b>Especificaciones</b>													
LONG: 101.1 MM DIAM VÁLVULA: 29.5 MM DIAM VÁSTAGO: 5.47 MM													

**MORESA**

VÁLVULA ESCAPE	S7126STD												
	<table border="1"> <tr> <td>2006-2012</td> <td>3.5</td> <td>V6</td> </tr> <tr> <td>-</td> <td>-</td> <td>-</td> </tr> <tr> <td>-</td> <td>-</td> <td>-</td> </tr> <tr> <td>-</td> <td>-</td> <td>-</td> </tr> </table>	2006-2012	3.5	V6	-	-	-	-	-	-	-	-	-
2006-2012	3.5	V6											
-	-	-											
-	-	-											
-	-	-											
<b>Equivalencias</b>													
-	-												
-	-												
<b>Especificaciones</b>													
LONG: 110.4 MM DIAM VÁLVULA: 32.0 MM DIAM VÁSTAGO: 5.47 MM													


**MORESA**

VÁLVULA ESCAPE	S7312STD												
	<table border="1"> <tr> <td>2010-2017</td> <td>2.5</td> <td>L4</td> </tr> <tr> <td>-</td> <td>-</td> <td>-</td> </tr> <tr> <td>-</td> <td>-</td> <td>-</td> </tr> <tr> <td>-</td> <td>-</td> <td>-</td> </tr> </table>	2010-2017	2.5	L4	-	-	-	-	-	-	-	-	-
2010-2017	2.5	L4											
-	-	-											
-	-	-											
-	-	-											
<b>Equivalencias</b>													
-	-												
-	-												
<b>Especificaciones</b>													
LONG: 112.95 MM DIAM VÁLVULA: 30.98 MM DIAM VÁSTAGO: 5.47 MM													

**MORESA**



## SUSPENSION Y DIRECCION



### AMORTIGUADOR GAS

**832759**



**BOGE**

2019-2021	2.5	L4
2019-2021	2.5	L4
2019-2021	2.5	L4
-	-	-

#### Equivalencias

-	-
-	-

#### Especificaciones

TRAS TA AWD

### AMORTIGUADOR GAS

**930135**



**BOGE**

2004-2005	2.4	L4
-	-	-
-	-	-
-	-	-

#### Equivalencias

-	-
-	-

#### Especificaciones

TRAS TA AWD

### AMORTIGUADOR GAS

**930159**



**BOGE**

2006-2008	2.4	L4
2009-2018	2.5	L4
2014-2018	2.5	L4
-	-	-

#### Equivalencias

-	-
-	-

#### Especificaciones

TRAS TA FWD

### AMORTIGUADOR GAS

**950010**



**BOGE**

2003-2003	2.0	L4
2004-2005	2.4	L4
2004-2005	2.4	L4
-	-	-

#### Equivalencias

-	-
-	-

#### Especificaciones

DEL DER AWD

### AMORTIGUADOR GAS

**950011**



**BOGE**

2003-2003	2.0	L4
2004-2005	2.4	L4
2004-2005	2.4	L4
-	-	-

#### Equivalencias

-	-
-	-

#### Especificaciones

DEL IZO AWD

### AMORTIGUADOR GAS

**950078**



**BOGE**

2006-2008	2.4	L4
2006-2008	2.4	L4
2009-2012	2.5	L4
-	-	-

#### Equivalencias

-	-
-	-

#### Especificaciones

DEL DER TA AWD

### AMORTIGUADOR GAS

**950079**



**BOGE**

2006-2008	2.4	L4
2006-2008	2.4	L4
2009-2012	2.5	L4
-	-	-

#### Equivalencias


-	-
-	-

#### Especificaciones

DEL IZO TA AWD



# Mayoreo en autopartes

AMORTIGUADOR GAS	950189
	2013-2018 2.5 L4 - - - - - - - - -
<b>Equivalencias</b>	
-	
<b>Especificaciones</b>	
DEL IZQ TA FWD	

AMORTIGUADOR GAS	950190
	2013-2018 2.5 L4 - - - - - - - - -
<b>Equivalencias</b>	
-	
<b>Especificaciones</b>	
DEL DER TA FWD	

AMORTIGUADOR GAS	950269
	2019-2024 2.5 L4 - - - - - - - - -
<b>Equivalencias</b>	
-	
<b>Especificaciones</b>	
DELANTERO IZQUIERDO	

AMORTIGUADOR GAS	950270
	2019-2024 2.5 L4 - - - - - - - - -
<b>Equivalencias</b>	
-	
<b>Especificaciones</b>	
DELANTERO DERECHO	

BASE AMORTIGUADOR	SD7292KIT
	2001-2005 - - - - - - - - - - -
<b>Equivalencias</b>	
-	
<b>Especificaciones</b>	
DEL IZQ/DER	

BASE AMORTIGUADOR	SD7598KIT
	2006-2012 - - - - - - - - - - -
<b>Equivalencias</b>	
-	
<b>Especificaciones</b>	
DEL IZQ/DER	

BASE AMORTIGUADOR	SD8164KIT
	2013-2018 - - - - - - - - - - -
<b>Equivalencias</b>	
-	
<b>Especificaciones</b>	
DEL IZQ/DER	

BASE AMORTIGUADOR	SD8316
	2006-2008 - - - - - - - - - - -
<b>Equivalencias</b>	
-	
<b>Especificaciones</b>	
DEL IZQ/DER	



BASE AMORTIGUADOR	UBDA5033
	2013-2018  -  -
	-  -  -
	-  -  -
	-  -  -
<b>Equivalencias</b>	
-	-
<b>Especificaciones</b>	
DEL	

BASE AMORTIGUADOR	UDBA6987
	2006-2008  -  -
	-  -  -
	-  -  -
	-  -  -
<b>Equivalencias</b>	
-	-
<b>Especificaciones</b>	
DEL	

BIELETA	UD1325012
	2004-2005  2.4  L4
	-  -  -
	-  -  -
	-  -  -
<b>Equivalencias</b>	
-	-
<b>Especificaciones</b>	

BIELETA	UD1325013
	2004-2005  2.4  L4
	-  -  -
	-  -  -
	-  -  -
<b>Equivalencias</b>	
-	-
<b>Especificaciones</b>	

BIELETA	UDEV303
	1996-2000  -  -
	-  -  -
	-  -  -
	-  -  -
<b>Equivalencias</b>	
-	-
<b>Especificaciones</b>	
INT	

BIELETA	UDEV442
	2001-2003  -  -
	-  -  -
	-  -  -
	-  -  -
<b>Equivalencias</b>	
-	-
<b>Especificaciones</b>	
INT	

BOMBA DIRECCIÓN HIDRÁULICA	UBDH70001
	1996-2000  2  L4
	-  -  -
	-  -  -
	-  -  -
<b>Equivalencias</b>	
-	-
<b>Especificaciones</b>	
LICUADORA S/POLEA S/ DEPÓSITO	

BOMBA DIRECCIÓN HIDRÁULICA	UBDH70001P
	2001-2007  2.4  L4
	-  -  -
	-  -  -
	-  -  -
<b>Equivalencias</b>	
-	-
<b>Especificaciones</b>	
LICUADORA C/POLEA S/ DEPÓSITO	



# Mayoreo en autopartes

BUJE INFERIOR	UD1425017												
	<table border="1"> <tr> <td>2001-2005</td> <td>2.4</td> <td>L4</td> </tr> <tr> <td>-</td> <td>-</td> <td>-</td> </tr> <tr> <td>-</td> <td>-</td> <td>-</td> </tr> <tr> <td>-</td> <td>-</td> <td>-</td> </tr> </table>	2001-2005	2.4	L4	-	-	-	-	-	-	-	-	-
	2001-2005	2.4	L4										
	-	-	-										
	-	-	-										
-	-	-											
Equivalencias	-												
Especificaciones	-												
													

BUJE INFERIOR	UD1425020												
	<table border="1"> <tr> <td>2006-2008</td> <td>2.4</td> <td>L4</td> </tr> <tr> <td>2009-2018</td> <td>2.5</td> <td>L4</td> </tr> <tr> <td>2006-2012</td> <td>3.5</td> <td>V6</td> </tr> <tr> <td>-</td> <td>-</td> <td>-</td> </tr> </table>	2006-2008	2.4	L4	2009-2018	2.5	L4	2006-2012	3.5	V6	-	-	-
	2006-2008	2.4	L4										
	2009-2018	2.5	L4										
	2006-2012	3.5	V6										
-	-	-											
Equivalencias	-												
Especificaciones	-												
													

BUJE INFERIOR	UD1425021												
	<table border="1"> <tr> <td>2006-2008</td> <td>2.4</td> <td>L4</td> </tr> <tr> <td>2009-2018</td> <td>2.5</td> <td>L4</td> </tr> <tr> <td>2006-2012</td> <td>3.5</td> <td>V6</td> </tr> <tr> <td>-</td> <td>-</td> <td>-</td> </tr> </table>	2006-2008	2.4	L4	2009-2018	2.5	L4	2006-2012	3.5	V6	-	-	-
	2006-2008	2.4	L4										
	2009-2018	2.5	L4										
	2006-2012	3.5	V6										
-	-	-											
Equivalencias	-												
Especificaciones	-												
													

HORQUILLA	UD1525014												
	<table border="1"> <tr> <td>2004-2005</td> <td>-</td> <td>-</td> </tr> <tr> <td>-</td> <td>-</td> <td>-</td> </tr> <tr> <td>-</td> <td>-</td> <td>-</td> </tr> <tr> <td>-</td> <td>-</td> <td>-</td> </tr> </table>	2004-2005	-	-	-	-	-	-	-	-	-	-	-
	2004-2005	-	-										
	-	-	-										
	-	-	-										
-	-	-											
Equivalencias	-												
Especificaciones	-												
													
INF DER													





HORQUILLA	UD1525015												
	<table border="1"> <tr> <td>2004-2005</td> <td>-</td> <td>-</td> </tr> <tr> <td>-</td> <td>-</td> <td>-</td> </tr> <tr> <td>-</td> <td>-</td> <td>-</td> </tr> <tr> <td>-</td> <td>-</td> <td>-</td> </tr> </table>	2004-2005	-	-	-	-	-	-	-	-	-	-	-
	2004-2005	-	-										
	-	-	-										
	-	-	-										
-	-	-											
Equivalencias	-												
Especificaciones	-												
													
INF IZQ													










HORQUILLA	UD1525040												
	<table border="1"> <tr> <td>2006-2008</td> <td>2.4</td> <td>L4</td> </tr> <tr> <td>-</td> <td>-</td> <td>-</td> </tr> <tr> <td>-</td> <td>-</td> <td>-</td> </tr> <tr> <td>-</td> <td>-</td> <td>-</td> </tr> </table>	2006-2008	2.4	L4	-	-	-	-	-	-	-	-	-
	2006-2008	2.4	L4										
	-	-	-										
	-	-	-										
-	-	-											
Equivalencias	-												
Especificaciones	-												
													
DER													

HORQUILLA	UD1525041												
	<table border="1"> <tr> <td>2006-2008</td> <td>2.4</td> <td>L4</td> </tr> <tr> <td>-</td> <td>-</td> <td>-</td> </tr> <tr> <td>-</td> <td>-</td> <td>-</td> </tr> <tr> <td>-</td> <td>-</td> <td>-</td> </tr> </table>	2006-2008	2.4	L4	-	-	-	-	-	-	-	-	-
	2006-2008	2.4	L4										
	-	-	-										
	-	-	-										
-	-	-											
Equivalencias	-												
Especificaciones	-												
													
IZQ													










RESORTE SUSPENSIÓN	UD1825008												
	<table border="1"> <tr> <td>2001-2005</td> <td>-</td> <td>-</td> </tr> <tr> <td>-</td> <td>-</td> <td>-</td> </tr> <tr> <td>-</td> <td>-</td> <td>-</td> </tr> <tr> <td>-</td> <td>-</td> <td>-</td> </tr> </table>	2001-2005	-	-	-	-	-	-	-	-	-	-	-
	2001-2005	-	-										
	-	-	-										
	-	-	-										
-	-	-											
Equivalencias	-												
Especificaciones	-												
													
TRAS													



RESORTE SUSPENSIÓN	UD1825009
	1996-2005  -  -
	-  -  -
	-  -  -
	-  -  -
<b>Equivalencias</b>	
-	
<b>Especificaciones</b>	
DEL	

RÓTULA	UD1025003
	2001-2003  2.0  L4
	-  -  -
	-  -  -
	-  -  -
<b>Equivalencias</b>	
-	
<b>Especificaciones</b>	
-	

RÓTULA	UD1025021
	2006-2018  2.5  L4
	-  -  -
	-  -  -
	-  -  -
<b>Equivalencias</b>	
-	
<b>Especificaciones</b>	
-	

RÓTULA	UD1025028
	1996-2000  -  -
	-  -  -
	-  -  -
	-  -  -
<b>Equivalencias</b>	
-	
<b>Especificaciones</b>	
INF	

TERMINAL DIRECCIÓN	UD1125001
	2001-2005  2.4  L4
	-  -  -
	-  -  -
	-  -  -
<b>Equivalencias</b>	
-	
<b>Especificaciones</b>	
IZQ	

TERMINAL DIRECCIÓN	UD1125002
	2001-2005  2.4  L4
	-  -  -
	-  -  -
	-  -  -
<b>Equivalencias</b>	
-	
<b>Especificaciones</b>	
DER	

TERMINAL DIRECCIÓN	UD1125026
	2006-2008  2.4  L4
	2009-2018  2.5  L4
	2006-2012  3.5  V6
	-  -  -
<b>Equivalencias</b>	
-	
<b>Especificaciones</b>	
DER	

TERMINAL DIRECCIÓN	UD1125027
	2006-2008  2.4  L4
	2009-2018  2.5  L4
	2006-2012  3.5  V6
	-  -  -
<b>Equivalencias</b>	
-	
<b>Especificaciones</b>	
IZQ	



TERMINAL DIRECCIÓN	UDES2382																
	<table border="1"> <tr><td>1996-2000</td><td>-</td><td>-</td><td>-</td></tr> <tr><td>-</td><td>-</td><td>-</td><td>-</td></tr> <tr><td>-</td><td>-</td><td>-</td><td>-</td></tr> <tr><td>-</td><td>-</td><td>-</td><td>-</td></tr> </table>	1996-2000	-	-	-	-	-	-	-	-	-	-	-	-	-	-	-
1996-2000	-	-	-														
-	-	-	-														
-	-	-	-														
-	-	-	-														
<b>Equivalencias</b>																	
-																	
<b>Especificaciones</b>																	
EXT																	



TIRANTE	UD1525065												
	<table border="1"> <tr><td>2006-2008</td><td>2.4</td><td>L4</td></tr> <tr><td>2009-2018</td><td>2.5</td><td>L4</td></tr> <tr><td>2006-2012</td><td>3.5</td><td>V6</td></tr> <tr><td>-</td><td>-</td><td>-</td></tr> </table>	2006-2008	2.4	L4	2009-2018	2.5	L4	2006-2012	3.5	V6	-	-	-
2006-2008	2.4	L4											
2009-2018	2.5	L4											
2006-2012	3.5	V6											
-	-	-											
<b>Equivalencias</b>													
-													
<b>Especificaciones</b>													
IZQ													



TIRANTE	UD1525066												
	<table border="1"> <tr><td>2006-2008</td><td>2.4</td><td>L4</td></tr> <tr><td>2009-2018</td><td>2.5</td><td>L4</td></tr> <tr><td>2006-2012</td><td>3.5</td><td>V6</td></tr> <tr><td>-</td><td>-</td><td>-</td></tr> </table>	2006-2008	2.4	L4	2009-2018	2.5	L4	2006-2012	3.5	V6	-	-	-
2006-2008	2.4	L4											
2009-2018	2.5	L4											
2006-2012	3.5	V6											
-	-	-											
<b>Equivalencias</b>													
-													
<b>Especificaciones</b>													
DER													



TORNILLO ESTABILIZADOR	UD2125002												
	<table border="1"> <tr><td>2001-2003</td><td>2.0</td><td>L4</td></tr> <tr><td>-</td><td>-</td><td>-</td></tr> <tr><td>-</td><td>-</td><td>-</td></tr> <tr><td>-</td><td>-</td><td>-</td></tr> </table>	2001-2003	2.0	L4	-	-	-	-	-	-	-	-	-
2001-2003	2.0	L4											
-	-	-											
-	-	-											
-	-	-											
<b>Equivalencias</b>													
DAI SD2125002													
<b>Especificaciones</b>													
-													



TORNILLO ESTABILIZADOR	UD2125003												
	<table border="1"> <tr><td>2001-2003</td><td>2.0</td><td>L4</td></tr> <tr><td>-</td><td>-</td><td>-</td></tr> <tr><td>-</td><td>-</td><td>-</td></tr> <tr><td>-</td><td>-</td><td>-</td></tr> </table>	2001-2003	2.0	L4	-	-	-	-	-	-	-	-	-
2001-2003	2.0	L4											
-	-	-											
-	-	-											
-	-	-											
<b>Equivalencias</b>													
-													
<b>Especificaciones</b>													
IZQ													



TORNILLO ESTABILIZADOR	UD2125004												
	<table border="1"> <tr><td>2001-2003</td><td>2.0</td><td>L4</td></tr> <tr><td>-</td><td>-</td><td>-</td></tr> <tr><td>-</td><td>-</td><td>-</td></tr> <tr><td>-</td><td>-</td><td>-</td></tr> </table>	2001-2003	2.0	L4	-	-	-	-	-	-	-	-	-
2001-2003	2.0	L4											
-	-	-											
-	-	-											
-	-	-											
<b>Equivalencias</b>													
-													
<b>Especificaciones</b>													
DER													



TORNILLO ESTABILIZADOR	UD2125020																
	<table border="1"> <tr><td>1996-2000</td><td>-</td><td>-</td><td>-</td></tr> <tr><td>-</td><td>-</td><td>-</td><td>-</td></tr> <tr><td>-</td><td>-</td><td>-</td><td>-</td></tr> <tr><td>-</td><td>-</td><td>-</td><td>-</td></tr> </table>	1996-2000	-	-	-	-	-	-	-	-	-	-	-	-	-	-	-
1996-2000	-	-	-														
-	-	-	-														
-	-	-	-														
-	-	-	-														
<b>Equivalencias</b>																	
-																	
<b>Especificaciones</b>																	
DEL																	



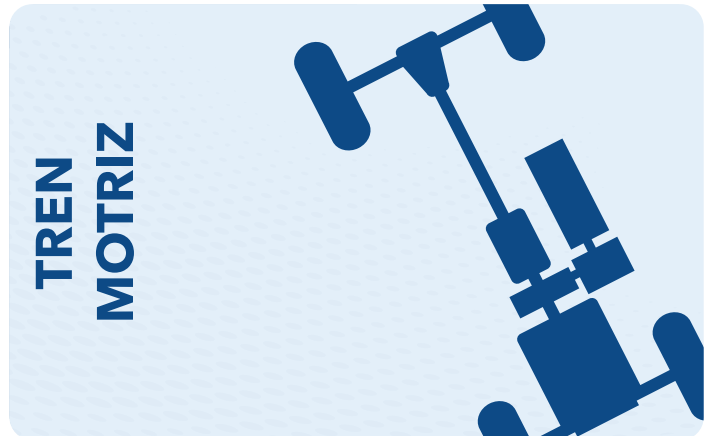
TORNILLO ESTABILIZADOR	UD2125021												
	<table border="1"> <tr><td>2006-2008</td><td>2.4</td><td>L4</td></tr> <tr><td>2009-2018</td><td>2.5</td><td>L4</td></tr> <tr><td>2006-2012</td><td>3.5</td><td>V6</td></tr> <tr><td>-</td><td>-</td><td>-</td></tr> </table>	2006-2008	2.4	L4	2009-2018	2.5	L4	2006-2012	3.5	V6	-	-	-
2006-2008	2.4	L4											
2009-2018	2.5	L4											
2006-2012	3.5	V6											
-	-	-											
<b>Equivalencias</b>													
-													
<b>Especificaciones</b>													
-													






TORNILLO ESTABILIZADOR	UD2125022												
	<table border="1"> <tr> <td>2006-2008</td> <td>2.4</td> <td>L4</td> </tr> <tr> <td>2009-2018</td> <td>2.5</td> <td>L4</td> </tr> <tr> <td>2006-2012</td> <td>3.5</td> <td>V6</td> </tr> <tr> <td>-</td> <td>-</td> <td>-</td> </tr> </table>	2006-2008	2.4	L4	2009-2018	2.5	L4	2006-2012	3.5	V6	-	-	-
2006-2008	2.4	L4											
2009-2018	2.5	L4											
2006-2012	3.5	V6											
-	-	-											
<b>Equivalencias</b>													
-	-												
<b>Especificaciones</b>													
-													

**AUTOPARTES UNICAR**



BALERO	U32010XJALP												
	<table border="1"> <tr> <td>1996-2003</td> <td>2.0</td> <td>L4</td> </tr> <tr> <td>2004-2008</td> <td>2.4</td> <td>L4</td> </tr> <tr> <td>2006-2012</td> <td>3.5</td> <td>V6</td> </tr> <tr> <td>-</td> <td>-</td> <td>-</td> </tr> </table>	1996-2003	2.0	L4	2004-2008	2.4	L4	2006-2012	3.5	V6	-	-	-
1996-2003	2.0	L4											
2004-2008	2.4	L4											
2006-2012	3.5	V6											
-	-	-											
<b>Equivalencias</b>													
-	-												
<b>Especificaciones</b>													
CÓNICO 50X80X20													

**AUTOPARTES UNICAR**

BALERO DOBLE	K574795B												
	<table border="1"> <tr> <td>1996-2000</td> <td>2.0</td> <td>L4</td> </tr> <tr> <td>-</td> <td>-</td> <td>-</td> </tr> <tr> <td>-</td> <td>-</td> <td>-</td> </tr> <tr> <td>-</td> <td>-</td> <td>-</td> </tr> </table>	1996-2000	2.0	L4	-	-	-	-	-	-	-	-	-
1996-2000	2.0	L4											
-	-	-											
-	-	-											
-	-	-											
<b>Equivalencias</b>													
NTN N574795A	NTN 574795ASI												
<b>Especificaciones</b>													
-													

**AUTOPARTES UNICAR**

CUBRE POLVO	BR2611												
	<table border="1"> <tr> <td>2009-2012</td> <td>2.5</td> <td>L4</td> </tr> <tr> <td>-</td> <td>-</td> <td>-</td> </tr> <tr> <td>-</td> <td>-</td> <td>-</td> </tr> <tr> <td>-</td> <td>-</td> <td>-</td> </tr> </table>	2009-2012	2.5	L4	-	-	-	-	-	-	-	-	-
2009-2012	2.5	L4											
-	-	-											
-	-	-											
-	-	-											
<b>Equivalencias</b>													
-	-												
<b>Especificaciones</b>													
LADO RUEDA IZQ/DER TRANS MAN/AUT													

**RACE**

ESPIGA LADO CAJA	RC8480												
	<table border="1"> <tr> <td>2004-2008</td> <td>2.4</td> <td>L4</td> </tr> <tr> <td>-</td> <td>-</td> <td>-</td> </tr> <tr> <td>-</td> <td>-</td> <td>-</td> </tr> <tr> <td>-</td> <td>-</td> <td>-</td> </tr> </table>	2004-2008	2.4	L4	-	-	-	-	-	-	-	-	-
2004-2008	2.4	L4											
-	-	-											
-	-	-											
-	-	-											
<b>Equivalencias</b>													
-	-												
<b>Especificaciones</b>													
T AUT IZQ 27 ESTRÍAS INT 24 ESTRÍAS EXT													

**RACE**

ESPIGA LADO CAJA	RC8481												
	<table border="1"> <tr> <td>2004-2008</td> <td>2.4</td> <td>L4</td> </tr> <tr> <td>-</td> <td>-</td> <td>-</td> </tr> <tr> <td>-</td> <td>-</td> <td>-</td> </tr> <tr> <td>-</td> <td>-</td> <td>-</td> </tr> </table>	2004-2008	2.4	L4	-	-	-	-	-	-	-	-	-
2004-2008	2.4	L4											
-	-	-											
-	-	-											
-	-	-											
<b>Equivalencias</b>													
-	-												
<b>Especificaciones</b>													
AUT IZQ 24 ESTRÍAS EXT 32 ESTRÍAS INT													

**RACE**

ESPIGA LADO CAJA	RC8659												
	<table border="1"> <tr> <td>2013-2018</td> <td>2.5</td> <td>L4</td> </tr> <tr> <td>-</td> <td>-</td> <td>-</td> </tr> <tr> <td>-</td> <td>-</td> <td>-</td> </tr> <tr> <td>-</td> <td>-</td> <td>-</td> </tr> </table>	2013-2018	2.5	L4	-	-	-	-	-	-	-	-	-
2013-2018	2.5	L4											
-	-	-											
-	-	-											
-	-	-											
<b>Equivalencias</b>													
-	-												
<b>Especificaciones</b>													
DELANTERO DER T/A 24D EXT 32D INT													

**RACE**



# Mayoreo en autopartes

ESPIGA LADO CAJA		RC8660	
2013-2018	2.5	L4	
-	-	-	-
-	-	-	-
-	-	-	-
Equivalencias			
-	-	-	-
-	-	-	-
Especificaciones			
AUT LADO IZQ T/A 24D EXT 32D INT			






ESPIGA LADO RUEDA		RR9483	
2004-2008	2.4	L4	
-	-	-	-
-	-	-	-
-	-	-	-
Equivalencias			
-	-	-	-
-	-	-	-
Especificaciones			
AUT 26 ESTRÍAS EXT 32 ESTRÍAS INT			






ESPIGA LADO RUEDA		RR9510	
2006-2012	3.5	V6	
-	-	-	-
-	-	-	-
-	-	-	-
Equivalencias			
-	-	-	-
-	-	-	-
Especificaciones			
AUT 30 ESTRÍAS EXT 33 ESTRÍAS INT			




FILTRO TRANSMISIÓN		JT7004	
1996-2003	2.0	L4	
-	-	-	-
-	-	-	-
-	-	-	-
Equivalencias			
-	-	-	-
-	-	-	-
Especificaciones			
A 54E / A 54H 17 TORNILLOS CARTER			



FILTRO TRANSMISIÓN		JT7013	
2004-2008	2.4	L4	
-	-	-	-
-	-	-	-
-	-	-	-
Equivalencias			
-	-	-	-
-	-	-	-
Especificaciones			
A 245E 18 TORNILLOS CARTER			



FILTRO TRANSMISIÓN		JT7019	
2004-2008	2.4	L4	
-	-	-	-
-	-	-	-
-	-	-	-
Equivalencias			
-	-	-	-
-	-	-	-
Especificaciones			
COD TRANS U140F A 245E 18 TORNILLOS CARTER			






FILTRO TRANSMISIÓN		JT7033	
2006-2012	3.5	V6	
-	-	-	-
-	-	-	-
-	-	-	-
Equivalencias			
-	-	-	-
-	-	-	-
Especificaciones			
U151 U25E AWD 18 TORNILLOS CARTER			

FILTRO TRANSMISIÓN		JT7041	
2004-2008	2.4	L4	
-	-	-	-
-	-	-	-
-	-	-	-
Equivalencias			
-	-	-	-
-	-	-	-
Especificaciones			



FILTRO TRANSMISIÓN	JT7054
	2013-2018  2.5  L4
	-  -  -
	-  -  -
	-  -  -
<b>Equivalencias</b>	
-	-
<b>Especificaciones</b>	
COD TRANS U760E	
	

RETÉN TRANSMISIÓN	221207
	2004-2008  2.4  L4
	-  -  -
	-  -  -
	-  -  -
<b>Equivalencias</b>	
-	-
<b>Especificaciones</b>	
	


RETÉN TRANSMISIÓN	710112
	2004-2008  2.4  L4
	-  -  -
	-  -  -
	-  -  -
<b>Equivalencias</b>	
-	-
<b>Especificaciones</b>	
	

RETÉN TRANSMISIÓN	710525
	2004-2008  2.4  L4
	-  -  -
	-  -  -
	-  -  -
<b>Equivalencias</b>	
-	-
<b>Especificaciones</b>	
	

RETÉN TRANSMISIÓN	3459
	1996-2003  2.0  L4
	-  -  -
	-  -  -
	-  -  -
<b>Equivalencias</b>	
-	-
<b>Especificaciones</b>	
	


SOPORTE BARRA CARDAN	SC7101B
	2001-2003  2.0  L4
	-  -  -
	-  -  -
	-  -  -
<b>Equivalencias</b>	
-	-
<b>Especificaciones</b>	
	


SOPORTE BARRA CARDAN	SC742B
	2004-2008  2.4  L4
	-  -  -
	-  -  -
	-  -  -
<b>Equivalencias</b>	
-	-
<b>Especificaciones</b>	
	


SOPORTE TRANSMISIÓN	SD7500
	2004-2008  2.4  L4
	-  -  -
	-  -  -
	-  -  -
<b>Equivalencias</b>	
-	-
<b>Especificaciones</b>	
	



# Mayoreo en autopartes

SOPORTE TRANSMISIÓN	SD7620												
	<table border="1"> <tr> <td>2001-2003</td> <td>2.0</td> <td>L4</td> </tr> <tr> <td>-</td> <td>-</td> <td>-</td> </tr> <tr> <td>-</td> <td>-</td> <td>-</td> </tr> <tr> <td>-</td> <td>-</td> <td>-</td> </tr> </table>	2001-2003	2.0	L4	-	-	-	-	-	-	-	-	-
2001-2003	2.0	L4											
-	-	-											
-	-	-											
-	-	-											
<b>Equivalencias</b>													
-	-												
<b>Especificaciones</b>													
-													

SOPORTE TRANSMISIÓN	SD7628												
	<table border="1"> <tr> <td>2013-2018</td> <td>2.5</td> <td>L4</td> </tr> <tr> <td>-</td> <td>-</td> <td>-</td> </tr> <tr> <td>-</td> <td>-</td> <td>-</td> </tr> <tr> <td>-</td> <td>-</td> <td>-</td> </tr> </table>	2013-2018	2.5	L4	-	-	-	-	-	-	-	-	-
2013-2018	2.5	L4											
-	-	-											
-	-	-											
-	-	-											
<b>Equivalencias</b>													
-	-												
<b>Especificaciones</b>													
AUT													

SOPORTE TRANSMISIÓN	SD8830												
	<table border="1"> <tr> <td>2019-2025</td> <td>2.5</td> <td>L4</td> </tr> <tr> <td>-</td> <td>-</td> <td>-</td> </tr> <tr> <td>-</td> <td>-</td> <td>-</td> </tr> <tr> <td>-</td> <td>-</td> <td>-</td> </tr> </table>	2019-2025	2.5	L4	-	-	-	-	-	-	-	-	-
2019-2025	2.5	L4											
-	-	-											
-	-	-											
-	-	-											
<b>Equivalencias</b>													
-	-												
<b>Especificaciones</b>													
-													

**UNIVERSAL**



PLUMA LIMPIAPARABRISAS	H9XW16S												
	<table border="1"> <tr> <td>2013-2022</td> <td>-</td> <td>-</td> </tr> <tr> <td>-</td> <td>-</td> <td>-</td> </tr> <tr> <td>-</td> <td>-</td> <td>-</td> </tr> <tr> <td>-</td> <td>-</td> <td>-</td> </tr> </table>	2013-2022	-	-	-	-	-	-	-	-	-	-	-
2013-2022	-	-											
-	-	-											
-	-	-											
-	-	-											
<b>Equivalencias</b>													
-	-												
<b>Especificaciones</b>													
LADO COPILOTO 406 MM 16 PULG CLEANTECH													

PLUMA LIMPIAPARABRISAS	H9XW18S												
	<table border="1"> <tr> <td>2006-2012</td> <td>-</td> <td>-</td> </tr> <tr> <td>-</td> <td>-</td> <td>-</td> </tr> <tr> <td>-</td> <td>-</td> <td>-</td> </tr> <tr> <td>-</td> <td>-</td> <td>-</td> </tr> </table>	2006-2012	-	-	-	-	-	-	-	-	-	-	-
2006-2012	-	-											
-	-	-											
-	-	-											
-	-	-											
<b>Equivalencias</b>													
-	-												
<b>Especificaciones</b>													
LADO COPILOTO 457 MM 18 PULG CLEANTECH													

PLUMA LIMPIAPARABRISAS	H9XW19S												
	<table border="1"> <tr> <td>2004-2005</td> <td>-</td> <td>-</td> </tr> <tr> <td>-</td> <td>-</td> <td>-</td> </tr> <tr> <td>-</td> <td>-</td> <td>-</td> </tr> <tr> <td>-</td> <td>-</td> <td>-</td> </tr> </table>	2004-2005	-	-	-	-	-	-	-	-	-	-	-
2004-2005	-	-											
-	-	-											
-	-	-											
-	-	-											
<b>Equivalencias</b>													
-	-												
<b>Especificaciones</b>													
LADO COPILOTO 482 MM 19 PULG CLEANTECH													

PLUMA LIMPIAPARABRISAS	H9XW22S												
	<table border="1"> <tr> <td>2004-2005</td> <td>-</td> <td>-</td> </tr> <tr> <td>-</td> <td>-</td> <td>-</td> </tr> <tr> <td>-</td> <td>-</td> <td>-</td> </tr> <tr> <td>-</td> <td>-</td> <td>-</td> </tr> </table>	2004-2005	-	-	-	-	-	-	-	-	-	-	-
2004-2005	-	-											
-	-	-											
-	-	-											
-	-	-											
<b>Equivalencias</b>													
-	-												
<b>Especificaciones</b>													
LADO PILOTO 559 MM 22 PULG CLEANTECH													



PLUMA LIMPIAPARABRISAS	H9XW24S
	2006-2012  -  -
	-  -  -
	-  -  -
	-  -  -
<b>Equivalencias</b>	
-	
<b>Especificaciones</b>	
LADO PILOTO 600 MM 24 PULG CLEANTECH	

PLUMA LIMPIAPARABRISAS	H9XW26S
	2012-2022  -  -
	-  -  -
	-  -  -
	-  -  -
<b>Equivalencias</b>	
-	
<b>Especificaciones</b>	
LADO PILOTO 660 MM 26 PULG CLEANTECH	

PLUMA LIMPIAPARABRISAS	H9XW398114022
	2004-2005  -  -
	-  -  -
	-  -  -
	-  -  -
<b>Equivalencias</b>	
-	
<b>Especificaciones</b>	
LADO PILOTO 559 MM 22 PULG CONVENCIONAL	

PLUMA LIMPIAPARABRISAS	H9XW398114024
	2006-2012  -  -
	-  -  -
	-  -  -
	-  -  -
<b>Equivalencias</b>	
-	
<b>Especificaciones</b>	
LADO PILOTO 600 MM 24 PULG CONVENCIONAL	

PLUMA LIMPIAPARABRISAS	H9XW398114026
	2013-2022  -  -
	-  -  -
	-  -  -
	-  -  -
<b>Equivalencias</b>	
-	
<b>Especificaciones</b>	
LADO PILOTO 660 MM 26 PULG CONVENCIONAL	

Soporte

Mileaje: 0381921 km TRP: 0220469

1.4k 1.6k 1.2k

**Contáctenos y resolveremos**

## Soporte Técnico

(55) 3433-4150

Todas las dudas que tenga con respecto a nuestros productos, aplicaciones y garantías.



# Mayoreo en

cada vez más c



CDMX

(55) 2652 7000  
(800) 719 1474



EDOMEX

(55) 9085 3960



LEÓN

(477) 774 0337  
(800) 712 7985

síguenos en: 



# Autopartes

cerca de usted



**OAXACA**



**PUEBLA**



**TUXTLA**

(951) 502 1700  
(800) 201 0110

(222) 223 2500  
(800) 627 8030 y 31

(961) 639 6342  
(961) 639 6327





# Ventas

Telefónicas

☎ **55-2652-7000**

**Nuestros asesores**  
de telemarketing lo atenderán.




# Conozca

Nuestra plataforma  
de comercio en línea



¡Seguro tenemos  
lo que necesita!

[ecommerce.sagaji.com.mx](https://ecommerce.sagaji.com.mx)



**Mayoreo en autopartes**  
cada vez más cerca de usted

[www.sagaji.com.mx](http://www.sagaji.com.mx)

