


2025

Sagaji Informa



CHEVROLET SILVERADO



Los artículos publicados en esta edición están sujetos a disponibilidad o hasta agotar existencias. Las imágenes son ilustrativas y pueden variar.

Publicación 1
Enero 2025



¡Seguro tenemos lo que necesita!

Los artículos publicados en esta edición están sujetos a disponibilidad o hasta agotar existencias. Las imágenes son ilustrativas y pueden variar.

www.sagaji.com.mx



ecommerce.sagaji.com.mx

AFINACIÓN

BUJÍAS DOBLES PLATINO	1
BUJÍAS IRIIDIUM	1
BUJÍAS PLATINO	1
BUJÍAS RESISTIVAS	1
FILTROS ACEITES	1,2
FILTROS AIRE	2
FILTROS CABINA	2
FILTROS COMBUSTIBLE	2
GOMAS PCV	2
REPUESTOS FUEL INJECTION	2
REPUESTOS TBI	2
VÁLVULAS PCV	2

CLUTCH

AROS DENTADOS	3
CILINDROS ESCLAVOS	3
CILINDROS MAESTROS	3
COLLARINES HIDRÁULICOS	3,4
COLLARINES MECÁNICOS	4
CONTROLES HIDRÁULICOS	4,5
HORQUILLAS CLUTCH	5
KITS CLUTCH	5
PERNOS BOLAS	5
SOPORTES MAROMAS	5
VOLANTES	5

ELÉCTRICO

ARNÉSES	5
BOBINAS	5,6
BOMBAS GASOLINA	6,7
BULBOS ACEITES	7
CABLES BUJÍAS	7
CEDAZOS BOMBAS GASOLINA	7
CUERPOS ACCELERACIÓN	7
DISTRIBUIDORES	8
FOCOS HALÓGENOS	8
FOCOS MINIATURAS	8
INYECTORES	8
KITS TAPAS ROTORES	8
MAGNETOS DISTRIBUIDORES	8
MÓDULOS BOMBAS GASOLINA	8
MÓDULOS DIS	8
REGULADORES PRESIÓN GASOLINA	9
REPUESTOS INYECTORES	9
ROTORES DISTRIBUIDORES	9
SENSORES CKP	9
SENSORES CMP	9,10
SENSORES CTS	10
SENSORES KS	10
SENSORES MAF	10
SENSORES MAP	10
SENSORES OXÍGENO	10,11
SENSORES POSICIÓN	11
SENSORES TEMPERATURA MOTOR	11
SENSORES TPS	11
SENSORES VSS	11
TAPAS DISTRIBUIDOR	11

ELÉCTRICO

VÁLVULAS EGR	11
VÁLVULAS IAC	11
VÁLVULAS VVT	11

ENFRIAMIENTO

BANDAS MICRO V	11,12
BOMBAS AGUA	12
DEPÓSITOS ANTICONGELANTES	12
MANGUERAS RADIADORES	12,13
POLEAS LOCAS	13
RADIADORES	13
TENSORES BANDAS ACCESORIOS	13
TERMOSTATOS	13,14
TOMAS AGUA	14

FRENOS

BALATAS DISCO	14,15,16
BALATAS TAMBOR	16
CHICOTES FRENOS	16,17
CILINDROS MAESTROS	17
CILINDROS RUEDAS	17
DISCOS	17,18
KITS CALIPER	18,19
KITS RESORTES TAMBOR	19
KITS TAMBOR	19
PISTONES CALIPER	19
REPUESTOS FRENOS DISCO	19
SEGUROS FRENOS DISCO	19
TAMBORES	19

MOTOR

ANILLOS	20,21
ÁRBOLES LEVAS	21
BALANCINES	21
BOMBAS ACEITES	21
BUJES ÁRBOLES	21,22
CAMISAS	22
CHICOTES ACEERADORES	22
COLILLAS CIGÜEÑALES	22
JUEGOS JUNTAS MOTOR	22,23,24
JUNTAS CABEZA	24
JUNTAS CARTER	24,25
JUNTAS DISTRIBUCIÓN	25
JUNTAS ESCAPE	25
JUNTAS MÚLTIPLES ADMISIÓN	25,26,27
JUNTAS MÚLTIPLES ESCAPE	27
JUNTAS PLENO	27,28
JUNTAS PUNTERÍAS	28
KITS DISTRIBUCIÓN	28
LAINAS CABEZA	28
MEDIOS JUEGOS JUNTAS MOTOR	28
METALES BIELA	28,29,30
METALES CIGÜEÑALES	30,31
PISTONES	31,32
PUNTERÍAS	32
RETES CIGÜEÑALES	32
RETES DISTRIBUCIÓN	32,33

MOTOR

SELLOS VÁLVULAS	33,34
SOPORTES MOTOR	34
TAPAS PUNTERÍAS	34
TAPONES ACEITES	34
TAPONES MONOBLOCKS	34,35
VÁLVULAS ADMISIÓN	35
VÁLVULAS ESCAPES	35
VARILLAS PUNTERÍAS	35

SUSPENSIÓN Y DIRECCIÓN

BIELETAS	35
BRAZOS DIRECCIÓN	35
BUJES INFERIORES	35,36
GOMAS BARRAS	36
HORQUILLAS	36
RESORTES SUSPENSIÓN	36
RÓTULAS	36
TERMINALES DIRECCIÓN	36
TORNILLOS ESTABILIZADORES	36

TREN MOTRIZ

BALEROS BOLAS	36
CHICOTES SELECTORES VELOCIDADES	36
CRUCETAS CARDAN	36
ESPIGAS LADOS RUEDAS	37
FILTROS TRANSMISIÓN	37
FLECHAS LATERALES	37
KITS CORONAS Y PIÑÓN	37
MAZAS CUBOS	37
RETES TRANSMISIÓN	37
SETS CONOS Y TAZAS	37
SOPORTES BARRAS CARDAN	37
SOPORTES TRANSMISIÓN	37,38
TUERCAS FLECHAS	38
YUGOS	38



Sagaji Informa



AFINACIÓN

AFINACIÓN										
					#		EQUIVALENCIAS			
FAMILIA	AÑO	MOTOR	CIL.	ESPECIFICACIONES	CÓDIGO	LÍNEA				FOTO
BUJÍA DOBLE PLATINO	1995-1999	5.7	V8	-	7940	CHAMPION	-	-	-	Pág.40
BUJÍA DOBLE PLATINO	2001-2006	8.1	V8	-	7983	CHAMPION	MOTORCRAFT: MAGSF34C	-	-	Pág.40
BUJÍA IRIDIUM	1995-1999	5.7	V8	-	9404	CHAMPION	MOTORCRAFT: AGSF32FM	-	-	Pág.40
BUJÍA IRIDIUM	1999-2009	4.8	V8	-	9405	CHAMPION	MOTORCRAFT: MAGSF34C	-	-	Pág.40
BUJÍA IRIDIUM	1999-2009	5.3	V8	-	9405	CHAMPION	MOTORCRAFT: MAGSF34C	-	-	Pág.40
BUJÍA IRIDIUM	1999-2013	4.3	V6	-	9404	CHAMPION	MOTORCRAFT: AGSF32FM	-	-	Pág.40
BUJÍA IRIDIUM	2001-2006	8.1	V8	-	9402	CHAMPION	MOTORCRAFT: AGSF34FM	-	-	Pág.40
BUJÍA IRIDIUM	2001-2009	6.0	V8	-	9405	CHAMPION	MOTORCRAFT: MAGSF34C	-	-	Pág.40
BUJÍA IRIDIUM	2009-2009	6.2	V8	-	9405	CHAMPION	MOTORCRAFT: MAGSF34C	-	-	Pág.40
BUJÍA PLATINO	1995-1999	5.7	V8	-	3013	CHAMPION	MOTORCRAFT: AGSF32FM	-	-	Pág.40
BUJÍA PLATINO	1999-2009	4.8	V8	-	3015	CHAMPION	MOTORCRAFT: AGSF34FM	-	-	Pág.40
BUJÍA PLATINO	1999-2009	5.3	V8	-	3015	CHAMPION	MOTORCRAFT: AGSF34FM	-	-	Pág.40
BUJÍA PLATINO	1999-2013	4.3	V6	-	3013	CHAMPION	MOTORCRAFT: AGSF32FM	-	-	Pág.40
BUJÍA PLATINO	2001-2006	8.1	V8	-	3983	CHAMPION	-	-	-	Pág.40
BUJÍA PLATINO	2001-2009	6.0	V8	-	3015	CHAMPION	MOTORCRAFT: AGSF34FM	-	-	Pág.40
BUJÍA PLATINO	2003-2012	4.3	V6	-	AGSF32FM	MOTORCRAFT	CHAMPION: 3013	-	-	Pág.40
BUJÍA PLATINO	2009-2009	6.2	V8	-	3015	CHAMPION	MOTORCRAFT: AGSF34FM	-	-	Pág.40
BUJÍA RESISTIVA	1999-2013	4.3	V6	-	RS14YC6	CHAMPION	MOTORCRAFT: AGSF32FM	-	-	Pág.40
BUJÍA RESISTIVA	1999-2013	4.8	V8	-	RS12YC	CHAMPION	MOTORCRAFT: AGSF22WM	-	-	Pág.40
BUJÍA RESISTIVA	1999-2013	5.3	V8	-	RS12YC	CHAMPION	MOTORCRAFT: AGSF22WM	-	-	Pág.40
BUJÍA RESISTIVA	2001-2019	6.0	V8	-	RS12YC	CHAMPION	MOTORCRAFT: AGSF22WM	-	-	Pág.40
BUJÍA RESISTIVA	2009-2013	6.2	V8	-	RS12YC	CHAMPION	MOTORCRAFT: AGSF22WM	-	-	Pág.40
FILTRO ACEITE	1995-1998	5.7	V8	-	U00GP3	UNICAR	GONHER: GP3	-	-	Pág.40
FILTRO ACEITE	1999-1999	5.7	V8	-	U00GP205	UNICAR	GONHER: GP205	-	-	Pág.40
FILTRO ACEITE	1999-2009	4.8	V8	-	U00GP406	UNICAR	GONHER: GP406	INTERFIL: OF10060	-	Pág.40
FILTRO ACEITE	1999-2009	4.8	V8	ACEITE SINTÉTICO	GPS406	GONHER	INTERFIL: OF10060STX	-	-	Pág.40
FILTRO ACEITE	1999-2009	5.3	V8	-	U00GP406	UNICAR	GONHER: GP406	INTERFIL: OF10060	-	Pág.40
FILTRO ACEITE	1999-2009	5.3	V8	ACEITE SINTÉTICO	GPS406	GONHER	INTERFIL: OF10060STX	-	-	Pág.40
FILTRO ACEITE	2000-2013	4.3	V6	-	U00GP46	UNICAR	GONHER: GP46	INTERFIL: OF3387	MOTORCRAFT: MFL31	Pág.41
FILTRO ACEITE	2000-2013	4.3	V6	ACEITE SINTÉTICO	GPS46	GONHER	INTERFIL: OF3387STX	-	-	Pág.41
FILTRO ACEITE	2001-2001	4.8	V8	-	U00GP3675	UNICAR	GONHER: GP3675	INTERFIL: OF3675	-	Pág.41
FILTRO ACEITE	2001-2001	4.8	V8	-	U00GP44	UNICAR	GONHER: GP44	INTERFIL: OF3506	-	Pág.41
FILTRO ACEITE	2001-2001	4.8	V8	ACEITE SINTÉTICO	GPS44	GONHER	INTERFIL: OF3506STX	-	-	Pág.41
FILTRO ACEITE	2001-2009	6.6	V8	DIÉSEL	GP9100	GONHER	INTERFIL: OF9100	-	-	Pág.41
FILTRO ACEITE	2004-2004	5.3	V8	-	U00GP44	UNICAR	GONHER: GP44	INTERFIL: OF3506	-	Pág.41
FILTRO ACEITE	2004-2004	5.3	V8	ACEITE SINTÉTICO	GPS44	GONHER	INTERFIL: OF3506STX	-	-	Pág.41
FILTRO ACEITE	2014-2021	4.3	V6	-	U00GP405	UNICAR	GONHER: GP405	INTERFIL: OF10575	MOTORCRAFT: MAA5Z6714A	Pág.41
FILTRO ACEITE	2014-2021	4.3	V6	ACEITE SINTÉTICO	GPS405	GONHER	INTERFIL: OF10575STX	-	-	Pág.41
FILTRO ACEITE	2014-2021	5.3	V6	-	U00GP405	UNICAR	GONHER: GP405	INTERFIL: OF10575	MOTORCRAFT: MAA5Z6714A	Pág.41
FILTRO ACEITE	2014-2021	5.3	V6	ACEITE SINTÉTICO	GPS405	GONHER	INTERFIL: OF10575STX	-	-	Pág.41
FILTRO ACEITE	2014-2023	6.2	V6	-	U00GP405	UNICAR	GONHER: GP405	INTERFIL: OF10575	MOTORCRAFT: MAA5Z6714A	Pág.41



Tabla de Aplicaciones



AFINACIÓN										
					#		EQUIVALENCIAS			
FAMILIA	AÑO	MOTOR	CIL.	ESPECIFICACIONES	CÓDIGO	LÍNEA				FOTO
FILTRO ACEITE	2014-2023	6.2	V6	ACEITE SINTÉTICO	GPS405	GONHER	INTERFIL: OF10575STX	-	-	Pág.41
FILTRO ACEITE	2019-2021	2.7	L4	-	GP2351	GONHER	-	-	-	Pág.41
FILTRO ACEITE	2020-2021	3.0	L6	DIÉSEL	GP2351	GONHER	-	-	-	Pág.41
FILTRO AIRE	1995-1995	5.7	V8	-	SGA326	UNICAR	GONHER: GA59	INTERFIL: F326A	SGA326N	Pág.41
FILTRO AIRE	1999-1999	5.7	V8	-	SGA8038	UNICAR	GONHER: GA673R	INTERFIL: F80A38	SGA8038N	Pág.41
FILTRO AIRE	1999-2009	5.3	V8	-	GA348	GONHER	INTERFIL: F87A55	-	-	Pág.41
FILTRO AIRE	1999-2019	4.3	V6	-	GA348	GONHER	INTERFIL: F87A55	-	-	Pág.41
FILTRO AIRE	2001-2001	4.8	V8	-	GA348	GONHER	INTERFIL: F87A55	-	-	Pág.41
FILTRO AIRE	2001-2009	6.6	V8	DIÉSEL	GA348	GONHER	INTERFIL: F87A55	-	-	Pág.41
FILTRO AIRE	2007-2007	6.0	V8	-	GA348	GONHER	INTERFIL: F87A55	-	-	Pág.41
FILTRO AIRE	2019-2020	4.3	V6	-	F99417	INTERFIL	GONHER: GA2321	-	-	Pág.41
FILTRO CABINA	2001-2002	6.0	V8	-	GAC2300	GONHER	INTERFIL: CFI8Z19CA	INTERFIL: CFI9910	-	Pág.41
FILTRO CABINA	2001-2002	8.1	V8	-	GAC2300	GONHER	INTERFIL: CFI8Z19CA	INTERFIL: CFI9910	-	Pág.41
FILTRO CABINA	2002-2002	5.3	V8	-	GAC2300	GONHER	INTERFIL: CFI8Z19CA	INTERFIL: CFI9910	-	Pág.41
FILTRO CABINA	2003-2004	4.3	V6	-	CFI8898	INTERFIL	-	-	-	Pág.41
FILTRO CABINA	2003-2004	4.8	V8	-	CFI8898	INTERFIL	-	-	-	Pág.41
FILTRO CABINA	2003-2004	5.3	V8	-	CFI8898	INTERFIL	-	-	-	Pág.41
FILTRO CABINA	2003-2004	6.0	V8	-	CFI8898	INTERFIL	-	-	-	Pág.41
FILTRO CABINA	2003-2004	8.1	V8	-	CFI8898	INTERFIL	-	-	-	Pág.41
FILTRO CABINA	2003-2004	6.6TDI	V8	-	CFI8898	INTERFIL	-	-	-	Pág.41
FILTRO CABINA	2015-2020	4.3	V8	-	GAC2474	GONHER	INTERFIL: CFI2280	-	-	Pág.41
FILTRO CABINA	2015-2020	5.3	V8	USA	GAC2474	GONHER	INTERFIL: CFI2280	-	-	Pág.41
FILTRO COMBUSTIBLE	2001-2001	4.8	V8	-	S1019	UNICAR	GONHER: GG46	INTERFIL: FGI19	-	Pág.42
FILTRO COMBUSTIBLE	2002-2005	4.3	V6	-	S1019	UNICAR	GONHER: GG46	INTERFIL: FGI19	-	Pág.42
FILTRO COMBUSTIBLE	2008-2016	5.3	V8	-	FGI19A	INTERFIL	GONHER: GG46	-	-	Pág.42
GOMA PCV	1992-1998	-	-	VÁLVULA PCV	SG13E	UNICAR	-	-	-	Pág.42
REPUESTO FUEL INJECTION	1994-1998	5.7	V8	TBI	T526MX	TOMCO	-	-	-	Pág.42
REPUESTO FUEL INJECTION	1994-1998	5.7	V8	TBI	T5526	TOMCO	-	-	-	Pág.42
REPUESTO FUEL INJECTION	1995-1998	3.1	V6	TBI	T526MX	TOMCO	-	-	-	Pág.42
REPUESTO TBI	1994-1998	5.0	V8	TBI	U4166	UNICAR	KEM PARTS: 143421	-	-	Pág.42
REPUESTO TBI	1994-1998	5.7	V8	TBI	U4166	UNICAR	KEM PARTS: 143421	-	-	Pág.42
VÁLVULA PCV	1995-1995	5.7	V8	-	TM79	TOMCO	-	-	-	Pág.42
VÁLVULA PCV	1995-1998	5.7	V8	-	SG79	UNICAR	-	-	-	Pág.42
VÁLVULA PCV	1999-2006	4.8	V8	-	SG79M	UNICAR	-	-	-	Pág.42
VÁLVULA PCV	1999-2006	5.3	V8	-	SG79M	UNICAR	-	-	-	Pág.42
VÁLVULA PCV	1999-2006	6.0	V8	-	SG79M	UNICAR	-	-	-	Pág.42
VÁLVULA PCV	1999-2008	4.3	V6	-	SG185M	UNICAR	-	-	-	Pág.42
-	-	-	-	-	-	-	-	-	-	-
-	-	-	-	-	-	-	-	-	-	-
-	-	-	-	-	-	-	-	-	-	-
-	-	-	-	-	-	-	-	-	-	-



Sagaji Informa



CLUTCH

CLUTCH											
					#		EQUIVALENCIAS				
FAMILIA	AÑO	MOTOR	CIL.	ESPECIFICACIONES	CÓDIGO	LÍNEA				FOTO	
ARO DENTADO	1966-1984	4.1	V6	168D/T.A	GM168S	CHROMITE	-	-	-	Pág.42	
ARO DENTADO	1968-1972	5.7	V8	153D/T.M	GM153N	CHROMITE	-	-	-	Pág.42	
ARO DENTADO	1968-1989	5.0	V8	168D/T.A	GM168S	CHROMITE	-	-	-	Pág.42	
ARO DENTADO	1976-1989	5.7	V8	168D/T.A	GM168S	CHROMITE	-	-	-	Pág.42	
ARO DENTADO	1982-1992	2.8	V6	148D/T.A	GM147C	CHROMITE	-	-	-	Pág.42	
ARO DENTADO	1990-1993	6.2	V8	139D/T.A	GM134	CHROMITE	-	-	-	Pág.42	
ARO DENTADO	1990-1998	4.3	V6	T.A	GM142	CHROMITE	-	-	-	Pág.42	
ARO DENTADO	1990-1999	5.0	V8	T.A	GM142	CHROMITE	-	-	-	Pág.42	
ARO DENTADO	1991-1998	4.3	V6	168D/T.A	GM143C	CHROMITE	-	-	-	Pág.43	
ARO DENTADO	1991-1999	5.0	V8	168D/T.A	GM143C	CHROMITE	-	-	-	Pág.43	
ARO DENTADO	1992-1999	5.7	V8	168D/T.A	GM100	CHROMITE	-	-	-	Pág.43	
ARO DENTADO	1992-2000	5.7	V8	168D/T.A	GM150	CHROMITE	-	-	-	Pág.43	
ARO DENTADO	1994-1995	6.5	V8	139D/T.A	GM134	CHROMITE	-	-	-	Pág.42	
ARO DENTADO	1994-1999	5.7	V8	168D/T.A	GM143C	CHROMITE	-	-	-	Pág.43	
ARO DENTADO	1994-1999	5.7	V8	T.A	GM142	CHROMITE	-	-	-	Pág.42	
ARO DENTADO	1999-2003	6.0	V8	168D/T.A	GM180	CHROMITE	-	-	-	Pág.43	
ARO DENTADO	2003-2010	4.8	V8	168D/T.A	GM187	CHROMITE	-	-	-	Pág.43	
ARO DENTADO	2003-2010	5.3	V8	168D/T.A	GM187	CHROMITE	-	-	-	Pág.43	
ARO DENTADO	2003-2010	6.0	V8	168D/T.A	GM187	CHROMITE	-	-	-	Pág.43	
ARO DENTADO	2007-2011	4.8	V8	168D/T.A	GM186	CHROMITE	-	-	-	Pág.43	
ARO DENTADO	2007-2011	5.3	V8	168D/T.A	GM186	CHROMITE	-	-	-	Pág.43	
ARO DENTADO	2007-2011	6.0	V8	168D/T.A	GM186	CHROMITE	-	-	-	Pág.43	
ARO DENTADO	2014-2018	4.3	V6	-	GM198C	CHROMITE	-	-	-	Pág.43	
ARO DENTADO	2014-2018	5.3	V8	-	GM198C	CHROMITE	-	-	-	Pág.43	
ARO DENTADO	2014-2018	6.2	V8	-	GM198C	CHROMITE	-	-	-	Pág.43	
CILINDRO ESCLAVO	1988-1991	5.0	V8	13/16 PULG C1 C2 C3	U37815L	UNICAR	-	-	-	Pág.43	
CILINDRO ESCLAVO	1992-1993	-	-	2MM	U360027L	UNICAR	-	-	-	Pág.43	
CILINDRO ESCLAVO	1995-1999	-	-	1 3/16 PULG	ESC1001	CHROMITE	-	-	-	Pág.43	
CILINDRO ESCLAVO	1997-1997	5.7	V8	MICROBUS	SGE872AP	UNICAR	-	-	-	Pág.43	
CILINDRO MAESTRO	1985-1991	-	-	11/16 PULG C1-C2-C3 SUPERIOR	U110273L	UNICAR	-	-	-	Pág.43	
CILINDRO MAESTRO	1985-1991	-	-	11/16 PULG C1-C2-C3 SUPERIOR	U110273LN	UNICAR	-	-	-	Pág.43	
CILINDRO MAESTRO	1985-1991	-	-	C1-C2-C3	U103483L	UNICAR	-	-	-	Pág.43	
CILINDRO MAESTRO	1990-1991	-	-	1 1/16 PULG C1-C2	U110274	UNICAR	-	-	-	Pág.43	
CILINDRO MAESTRO	1996-1998	4.3	V6	-	SGM010AP	UNICAR	-	-	-	Pág.43	
CILINDRO MAESTRO	1996-2000	5.7	V8	-	SGM137AP	UNICAR	-	-	-	Pág.44	
CILINDRO MAESTRO	2004-2015	4.3	V8	-	24264269AP	UNICAR	-	-	-	Pág.44	
CILINDRO MAESTRO	2005-2006	4.3	V6	-	SGM619AP	UNICAR	-	-	-	Pág.44	
CILINDRO MAESTRO	2005-2006	4.8	V8	-	SGM619AP	UNICAR	-	-	-	Pág.44	
CILINDRO MAESTRO	2006-2006	6.0	V8	-	SGM22032AP	UNICAR	-	-	-	Pág.44	
COLLARÍN HIDRÁULICO	1995-2003	5.7	V8	-	SGC944S	STRUNKER	UNICAR: SGC944AP	-	-	Pág.44	
COLLARÍN HIDRÁULICO	1996-1998	4.3	V6	-	SGC944S	STRUNKER	UNICAR: SGC944AP	-	-	Pág.44	



Tabla de Aplicaciones



CLUTCH









FAMILIA	AÑO	MOTOR	CIL.	EESPECIFICACIONES	# CÓDIGO	LÍNEA	EQUIVALENCIAS			FOTO
COLLARÍN HIDRÁULICO	1996-1998	5.7	V8	-	CSC1002	CHROMITE	-	-	-	Pág.44
COLLARÍN HIDRÁULICO	1996-2001	7.4	V8	-	SGC944S	STRUNKER	UNICAR: SGC944AP	-	-	Pág.44
COLLARÍN HIDRÁULICO	1999-2003	4.3	V6	-	SGC905	STRUNKER	-	-	-	Pág.44
COLLARÍN HIDRÁULICO	2001-2004	8.1	V8	-	SGC701S	STRUNKER	UNICAR: SGC112AP	-	-	Pág.44
COLLARÍN HIDRÁULICO	2001-2017	5.7	V8	-	SGC901S	STRUNKER	UNICAR: SGC901AP	-	-	Pág.44
COLLARÍN HIDRÁULICO	2001-2017	8.1	V8	-	SGC901S	STRUNKER	UNICAR: SGC901AP	-	-	Pág.44
COLLARÍN HIDRÁULICO	2003-2003	6.0	V8	-	UBFB110CH	UNICAR	-	-	-	Pág.44
COLLARÍN HIDRÁULICO	2003-2005	4.8	V8	-	SGC905	STRUNKER	-	-	-	Pág.44
COLLARÍN HIDRÁULICO	2006-2006	4.3	V6	-	SGC664AP	UNICAR	-	-	-	Pág.44
COLLARÍN HIDRÁULICO	2006-2006	5.7	V8	-	SGC664AP	UNICAR	-	-	-	Pág.44
COLLARÍN HIDRÁULICO	2015-2018	6.0	V8	-	3182654162	SACHS	-	-	-	Pág.44
COLLARÍN MECÁNICO	1975-1985	4.8	V8	-	SRC1086	STRUNKER	-	-	-	Pág.44
COLLARÍN MECÁNICO	1975-1991	5.7	V8	-	S614018	STRUNKER	CHROMITE: CRB1003	-	-	Pág.44
COLLARÍN MECÁNICO	1975-1991	7.4	V8	-	S614083	STRUNKER	-	-	-	Pág.44
COLLARÍN MECÁNICO	1980-1984	5.0	V8	-	S614018	STRUNKER	CHROMITE: CRB1003	-	-	Pág.44
COLLARÍN MECÁNICO	1980-1984	5.0	V8	-	S614083	STRUNKER	-	-	-	Pág.44
COLLARÍN MECÁNICO	1981-1984	4.1	L6	-	CRB1003	CHROMITE	STRUNKER: S614018	-	-	Pág.44
COLLARÍN MECÁNICO	1981-1998	4.1	L6	-	S614083	STRUNKER	-	-	-	Pág.44
COLLARÍN MECÁNICO	1987-1993	4.8	L6	-	S614083	STRUNKER	-	-	-	Pág.44
COLLARÍN MECÁNICO	1996-1998	4.1	V6	-	S614174	STRUNKER	-	-	-	Pág.45
COLLARÍN MECÁNICO	1996-2002	5.7	V8	-	SGC003AP	UNICAR	-	-	-	Pág.45
COLLARÍN MECÁNICO	1996-2007	4.3	V6	-	S614174	STRUNKER	-	-	-	Pág.45
COLLARÍN MECÁNICO	1996-2007	5.7	V8	-	S614174	STRUNKER	-	-	-	Pág.45
COLLARÍN MECÁNICO	1999-2002	7.4	V8	-	SGC003AP	UNICAR	-	-	-	Pág.45
COLLARÍN MECÁNICO	1999-2007	6.0	V8	-	S614174	STRUNKER	-	-	-	Pág.45
CONTROL HIDRÁULICO	1987-2002	5.7	V8	-	CHS1001	CHROMITE	UNICAR: 15979860AP	-	-	Pág.45
CONTROL HIDRÁULICO	1991-1995	5.0	V8	-	94670785AP	UNICAR	-	-	-	Pág.45
CONTROL HIDRÁULICO	1991-1996	7.4	V8	-	94670785AP	UNICAR	-	-	-	Pág.45
CONTROL HIDRÁULICO	1991-2009	4.3	V6	-	94670785AP	UNICAR	-	-	-	Pág.45
CONTROL HIDRÁULICO	1994-1995	4.1	L6	-	CHS1001	CHROMITE	UNICAR: 15979860AP	-	-	Pág.45
CONTROL HIDRÁULICO	1995-1997	5.7	V8	-	93430138AP	UNICAR	-	-	-	Pág.45
CONTROL HIDRÁULICO	1995-1998	5.7	V8	-	94670785AP	UNICAR	-	-	-	Pág.45
CONTROL HIDRÁULICO	1996-1998	5.7	V8	-	93430139AP	UNICAR	-	-	-	Pág.45
CONTROL HIDRÁULICO	1996-2000	5.7	V8	-	15740927AP	UNICAR	-	-	-	Pág.45
CONTROL HIDRÁULICO	1998-2003	5.7	V8	C35	15727261AP	UNICAR	-	-	-	Pág.45
CONTROL HIDRÁULICO	1999-2002	5.7	V8	C25	15740930AP	UNICAR	-	-	-	Pág.45
CONTROL HIDRÁULICO	1999-2003	4.3	V6	-	15033924AP	UNICAR	-	-	-	Pág.45
CONTROL HIDRÁULICO	2001-2001	5.7	V8	-	12574148AP	UNICAR	-	-	-	Pág.45
CONTROL HIDRÁULICO	2001-2001	8.1	V8	-	12574148AP	UNICAR	-	-	-	Pág.45
CONTROL HIDRÁULICO	2001-2004	8.1	V8	C35	15740930AP	UNICAR	-	-	-	Pág.45
CONTROL HIDRÁULICO	2003-2009	6.0	V8	-	94670785AP	UNICAR	-	-	-	Pág.45



Sagaji Informa



CLUTCH

							EQUIVALENCIAS			
FAMILIA	AÑO	MOTOR	CIL.	ESPECIFICACIONES	CÓDIGO	LÍNEA				FOTO
CONTROL HIDRÁULICO	2006-2006	7.4	V8	C35	15740930AP	UNICAR	-	-	-	Pág.45
CONTROL HIDRÁULICO	2006-2008	4.8	V8	-	94670785AP	UNICAR	-	-	-	Pág.45
HORQUILLA CLUTCH	1980-1993	5.7	V8	-	H805	CHROMITE	-	-	-	Pág.45
HORQUILLA CLUTCH	1985-1990	5.7	V8	-	H816	CHROMITE	-	-	-	Pág.45
HORQUILLA CLUTCH	1985-1992	5.7	V8	-	H826	CHROMITE	-	-	-	Pág.45
HORQUILLA CLUTCH	1992-1992	4.1	V6	-	H823	CHROMITE	-	-	-	Pág.45
KIT CLUTCH	1969-1991	5.7	V8	631 3031 00	KCH365	STRUNKER	-	-	-	Pág.45
KIT CLUTCH	1973-1991	7.4	V8	631 3031 00	KCH365	STRUNKER	-	-	-	Pág.45
KIT CLUTCH	1980-1981	4.1	L6	631 3031 00	KCH365	STRUNKER	-	-	-	Pág.45
KIT CLUTCH	1980-1984	5.0	V8	631 3031 00	KCH365	STRUNKER	-	-	-	Pág.45
KIT CLUTCH	1985-1991	4.3	V6	628 3028 00	KCH372	STRUNKER	-	-	-	Pág.46
KIT CLUTCH	1995-1995	5.7	V8	TBI 35 CID 630213800	KCH395	STRUNKER	-	-	-	Pág.46
KIT CLUTCH	1995-1995	5.7	V8	TBI 35 CID 630213800	KM1100401	SACHS	-	-	-	Pág.46
KIT CLUTCH	1995-1998	5.7	V8	SLX 35 CID TBI 630213800	KCH395	STRUNKER	-	-	-	Pág.46
KIT CLUTCH	1995-1998	5.7	V8	SLX 35 CID TBI 630213800	KM1100401	SACHS	-	-	-	Pág.46
KIT CLUTCH	1996-1998	4.3	V6	REP. COLLARÍN 628 3218 00	KCH381	STRUNKER	-	-	-	Pág.46
KIT CLUTCH	1999-1999	5.7	V8	10 ESTRÍAS C/COLLARÍN HIDRÁULICO	3000990564	SACHS	-	-	-	Pág.46
KIT CLUTCH	1999-2011	4.3	V6	REP. COLLARÍN VORTEC 630 3008 00	KCH3356	STRUNKER	-	-	-	Pág.46
KIT CLUTCH	1999-2013	4.3	V6	10 ESTRÍAS C/COLLARÍN MECÁNICO	3000990510	SACHS	-	-	-	Pág.46
KIT CLUTCH	1999-2013	4.3	V6	REP. COLLARÍN VORTEC	K7028502	SACHS	-	-	-	Pág.46
KIT CLUTCH	1999-2015	4.3	V6	TRANSMISIÓN TR345.VORTEC 630 3027 33	KCH362H	STRUNKER	-	-	-	Pág.46
KIT CLUTCH	2001-2005	5.7	V8	C/COLLARÍN HIDRÁULICO	3000990545	SACHS	-	-	-	Pág.46
KIT CLUTCH	2008-2013	6.0	V8	C35. ØEXT: 293 MM. ØFLECHA: 28.77 MM	3000990325	SACHS	-	-	-	Pág.46
PERNO BOLA	1992-2000	5.7	V8	-	U3137	UNICAR	-	-	-	Pág.46
SOPORTE MAROMA	1972-1998	-	-	SOLERA	U4924	UNICAR	-	-	-	Pág.46
VOLANTE	1974-1985	4.1	V6	C/ARO168D	GM101V	CHROMITE	-	-	-	Pág.46
VOLANTE	1974-1985	5.0	V8	C/ARO168D	GM101V	CHROMITE	-	-	-	Pág.46
VOLANTE	1974-1985	5.7	V8	C/ARO168D	GM101V	CHROMITE	-	-	-	Pág.46
VOLANTE	1997-2003	4.3	V6	C/ARO168D	GM102V	CHROMITE	-	-	-	Pág.46

ELÉCTRICO

							EQUIVALENCIAS			
FAMILIA	AÑO	MOTOR	CIL.	ESPECIFICACIONES	CÓDIGO	LÍNEA				FOTO
ARNÉS	2001-2002	6.0	V8	35 P/VÁLVULA IAC	T24021	TOMCO	-	-	-	Pág.47
BOBINA	1988-1999	5.7	V8	-	ZS680	BERU	KEM: ICK29	-	-	Pág.47
BOBINA	1995-1995	5.7	V8	2 PINES	ICK29	KEM	BERU: ZS680	-	-	Pág.47
BOBINA	1995-2004	5.7	V8	-	ZSE618	BERU	IEA: P51098	-	-	Pág.47
BOBINA	1996-1999	5.7	V8	3 PINES	ICK20	KEM	BERU: ZSE618	IEA: P51098	HITACHI: 2508819	Pág.47
BOBINA	1996-2001	7.4	V8	-	ZSE618	BERU	IEA: P51098	-	-	Pág.47
BOBINA	2000-2006	5.3	V8	-	ZSE610	BERU	KEM: ICK44	-	-	Pág.47
BOBINA	2000-2006	6.0	V8	-	ZSE610	BERU	KEM: ICK44	-	-	Pág.47
BOBINA	2001-2002	8.1	V8	4 PINES	ICK69	KEM	-	-	-	Pág.47



Tabla de Aplicaciones



ELÉCTRICO										
					#		EQUIVALENCIAS			
FAMILIA	AÑO	MOTOR	CIL.	ESPECIFICACIONES	CÓDIGO	LÍNEA				FOTO
BOBINA	2003-2009	4.8	V8	-	ZSE648	BERU	-	-	-	Pág.47
BOBINA	2003-2010	4.8	V8	-	ZSE610	BERU	KEM: ICK44	-	-	Pág.47
BOBINA	2003-2010	5.3	V8	-	ZSE648	BERU	-	-	-	Pág.47
BOBINA	2004-2009	4.8	V8	-	ZSE612	BERU	-	-	-	Pág.47
BOBINA	2004-2010	5.3	V8	-	ZSE612	BERU	-	-	-	Pág.47
BOBINA	2006-2006	4.3	V6	3 PINES	ICK20	KEM	BERU: ZSE618	IEA: P51098	HITACHI: 2508819	Pág.47
BOBINA	2007-2013	4.3	V6	6 PINES	ICK72	KEM	-	-	-	Pág.47
BOBINA	2008-2012	6.0	V8	-	ZSE612	BERU	-	-	-	Pág.47
BOBINA	2008-2013	6.0	V8	-	ZSE648	BERU	-	-	-	Pág.47
BOBINA	2014-2017	4.3	V6	4 PINES	ICK208	KEM	-	-	-	Pág.47
BOBINA	2018-2019	5.3	V8	4 PINES	ICK208	KEM	-	-	-	Pág.47
BOMBA GASOLINA	1987-1995	4.3	V6	REPUESTO	EU42126	UNIFLOW	KEM: 126E	UNIFLOW: U52126	-	Pág.47
BOMBA GASOLINA	1987-1995	5.0	V8	REPUESTO	EU42126	UNIFLOW	KEM: 126E	UNIFLOW: U52126	-	Pág.47
BOMBA GASOLINA	1987-1995	5.7	V8	REPUESTO	EU42126	UNIFLOW	KEM: 126E	UNIFLOW: U52126	-	Pág.47
BOMBA GASOLINA	1987-1995	7.4	V8	REPUESTO	EU42126	UNIFLOW	KEM: 126E	UNIFLOW: U52126	-	Pág.47
BOMBA GASOLINA	1988-1995	5.7	V8	TBI	U56232	UNIFLOW	-	-	-	Pág.47
BOMBA GASOLINA	1996-1997	4.3	V6	REPUESTO	U52240V	UNIFLOW	KEM: 240VE	-	-	Pág.47
BOMBA GASOLINA	1996-1997	5.0	V8	REPUESTO	U52240V	UNIFLOW	KEM: 240VE	-	-	Pág.47
BOMBA GASOLINA	1996-1997	5.7	V8	REPUESTO	U52240V	UNIFLOW	KEM: 240VE	-	-	Pág.47
BOMBA GASOLINA	1998-2000	5.7	V8	MECÁNICA	U52248	UNIFLOW	KEM: 248E	-	-	Pág.47
BOMBA GASOLINA	1998-2000	5.7	V8	REPUESTO	U40248	UNIFLOW	-	-	-	Pág.47
BOMBA GASOLINA	1999-2000	5.3	V8	-	U56109	UNIFLOW	-	-	-	Pág.48
BOMBA GASOLINA	1999-2000	5.3	V8	CON SENSOR DE PRESIÓN EN TANQUE	EU56109	UNIFLOW	-	-	-	Pág.48
BOMBA GASOLINA	1999-2000	5.3	V8	SIN SENSOR DE PRESIÓN EN TANQUE	U54009	UNIFLOW	KEM: 6209E	-	-	Pág.48
BOMBA GASOLINA	1999-2003	4.8	V8	REPUESTO	U52351	UNIFLOW	KEM: 251E	-	-	Pág.48
BOMBA GASOLINA	1999-2003	5.3	V8	REPUESTO	U52351	UNIFLOW	KEM: 251E	-	-	Pág.48
BOMBA GASOLINA	1999-2003	6.0	V8	REPUESTO	U52351	UNIFLOW	KEM: 251E	-	-	Pág.48
BOMBA GASOLINA	1999-2004	4.3	V6	-	U56109	UNIFLOW	-	-	-	Pág.48
BOMBA GASOLINA	1999-2004	4.3	V6	CON SENSOR DE PRESIÓN EN TANQUE	EU56109	UNIFLOW	-	-	-	Pág.48
BOMBA GASOLINA	1999-2004	4.3	V6	SIN SENSOR DE PRESIÓN EN TANQUE	U54009	UNIFLOW	KEM: 6209E	-	-	Pág.48
BOMBA GASOLINA	2001-2003	6.0	V8	CON SENSOR DE PRESIÓN EN TANQUE	EU56109	UNIFLOW	-	-	-	Pág.48
BOMBA GASOLINA	2001-2003	6.0	V8	SIN SENSOR DE PRESIÓN EN TANQUE	U54009	UNIFLOW	KEM: 6209E	-	-	Pág.48
BOMBA GASOLINA	2001-2003	8.1	V8	CON SENSOR DE PRESIÓN EN TANQUE	EU56109	UNIFLOW	-	-	-	Pág.48
BOMBA GASOLINA	2001-2003	8.1	V8	REPUESTO	U52351	UNIFLOW	KEM: 251E	-	-	Pág.48
BOMBA GASOLINA	2001-2003	8.1	V8	SIN SENSOR DE PRESIÓN EN TANQUE	U54009	UNIFLOW	KEM: 6209E	-	-	Pág.48
BOMBA GASOLINA	2001-2006	5.7	V8	REPUESTO CHASIS CABINA	U52243	UNIFLOW	KEM: 243E	-	-	Pág.48
BOMBA GASOLINA	2004-2007	4.8	V8	REPUESTO C/FILTRO REGULADOR	U52256	UNIFLOW	KEM: 256E	-	-	Pág.48
BOMBA GASOLINA	2004-2007	5.3	V8	REPUESTO C/FILTRO REGULADOR	U52256	UNIFLOW	KEM: 256E	-	-	Pág.48
BOMBA GASOLINA	2004-2007	6.0	V8	REPUESTO C/FILTRO REGULADOR	U52256	UNIFLOW	KEM: 256E	-	-	Pág.48
BOMBA GASOLINA	2004-2007	8.1	V8	REPUESTO C/FILTRO REGULADOR	U52256	UNIFLOW	KEM: 256E	-	-	Pág.48
BOMBA GASOLINA	2005-2006	4.3	V6	15	U56248	UNIFLOW	-	-	-	Pág.48



Sagaji Informa



ELÉCTRICO

ELÉCTRICO										
					#		EQUIVALENCIAS			
FAMILIA	AÑO	MOTOR	CIL.	ESPECIFICACIONES	CÓDIGO	LÍNEA				FOTO
BOMBA GASOLINA	2006-2006	4.3	V6	REPUESTO	EU42257	UNIFLOW	-	-	-	Pág.48
BOMBA GASOLINA	2006-2007	4.8	V8	REPUESTO	EU42257	UNIFLOW	-	-	-	Pág.48
BOMBA GASOLINA	2006-2007	5.3	V8	REPUESTO	EU42257	UNIFLOW	-	-	-	Pág.48
BOMBA GASOLINA	2006-2007	6.0	V8	REPUESTO	EU42257	UNIFLOW	-	-	-	Pág.48
BOMBA GASOLINA	2006-2008	4.3	V6	-	U56114	UNIFLOW	-	-	-	Pág.48
BOMBA GASOLINA	2007-2013	4.3	V6	ELÉCTRICA	U56118	UNIFLOW	-	-	-	Pág.48
BOMBA GASOLINA	2008-2013	4.8	V8	-	U56113	UNIFLOW	-	-	-	Pág.48
BOMBA GASOLINA	2008-2013	5.3	V8	-	U56113	UNIFLOW	-	-	-	Pág.48
BOMBA GASOLINA	2008-2013	6.0	V8	ELÉCTRICA	U56118	UNIFLOW	-	-	-	Pág.48
BOMBA GASOLINA	2010-2013	4.8	V8	ELÉCTRICA	U56118	UNIFLOW	-	-	-	Pág.48
BOMBA GASOLINA	2014-2018	4.3	V6	-	EU56292	UNIFLOW	-	-	-	Pág.48
BOMBA GASOLINA	2014-2018	5.3	V8	-	EU56292	UNIFLOW	-	-	-	Pág.48
BULBO ACEITE	1999-2005	4.3	V6	1 TERMINAL CUERDA: 1/4-18	PS161	KEM PARTS	-	-	-	Pág.48
BULBO ACEITE	2001-2002	8.1	V8	1 TERMINAL CUERDA: 1/4-18	PS161	KEM PARTS	-	-	-	Pág.48
BULBO ACEITE	2003-2013	4.3	V6	3 TERMINALES	PS212	KEM PARTS	-	-	-	Pág.48
BULBO ACEITE	2006-2006	8.1	V8	3 TERMINALES	PS378	KEM PARTS	-	-	-	Pág.48
BULBO ACEITE	2014-2020	4.3	V6	-	PS523	KEM PARTS	-	-	-	Pág.48
CABLE BUJÍA	1997-1999	5.7	V8	EPS GROSOR 7 MM C/9 PZS	CB211	KEM	KEM: L4339	-	-	Pág.49
CABLE BUJÍA	1999-2001	4.3	V6	EPS GROSOR 7 MM C/7 PZS	CB334	KEM	KEM: L4334	-	-	Pág.49
CABLE BUJÍA	2002-2014	5.3	V8	-	BE1261CG8	BERU	-	-	-	Pág.49
CABLE BUJÍA	2006-2006	8.1	V8	SILICÓN GROSOR 7 MM C/8 PZS	CB294	KEM	BERU: 320G8	-	-	Pág.49
CABLE BUJÍA	2006-2007	4.8	V8	-	309G8	BERU	-	-	-	Pág.49
CABLE BUJÍA	2006-2007	4.8	V8	-	320G8	BERU	KEM: CB294	-	-	Pág.49
CABLE BUJÍA	2006-2007	5.3	V8	-	320G8	BERU	KEM: CB294	-	-	Pág.49
CABLE BUJÍA	2006-2007	6.0	V8	-	320G8	BERU	KEM: CB294	-	-	Pág.49
CABLE BUJÍA	2007-2010	4.3	V6	-	BE1277CG6	BERU	-	-	-	Pág.49
CABLE BUJÍA	2007-2013	4.3	V6	SILICÓN GROSOR 7 MM C/6 PZS	CB328	KEM	KEM: L4328	-	-	Pág.49
CABLE BUJÍA	2014-2018	4.3	V6	SILICÓN GROSOR 7 MM C/6 PZS	CB324	KEM	KEM: L4324	-	-	Pág.49
CABLE BUJÍA	2018-2018	5.3	V8	SILICÓN GROSOR 7 MM C/8 PZS	CB325	KEM	KEM: L4325	-	-	Pág.49
CEDAZO BOMBA GASOLINA	1999-2004	4.3	V6	-	F20	KEM	-	-	-	Pág.49
CEDAZO BOMBA GASOLINA	2000-2001	4.3	V6	-	F18	KEM	-	-	-	Pág.49
CEDAZO BOMBA GASOLINA	2000-2001	4.3	V6	-	F19	KEM	-	-	-	Pág.49
CEDAZO BOMBA GASOLINA	2005-2006	4.3	V6	-	F24	KEM	-	-	-	Pág.49
CUERPO ACELERACIÓN	2006-2006	6.0	V8	-	T6312	TOMCO	-	-	-	Pág.49
CUERPO ACELERACIÓN	2006-2007	5.3	V8	-	T6312	TOMCO	-	-	-	Pág.49
CUERPO ACELERACIÓN	2007-2013	4.3	V6	-	T6321	TOMCO	-	-	-	Pág.49
CUERPO ACELERACIÓN	2009-2013	4.8	V8	ELECTRÓNICO DIAM GARGANTA 9.99CM	T6356	TOMCO	-	-	-	Pág.50
CUERPO ACELERACIÓN	2009-2013	5.3	V8	ELECTRÓNICO DIAM GARGANTA 9.99CM	T6356	TOMCO	-	-	-	Pág.50
CUERPO ACELERACIÓN	2009-2013	6.2	V8	ELECTRÓNICO DIAM GARGANTA 9.99CM	T6356	TOMCO	-	-	-	Pág.50
CUERPO ACELERACIÓN	2009-2015	6.0	V8	ELECTRÓNICO DIAM GARGANTA 9.99CM	T6356	TOMCO	-	-	-	Pág.50
CUERPO ACELERACIÓN	2014-2018	4.3	V6	DIAM 7.9CM OBTURADOR	T63109	TOMCO	-	-	-	Pág.50



Tabla de Aplicaciones



ELÉCTRICO											
					#		EQUIVALENCIAS				
FAMILIA	AÑO	MOTOR	CIL.	ESPECIFICACIONES	CÓDIGO	LÍNEA				FOTO	
DISTRIBUIDOR	1996-2006	4.3	V6	-	DIS201	KEM	-	-	-	Pág.50	
FOCO HALÓGENO	2003-2007	-	-	LUZ BAJA 12V 55W BASE P22D	N9006	NEOLUX	-	-	-	Pág.50	
FOCO HALÓGENO	2003-2007	-	-	LUZ BAJA 12V 80W BASE P22D	N900680	NEOLUX	-	-	-	Pág.50	
FOCO HALÓGENO	2003-2015	-	-	LUZ ALTA 12V 65W BASE P20D	N9005	NEOLUX	-	-	-	Pág.50	
FOCO MINIATURA	2003-2007	-	-	LUZ REVERSA 12V 27W BASE W2.5X16D C/1 FILAMENTO	N3156	NEOLUX	-	-	-	Pág.50	
FOCO MINIATURA	2006-2007	-	-	LUZ DIRECCIONAL TRASERA 12V 27/7W BASE W2.5X16Q C/2 FILAMENTOS BLANCO	N3157	NEOLUX	-	-	-	Pág.50	
FOCO MINIATURA	2006-2007	-	-	LUZ FRENO 12V 27/7W BASE W2.5X16Q C/2 FILAMENTOS BLANCO	N3157	NEOLUX	-	-	-	Pág.50	
FOCO MINIATURA	2007-2016	-	-	LUZ CUARTOS DELANTEROS 12V 21/5W BASE W3X16D C/2 FILAMENTOS PELLIZCO BLANCO	N7443	NEOLUX	-	-	-	Pág.50	
FOCO MINIATURA	2007-2016	-	-	LUZ CUARTOS TRASEROS 12V 21/5W BASE W3X16D C/2 FILAMENTOS PELLIZCO BLANCO	N7443	NEOLUX	-	-	-	Pág.50	
FOCO MINIATURA	2007-2016	-	-	LUZ DIRECCIONAL DELANTERO 12V 21/5W BASE W3X16D C/2 FILAMENTOS PELLIZCO BLANCO	N7443	NEOLUX	-	-	-	Pág.50	
FOCO MINIATURA	2007-2016	-	-	LUZ DIRECCIONAL TRASERA 12V 21/5W BASE W3X16D C/2 FILAMENTOS PELLIZCO BLANCO	N7443	NEOLUX	-	-	-	Pág.50	
FOCO MINIATURA	2007-2016	-	-	LUZ FRENO 12V 21/5W BASE W3X16D C/2 FILAMENTOS PELLIZCO BLANCO	N7443	NEOLUX	-	-	-	Pág.50	
INYECTOR	1994-1998	5.7	V8	-	T15004	TOMCO	-	-	-	Pág.50	
INYECTOR	2000-2002	4.3	V6	MOTOR VORTEC	T15588	TOMCO	-	-	-	Pág.50	
INYECTOR	2000-2002	5.3	V8	MOTOR VORTEC	T15588	TOMCO	-	-	-	Pág.50	
INYECTOR	2000-2007	4.8	V8	-	T15871	TOMCO	-	-	-	Pág.50	
INYECTOR	2000-2007	5.3	V8	-	T15871	TOMCO	-	-	-	Pág.50	
INYECTOR	2001-2007	6.0	V8	-	T15871	TOMCO	-	-	-	Pág.50	
INYECTOR	2001-2007	8.1	V8	-	T15870	TOMCO	-	-	-	Pág.50	
INYECTOR	2011-2014	5.3	V8	-	T15914	TOMCO	-	-	-	Pág.50	
INYECTOR	2014-2016	4.3	V6	-	T15970	TOMCO	-	-	-	Pág.50	
INYECTOR	2014-2016	5.3	V8	-	T15970	TOMCO	-	-	-	Pág.50	
KIT TAPA ROTOR	1995-1999	5.7	V8	C/ESCOBILLA	TD30K	KEM	-	-	-	Pág.50	
KIT TAPA ROTOR	1998-1998	5.7	V8	C/ESCOBILLA	TD38K	KEM	-	-	-	Pág.51	
KIT TAPA ROTOR	1999-2008	4.3	V6	C/ESCOBILLA	TD37K	KEM	-	-	-	Pág.51	
MAGNETO DISTRIBUIDOR	1995-1995	5.7	V8	-	PC342	KEM	-	-	-	Pág.51	
MAGNETO DISTRIBUIDOR	1999-2001	8.1	V8	-	PC756	KEM	-	-	-	Pág.51	
MAGNETO DISTRIBUIDOR	2006-2008	4.3	V6	-	PC756	KEM	-	-	-	Pág.51	
MÓDULO BOMBA GASOLINA	1999-2003	4.3	V6	-	6209E	KEM	UNIFLOW: U54009	-	-	Pág.51	
MÓDULO BOMBA GASOLINA	1999-2004	4.3	V6	-	6109E	KEM	-	-	-	Pág.51	
MÓDULO BOMBA GASOLINA	2006-2006	4.3	V6	-	6248E	KEM	-	-	-	Pág.51	
MÓDULO BOMBA GASOLINA	2007-2008	4.3	V6	-	6114E	KEM	-	-	-	Pág.51	
MÓDULO BOMBA GASOLINA	2009-2013	4.3	V6	-	6235E	KEM	-	-	-	Pág.51	
MÓDULO BOMBA GASOLINA	2009-2013	4.3	V6	-	6280E	KEM	-	-	-	Pág.51	
MÓDULO BOMBA GASOLINA	2014-2017	4.3	V6	-	6123E	KEM	-	-	-	Pág.51	
MÓDULO BOMBA GASOLINA	2014-2018	4.3	V6	-	6292E	KEM	-	-	-	Pág.51	
MÓDULO BOMBA GASOLINA	2014-2018	5.3	V8	-	6292E	KEM	-	-	-	Pág.51	
MÓDULO BOMBA GASOLINA	2018-2018	5.3	V8	-	6123E	KEM	-	-	-	Pág.51	
MÓDULO DIS	1995-1995	5.7	V8	-	IM340	KEM	-	-	-	Pág.51	
MÓDULO DIS	1996-1999	5.7	V8	-	IM381	KEM	-	-	-	Pág.51	
MÓDULO DIS	2006-2006	4.3	V6	-	IM381	KEM	-	-	-	Pág.51	



Sagaji Informa



ELÉCTRICO

ELÉCTRICO										
					#		EQUIVALENCIAS			
FAMILIA	AÑO	MOTOR	CIL.	ESPECIFICACIONES	CÓDIGO	LÍNEA				FOTO
REGULADOR PRESIÓN GASOLINA	1994-1998	5.0	V8	TBI	T21025	TOMCO	KEM PARTS: 143421	-	-	Pág.51
REGULADOR PRESIÓN GASOLINA	1994-1998	5.7	V8	TBI	T21025	TOMCO	KEM PARTS: 143421	-	-	Pág.51
REGULADOR PRESIÓN GASOLINA	1999-2006	4.3	V6	-	143986	KEM PARTS	-	-	-	Pág.51
REGULADOR PRESIÓN GASOLINA	1999-2006	4.3	V6	-	T21986	TOMCO	-	-	-	Pág.52
REGULADOR PRESIÓN GASOLINA	2000-2000	5.3	V8	-	T21986	TOMCO	-	-	-	Pág.52
REGULADOR PRESIÓN GASOLINA	2001-2003	5.7	V8	-	T21986	TOMCO	-	-	-	Pág.52
REGULADOR PRESIÓN GASOLINA	2001-2003	8.1	V8	-	143986	KEM PARTS	-	-	-	Pág.51
REGULADOR PRESIÓN GASOLINA	2001-2003	8.1	V8	-	T21986	TOMCO	-	-	-	Pág.52
REGULADOR PRESIÓN GASOLINA	2001-2005	6.0	V8	-	T21986	TOMCO	-	-	-	Pág.52
REPUESTO BOMBA GASOLINA	1999-2004	4.3	V6	-	251E	KEM	UNIFLOW: U52351	-	-	Pág.52
REPUESTO BOMBA GASOLINA	2000-2001	4.3	V6	-	242E	KEM	UNIFLOW: EU42242	-	-	Pág.52
REPUESTO BOMBA GASOLINA	2005-2006	4.3	V6	-	256E	KEM	UNIFLOW: U52256	-	-	Pág.52
REPUESTO BOMBA GASOLINA	2005-2006	4.3	V6	-	257E	KEM	-	-	-	Pág.52
REPUESTO INYECTOR	2001-2005	5.3	V8	-	T27031	TOMCO	KEM PARTS: 148002	-	-	Pág.52
REPUESTO INYECTOR	2001-2006	8.1	V8	HD	T27031	TOMCO	KEM PARTS: 148002	-	-	Pág.52
ROTOR DISTRIBUIDOR	1966-1999	5.7	V8	-	RD33	KEM	-	-	-	Pág.52
ROTOR DISTRIBUIDOR	1995-1998	5.7	V8	-	RD30	KEM	-	-	-	Pág.52
ROTOR DISTRIBUIDOR	2006-2008	4.3	V6	-	RD33	KEM	-	-	-	Pág.52
SENSOR CKP	2000-2010	4.8	V8	-	T22262	TOMCO	-	-	-	Pág.52
SENSOR CKP	2006-2006	5.7	V8	-	T22126	TOMCO	KEM PARTS: 147433	-	-	Pág.52
SENSOR CKP	2006-2006	8.1	V8	-	147477	KEM PARTS	TOMCO: T22361	-	-	Pág.52
SENSOR CKP	2006-2006	8.1	V8	-	T22361	TOMCO	KEM PARTS: 147477	-	-	Pág.52
SENSOR CKP	2006-2007	4.3	V6	-	147433	KEM PARTS	TOMCO: T22126	-	-	Pág.52
SENSOR CKP	2006-2007	4.3	V6	-	T22126	TOMCO	KEM PARTS: 147433	-	-	Pág.52
SENSOR CKP	2006-2013	4.8	V8	3 TERMINALES	T22443	TOMCO	-	-	-	Pág.52
SENSOR CKP	2006-2013	5.3	V8	3 TERMINALES	T22443	TOMCO	-	-	-	Pág.52
SENSOR CKP	2006-2017	6.0	V8	3 TERMINALES	T22443	TOMCO	-	-	-	Pág.52
SENSOR CKP	2007-2011	4.3	V6	-	T22398	TOMCO	-	-	-	Pág.52
SENSOR CKP	2009-2013	6.2	V8	3 TERMINALES	T22443	TOMCO	-	-	-	Pág.52
SENSOR CKP	2012-2012	4.3	V6	3 TERMINALES	T22443	TOMCO	-	-	-	Pág.52
SENSOR CKP	2014-2018	4.3	V6	3 TERMINALES	T22503	TOMCO	-	-	-	Pág.52
SENSOR CKP	2014-2018	5.3	V8	3 TERMINALES	T22503	TOMCO	-	-	-	Pág.52
SENSOR CKP	2014-2018	6.2	V8	3 TERMINALES	T22503	TOMCO	-	-	-	Pág.52
SENSOR CKP	2014-2020	4.3	V6	-	147503	KEM PARTS	-	-	-	Pág.53
SENSOR CKP	2018-2020	5.3	V8	-	147503	KEM PARTS	-	-	-	Pág.53
SENSOR CKP	2021-2021	5.3	V8	-	T22553	TOMCO	-	-	-	Pág.53
SENSOR CMP	1999-2001	8.1	V8	-	147464	KEM PARTS	TOMCO: T22298	-	-	Pág.53
SENSOR CMP	2006-2006	8.1	V8	-	T22451	TOMCO	-	-	-	Pág.53
SENSOR CMP	2006-2008	4.3	V6	-	T22298	TOMCO	KEM PARTS: 147464	-	-	Pág.53
SENSOR CMP	2008-2013	4.3	V6	-	T22451	TOMCO	-	-	-	Pág.53
SENSOR CMP	2014-2019	4.3	V6	-	T22493	TOMCO	-	-	-	Pág.53



Tabla de Aplicaciones



ELÉCTRICO										
FAMILIA	AÑO	MOTOR	CIL.	ESPECIFICACIONES	CÓDIGO	LÍNEA	EQUIVALENCIAS			FOTO
SENSOR CMP	2014-2019	5.3	V8	-	T22493	TOMCO	-	-	-	Pág.53
SENSOR CMP	2014-2020	4.3	V6	-	147493	KEM PARTS	-	-	-	Pág.53
SENSOR CMP	2018-2020	5.3	V8	-	147493	KEM PARTS	-	-	-	Pág.53
SENSOR CTS	1999-2008	4.3	V6	REFRIGERANTE	T12001	TOMCO	KEM PARTS: 140206	-	-	Pág.53
SENSOR CTS	2003-2009	4.3	V8	REFRIGERANTE	T12001	TOMCO	KEM PARTS: 140206	-	-	Pág.53
SENSOR CTS	2006-2006	8.1	V8	REFRIGERANTE	T12320	TOMCO	-	-	-	Pág.53
SENSOR CTS	2008-2010	4.3	V6	-	T12027	TOMCO	KEM PARTS: 140208	-	-	Pág.53
SENSOR CTS	2016-2021	4.3	V6	-	12286	TOMCO	-	-	-	Pág.53
SENSOR CTS	2019-2022	2.7	L4	TURBO IMPORT.	140288	KEM	-	-	-	Pág.53
SENSOR CTS	2021-2021	5.3	V8	-	12286	TOMCO	-	-	-	Pág.53
SENSOR CTS	2022-2022	2.7	L4	TURBO	12288	TOMCO	KEM: 140288	-	-	Pág.53
SENSOR KS	1999-2008	4.8	V8	-	T29205	TOMCO	-	-	-	Pág.53
SENSOR KS	1999-2008	5.3	V8	-	T29205	TOMCO	-	-	-	Pág.53
SENSOR KS	2006-2006	8.1	V8	-	T29225	TOMCO	-	-	-	Pág.53
SENSOR KS	2010-2013	6.0	V8	-	T29225	TOMCO	-	-	-	Pág.53
SENSOR MAF	2006-2006	4.3	V6	-	T20978	TOMCO	-	-	-	Pág.54
SENSOR MAF	2009-2014	4.3	V8	-	T20960	TOMCO	-	-	-	Pág.54
SENSOR MAP	1994-1995	5.7	V8	-	T18000	TOMCO	KEM PARTS: 145401	-	-	Pág.54
SENSOR MAP	2006-2006	4.3	V6	-	T18098	TOMCO	-	-	-	Pág.54
SENSOR MAP	2006-2007	6.0	V8	-	T18098	TOMCO	-	-	-	Pág.54
SENSOR MAP	2006-2008	5.3	V8	-	T18098	TOMCO	-	-	-	Pág.54
SENSOR MAP	2007-2011	4.3	V6	-	T18220	TOMCO	KEM PARTS: 145220	-	-	Pág.54
SENSOR OXÍGENO	1999-2002	5.7	V8	-	T11645	TOMCO	KEM PARTS: 138221	-	-	Pág.54
SENSOR OXÍGENO	2000-2002	4.3	V6	-	T11979	TOMCO	KEM PARTS: 138979	-	-	Pág.54
SENSOR OXÍGENO	2000-2002	4.3	V6	ANTES C.C. 26 CM S/ CONECTOR	138979	KEM PARTS	TOMCO: T11979	-	-	Pág.54
SENSOR OXÍGENO	2000-2002	4.3	V6	ANTES C.C. 34 CM	138215	KEM PARTS	TOMCO: T11066	-	-	Pág.54
SENSOR OXÍGENO	2000-2002	4.3	V6	ANTES C.C. 34 CM	T11066	TOMCO	KEM PARTS: 138215	-	-	Pág.54
SENSOR OXÍGENO	2000-2002	5.3	V8	-	T11173	TOMCO	-	-	-	Pág.54
SENSOR OXÍGENO	2001-2001	6.0	V8	-	T11173	TOMCO	-	-	-	Pág.54
SENSOR OXÍGENO	2001-2002	8.1	V8	-	T11645	TOMCO	KEM PARTS: 138221	-	-	Pág.54
SENSOR OXÍGENO	2001-2002	8.1	V8	ANTES C.C. 50 CM	138221	KEM PARTS	TOMCO: T11645	-	-	Pág.54
SENSOR OXÍGENO	2006-2006	8.1	V8	-	T11283	TOMCO	KEM PARTS: 138283	-	-	Pág.54
SENSOR OXÍGENO	2006-2006	8.1	V8	DESPUÉS DEL C.C. IZQUIERDO	T11879	TOMCO	-	-	-	Pág.54
SENSOR OXÍGENO	2006-2007	6.0	V8	-	T11283	TOMCO	KEM PARTS: 138283	-	-	Pág.54
SENSOR OXÍGENO	2011-2015	6.0	V8	ANTES DEL C.C. IZQUIERDO DERECHO	T11879	TOMCO	-	-	-	Pág.54
SENSOR OXÍGENO	2013-2017	6.2	V8	ANTES DEL C.C. IZQ DER 4 CABLES C/PRECALENTADO 70CM	T11845	TOMCO	-	-	-	Pág.54
SENSOR OXÍGENO	2013-2017	6.2	V8	DESPUÉS DEL C.C. IZQ DER 4 CABLES C/PRECALENTADO 37.5CM	T11849	TOMCO	-	-	-	Pág.54
SENSOR OXÍGENO	2014-2017	4.3	V6	ANTES DEL C.C. IZQ DER 4 CABLES C/PRECALENTADO 70CM	T11845	TOMCO	-	-	-	Pág.54
SENSOR OXÍGENO	2014-2017	4.3	V6	DESPUÉS DEL C.C. IZQ DER 4 CABLES C/PRECALENTADO 37.5CM	T11849	TOMCO	-	-	-	Pág.54
SENSOR OXÍGENO	2014-2017	5.3	V8	ANTES DEL C.C. IZQ DER 4 CABLES C/PRECALENTADO 70CM	T11845	TOMCO	-	-	-	Pág.54
SENSOR OXÍGENO	2014-2017	5.3	V8	DESPUÉS DEL C.C. IZQ DER 4 CABLES C/PRECALENTADO 37.5CM	T11849	TOMCO	-	-	-	Pág.54



Sagaji Informa



ELÉCTRICO

FAMILIA	AÑO	MOTOR	CIL.	ESPECIFICACIONES	# CÓDIGO	LÍNEA	EQUIVALENCIAS			FOTO
SENSOR OXÍGENO	2014-2019	4.3	V6	-	T11808	TOMCO	-	-	-	Pág.55
SENSOR OXÍGENO	2018-2018	5.3	V8	-	T11808	TOMCO	-	-	-	Pág.55
SENSOR POSICIÓN	2007-2013	4.3	V6	CKP	147398	KEM PARTS	-	-	-	Pág.55
SENSOR TEMP. MOTOR	1988-1989	5.0	V8	TABLERO IMPORTADO	T12804	TOMCO	-	-	-	Pág.55
SENSOR TEMP. MOTOR	1988-1989	5.7	V8	TABLERO IMPORTADO	T12804	TOMCO	-	-	-	Pág.55
SENSOR TEMP. MOTOR	1988-1990	4.3	V6	TABLERO IMPORTADO	T12804	TOMCO	-	-	-	Pág.55
SENSOR TEMP. MOTOR	1988-1992	6.2	V8	TABLERO IMPORTADO	T12804	TOMCO	-	-	-	Pág.55
SENSOR TPS	1999-2007	4.3	V6	GIRA AMBAS DIRECCIONES	141602	KEM PARTS	TOMCO: T14130	-	-	Pág.55
SENSOR VSS	1994-1995	5.7	V8	-	T31057	TOMCO	-	-	-	Pág.55
SENSOR VSS	1999-1999	5.7	V8	-	163438	KEM PARTS	TOMCO: T31051	-	-	Pág.55
SENSOR VSS	1999-2013	4.8	V8	MONTAJE TIPO TORNILLO EJE SALIDA	T31997	TOMCO	-	-	-	Pág.55
SENSOR VSS	1999-2014	4.3	V6	-	T31061	TOMCO	-	-	-	Pág.55
SENSOR VSS	1999-2016	4.3	V6	MONTAJE TIPO TORNILLO EJE SALIDA	T31997	TOMCO	-	-	-	Pág.55
SENSOR VSS	1999-2016	5.3	V8	MONTAJE TIPO TORNILLO EJE SALIDA	T31997	TOMCO	-	-	-	Pág.55
SENSOR VSS	2001-2007	8.1	V8	MONTAJE TIPO TORNILLO EJE SALIDA	T31997	TOMCO	-	-	-	Pág.55
SENSOR VSS	2001-2015	6.0	V8	MONTAJE TIPO TORNILLO EJE SALIDA	T31997	TOMCO	-	-	-	Pág.55
SENSOR VSS	2001-2015	6.6	V8	MONTAJE TIPO TORNILLO EJE SALIDA	T31997	TOMCO	-	-	-	Pág.55
SENSOR VSS	2009-2016	6.2	V8	MONTAJE TIPO TORNILLO EJE SALIDA	T31997	TOMCO	-	-	-	Pág.55
SENSOR VSS	2014-2017	4.3	V6	3 TERMINALES EJE ENTRADA T/A	T31181	TOMCO	-	-	-	Pág.55
SENSOR VSS	2018-2018	5.3	V8	3 TERMINALES EJE ENTRADA T/A	T31181	TOMCO	-	-	-	Pág.55
TAPA DISTRIBUIDOR	1995-1999	5.7	V8	8 TERMINALES	TD30	KEM	-	-	-	Pág.55
TAPA DISTRIBUIDOR	1998-1998	5.7	V8	8 TERMINALES	TD36	KEM	-	-	-	Pág.55
TAPA DISTRIBUIDOR	2006-2008	4.3	V6	6 TERMINALES	TD35	KEM	-	-	-	Pág.55
VÁLVULA EGR	1994-1998	5.7	V8	-	T10510	TOMCO	-	-	-	Pág.55
VÁLVULA EGR	1999-2003	4.3	V6	-	1302042	KEM PARTS	-	-	-	Pág.55
VÁLVULA IAC	1990-1993	7.4	V8	-	T8470	TOMCO	KEM PARTS: 150126	-	-	Pág.55
VÁLVULA IAC	1992-1998	5.7	V8	-	T8437	TOMCO	KEM PARTS: 150103	-	-	Pág.55
VÁLVULA IAC	1999-2002	5.3	V8	MOTOR VORTEC	T8456	TOMCO	KEM PARTS: 150142	-	-	Pág.56
VÁLVULA IAC	2001-2002	6.0	V8	MOTOR VORTEC	T8456	TOMCO	KEM PARTS: 150142	-	-	Pág.56
VÁLVULA IAC	2006-2007	4.6	V8	MOTOR VORTEC	T8456	TOMCO	KEM PARTS: 150142	-	-	Pág.56
VÁLVULA VVT	2014-2018	4.3	V6	RWD 2 TERMINALES	190111	KEM PARTS	-	-	-	Pág.56
VÁLVULA VVT	2018-2018	5.3	V8	2 TERMINALES	190111	KEM PARTS	-	-	-	Pág.56

ENFRIAMIENTO

FAMILIA	AÑO	MOTOR	CIL.	ESPECIFICACIONES	# CÓDIGO	LÍNEA	EQUIVALENCIAS			FOTO
BANDA MICRO V	1999-2004	4.3	V6	C/AC	K060952	GATES	-	-	-	Pág.56
BANDA MICRO V	1999-2004	4.3	V6	S/AC	K060870	GATES	-	-	-	Pág.56
BANDA MICRO V	1999-2006	4.8	V8	A/C	K040378	GATES	-	-	-	Pág.56
BANDA MICRO V	1999-2006	4.8	V8	PRINCIPAL C/ALT 105 AMP	K060923	GATES	-	-	-	Pág.56
BANDA MICRO V	1999-2006	4.8	V8	PRINCIPAL C/ALT 145 AMP	K060930	GATES	-	-	-	Pág.56
BANDA MICRO V	1999-2008	5.3	V8	A/C	K040378	GATES	-	-	-	Pág.56



Tabla de Aplicaciones



ENFRIAMIENTO										
					#		EQUIVALENCIAS			
FAMILIA	AÑO	MOTOR	CIL.	ESPECIFICACIONES	CÓDIGO	LÍNEA				FOTO
BANDA MICRO V	1999-2008	5.3	V8	PRINCIPAL	K060930	GATES	-	-	-	Pág.56
BANDA MICRO V	2001-2006	6.0	V8	A/C	K040378	GATES	-	-	-	Pág.56
BANDA MICRO V	2001-2006	6.0	V8	PRINCIPAL	K060930	GATES	-	-	-	Pág.56
BANDA MICRO V	2005-2007	4.3	V6	S/AC	K060875	GATES	-	-	-	Pág.56
BANDA MICRO V	2005-2013	4.3	V6	C/AC	K060960	GATES	-	-	-	Pág.56
BANDA MICRO V	2007-2013	4.8	V8	PRINCIPAL	K060935	GATES	-	-	-	Pág.56
BANDA MICRO V	2007-2013	6.0	V8	A/C	K040355SF	GATES	-	-	-	Pág.56
BANDA MICRO V	2007-2013	6.0	V8	PRINCIPAL	K060935	GATES	-	-	-	Pág.56
BANDA MICRO V	2008-2013	4.3	V6	S/AC	K060878	GATES	-	-	-	Pág.56
BANDA MICRO V	2009-2013	4.8	V8	A/C	K040355SF	GATES	-	-	-	Pág.56
BANDA MICRO V	2009-2013	6.2	V8	A/C	K040355SF	GATES	-	-	-	Pág.56
BANDA MICRO V	2009-2013	6.2	V8	PRINCIPAL	K060935	GATES	-	-	-	Pág.56
BANDA MICRO V	2009-2015	5.3	V8	A/C	K040355SF	GATES	-	-	-	Pág.56
BANDA MICRO V	2009-2015	5.3	V8	PRINCIPAL	K060935	GATES	-	-	-	Pág.56
BANDA MICRO V	2014-2019	4.3	V6	PRINCIPAL	K060874	GATES	-	-	-	Pág.56
BANDA MICRO V	2020-2024	3.0 TDI	L6	-	K060747	GATES	-	-	-	Pág.56
BOMBA AGUA	1999-2006	4.8	V8	-	UB9409	UNICAR	SEALED POWER: P9409	MORESA: MBA09692	UNICAR: UB9409N	Pág.56
BOMBA AGUA	1999-2006	5.3	V8	-	UB9409	UNICAR	SEALED POWER: P9409	MORESA: MBA09692	UNICAR: UB9409N	Pág.56
BOMBA AGUA	1999-2013	4.3	V6	-	UB968	UNICAR	SEALED POWER: P968	MORESA: MBA09968	-	Pág.57
BOMBA AGUA	2001-2006	6.0	V8	-	UB9409	UNICAR	SEALED POWER: P9409	MORESA: MBA09692	UNICAR: UB9409N	Pág.56
BOMBA AGUA	2007-2013	4.8	V8	-	UB1106	UNICAR	MORESA: MBA091106	SEALED POWER: P1106	UNICAR: UB1106N	Pág.57
BOMBA AGUA	2007-2013	5.3	V8	-	UB1106	UNICAR	MORESA: MBA091106	SEALED POWER: P1106	UNICAR: UB1106N	Pág.57
BOMBA AGUA	2007-2013	6.0	V8	-	UB1106	UNICAR	MORESA: MBA091106	SEALED POWER: P1106	UNICAR: UB1106N	Pág.57
BOMBA AGUA	2009-2013	6.2	V8	-	UB1106	UNICAR	MORESA: MBA091106	SEALED POWER: P1106	UNICAR: UB1106N	Pág.57
BOMBA AGUA	2014-2018	4.3	V6	-	UB3020	UNICAR	MORESA: MBA099035	-	-	Pág.57
BOMBA AGUA	2014-2018	6.2	V8	-	UB3020	UNICAR	MORESA: MBA099035	-	-	Pág.57
BOMBA AGUA	2014-2019	5.3	V8	-	UB3020	UNICAR	MORESA: MBA099035	-	-	Pág.57
DEPÓSITO ANTICONGELANTE	2007-2013	4.3	V6	1 PIPETA AL FRENTE	UDA1015810	UNICAR	-	-	-	Pág.57
DEPÓSITO ANTICONGELANTE	2007-2013	4.8	V8	1 PIPETA AL FRENTE	UDA1015810	UNICAR	-	-	-	Pág.57
DEPÓSITO ANTICONGELANTE	2007-2013	5.3	V8	1 PIPETA AL FRENTE	UDA1015810	UNICAR	-	-	-	Pág.57
DEPÓSITO ANTICONGELANTE	2007-2013	6.0	V8	1 PIPETA AL FRENTE	UDA1015810	UNICAR	-	-	-	Pág.57
DEPÓSITO ANTICONGELANTE	2009-2013	6.2	V8	1 PIPETA AL FRENTE	UDA1015810	UNICAR	-	-	-	Pág.57
DEPÓSITO ANTICONGELANTE	2014-2018	4.3	V6	2 PIPETAS AL FRENTE	UDA03973T	UNICAR	-	-	-	Pág.57
DEPÓSITO ANTICONGELANTE	2014-2019	5.3	V8	2 PIPETAS AL FRENTE	UDA03973T	UNICAR	-	-	-	Pág.57
DEPÓSITO ANTICONGELANTE	2014-2019	6.2	V8	2 PIPETAS AL FRENTE	UDA03973T	UNICAR	-	-	-	Pág.57
MANGUERA RADIADOR	1999-2011	4.3	V6	SUPERIOR	CH22435	GATES	-	-	-	Pág.57
MANGUERA RADIADOR	1999-2013	4.8	V8	INFERIOR	22437	GATES	-	-	-	Pág.57
MANGUERA RADIADOR	1999-2013	4.8	V8	SUPERIOR	CH23184	GATES	-	-	-	Pág.57
MANGUERA RADIADOR	1999-2013	5.3	V8	INFERIOR	22437	GATES	-	-	-	Pág.57
MANGUERA RADIADOR	1999-2013	5.3	V8	SUPERIOR	CH23184	GATES	-	-	-	Pág.57
MANGUERA RADIADOR	2001-2013	6.0	V8	INFERIOR	22437	GATES	-	-	-	Pág.57



Sagaji Informa



ENFRIAMIENTO

ENFRIAMIENTO										
					#		EQUIVALENCIAS			
FAMILIA	AÑO	MOTOR	CIL.	ESPECIFICACIONES	CÓDIGO	LÍNEA				FOTO
MANGUERA RADIADOR	2001-2013	6.0	V8	SUPERIOR	CH23184	GATES	-	-	-	Pág.57
MANGUERA RADIADOR	2006-2021	4.3	V6	INFERIOR	UMA13488	UNICAR	GATES: CH23130	-	-	Pág.57
MANGUERA RADIADOR	2009-2013	6.2	V8	INFERIOR	22437	GATES	-	-	-	Pág.57
MANGUERA RADIADOR	2009-2013	6.2	V8	SUPERIOR	CH23184	GATES	-	-	-	Pág.57
MANGUERA RADIADOR	2014-2018	4.3	V6	INFERIOR	CH24338	GATES	-	-	-	Pág.57
MANGUERA RADIADOR	2014-2018	4.3	V6	SUPERIOR	24342	GATES	-	-	-	Pág.57
MANGUERA RADIADOR	2014-2022	5.3	V8	INFERIOR	CH24338	GATES	-	-	-	Pág.57
MANGUERA RADIADOR	2014-2022	5.3	V8	SUPERIOR	CH23184	GATES	-	-	-	Pág.57
MANGUERA RADIADOR	2014-2022	6.2	V8	INFERIOR	CH24338	GATES	-	-	-	Pág.57
MANGUERA RADIADOR	2014-2022	6.2	V8	SUPERIOR	24342	GATES	-	-	-	Pág.57
POLEA LOCA	1999-2013	4.3	V6	-	U131114	UNICAR	GATES: 38001	-	-	Pág.57
POLEA LOCA	1999-2013	4.8	V8	-	U131114	UNICAR	GATES: 38001	-	-	Pág.57
POLEA LOCA	1999-2013	5.3	V8	-	U131114	UNICAR	GATES: 38001	-	-	Pág.57
POLEA LOCA	2001-2008	6.0	V8	-	U131114	UNICAR	GATES: 38001	-	-	Pág.57
POLEA LOCA	2009-2013	6.0	V8	-	36299	GATES	-	-	-	Pág.57
POLEA LOCA	2009-2013	6.2	V8	-	36299	GATES	-	-	-	Pág.57
RADIADOR	1999-2013	4.3	V6	TA, ANCHO 28 PULG, SOPORTES INF DELGADOS	RA5748	UNICAR	-	-	-	Pág.57
RADIADOR	1999-2013	4.3	V6	TA, ANCHO 34 PULGADAS, SOPORTES INF DELGADOS	RA5749	UNICAR	-	-	-	Pág.57
RADIADOR	1999-2013	5.3	V8	TA, ANCHO 34 PULGADAS, SOPORTES INF DELGADOS	RA5749	UNICAR	-	-	-	Pág.57
RADIADOR	2001-2013	6.0	V8	TA, ANCHO 34 PULGADAS, SOPORTES INF DELGADOS	RA5749	UNICAR	-	-	-	Pág.57
RADIADOR	2004-2013	4.8	V8	TA, ANCHO 34 PULGADAS, SOPORTES INF DELGADOS	RA5749	UNICAR	-	-	-	Pág.57
RADIADOR	2009-2013	6.2	V8	TA, ANCHO 34 PULGADAS, SOPORTES INF DELGADOS	RA5749	UNICAR	-	-	-	Pág.57
TENSOR BANDA ACCESORIOS	1999-2008	4.8	V8	A/C	UKR90258	UNICAR	GATES: 38159	-	-	Pág.57
TENSOR BANDA ACCESORIOS	1999-2008	4.8	V8	PRINCIPAL	UKR90253	UNICAR	GATES: 38158	-	-	Pág.58
TENSOR BANDA ACCESORIOS	1999-2008	5.3	V8	A/C	UKR90258	UNICAR	GATES: 38159	-	-	Pág.57
TENSOR BANDA ACCESORIOS	1999-2008	5.3	V8	PRINCIPAL	UKR90253	UNICAR	GATES: 38158	-	-	Pág.58
TENSOR BANDA ACCESORIOS	1999-2013	4.3	V6	-	UKR90231	UNICAR	GATES 38103	-	-	Pág.58
TENSOR BANDA ACCESORIOS	2001-2008	6.0	V8	A/C	UKR90258	UNICAR	GATES: 38159	-	-	Pág.57
TENSOR BANDA ACCESORIOS	2001-2008	6.0	V8	PRINCIPAL	UKR90253	UNICAR	GATES: 38158	-	-	Pág.58
TENSOR BANDA ACCESORIOS	2009-2013	4.8	V8	-	39083	GATES	-	-	-	Pág.58
TENSOR BANDA ACCESORIOS	2009-2013	5.3	V8	-	39083	GATES	-	-	-	Pág.58
TENSOR BANDA ACCESORIOS	2009-2013	6.0	V8	-	39083	GATES	-	-	-	Pág.58
TENSOR BANDA ACCESORIOS	2009-2013	6.2	V8	-	39083	GATES	-	-	-	Pág.58
TERMOSTATO	1999-2006	4.8	V8	86C	U456187	UNICAR	GATES: 33963	-	-	Pág.58
TERMOSTATO	1999-2006	5.3	V8	86C	U456187	UNICAR	GATES: 33963	-	-	Pág.58
TERMOSTATO	1999-2013	4.3	V6	71C	U265195	UNICAR	GATES 34769	-	-	Pág.58
TERMOSTATO	2001-2006	6.0	V8	86C	U456187	UNICAR	GATES: 33963	-	-	Pág.58
TERMOSTATO	2007-2013	4.8	V8	-	34198	GATES	-	-	-	Pág.58
TERMOSTATO	2007-2013	5.3	V8	-	34198	GATES	-	-	-	Pág.58
TERMOSTATO	2007-2013	6.0	V8	-	34198	GATES	-	-	-	Pág.58
TERMOSTATO	2009-2013	6.2	V8	-	34198	GATES	-	-	-	Pág.58



Tabla de Aplicaciones



ENFRIAMIENTO

					#		EQUIVALENCIAS			
FAMILIA	AÑO	MOTOR	CIL.	ESPECIFICACIONES	CÓDIGO	LÍNEA				FOTO
TERMOSTATO	2019-2021	4.3	V6	-	34198	GATES	-	-	-	Pág.58
TOMA AGUA	1999-2006	4.8	V8	-	UTA6261	UNICAR	-	-	-	Pág.58
TOMA AGUA	1999-2006	5.3	V8	-	UTA6261	UNICAR	-	-	-	Pág.58
TOMA AGUA	2001-2006	6.0	V8	-	UTA6261	UNICAR	-	-	-	Pág.58
TOMA AGUA	2007-2013	6.0	V8	-	UTA043	UNICAR	-	-	-	Pág.58
TOMA AGUA	2007-2022	5.3	V8	-	UTA043	UNICAR	-	-	-	Pág.58
TOMA AGUA	2009-2022	6.2	V8	-	UTA043	UNICAR	-	-	-	Pág.58

FRENOS

					#		EQUIVALENCIAS			
FAMILIA	AÑO	MOTOR	CIL.	ESPECIFICACIONES	CÓDIGO	LÍNEA				FOTO
BALATA DISCO	1999-2004	6.0	V8	DELANTERO CERÁMICA	SPC7652ZD784	FRITEC	WAGNER: WD784	-	-	Pág.58
BALATA DISCO	1999-2004	6.0	V8	DELANTERO CERÁMICA HD	SHD7652ZD784	FRITEC	-	-	-	Pág.58
BALATA DISCO	1999-2004	6.0	V8	DELANTERO/TRASERO CERÁMICA HD	SHD7653ZD785	FRITEC	WAGNER: OEX785	-	-	Pág.58
BALATA DISCO	1999-2004	6.0	V8	DELANTERO/TRASERO CERÁMICA PARA EJE DELANTERO Y TRASERO	SPC7653ZD785	FRITEC	WAGNER: WD785	-	-	Pág.58
BALATA DISCO	1999-2004	6.0	V8	DELANTERO/TRASERO SEMI-METÁLICA PARA EJE DELANTERO Y TRASERO	M7653ZD785	FRITEC	WAGNER: WX785	-	-	Pág.58
BALATA DISCO	1999-2005	4.8	V8	DELANTERO/TRASERO CERÁMICA HD	SHD7653ZD785	FRITEC	WAGNER: OEX785	-	-	Pág.58
BALATA DISCO	1999-2005	4.8	V8	DELANTERO/TRASERO CERÁMICA PARA EJE DELANTERO Y TRASERO	SPC7653ZD785	FRITEC	WAGNER: WD785	-	-	Pág.58
BALATA DISCO	1999-2005	4.8	V8	DELANTERO/TRASERO SEMI-METÁLICA PARA EJE DELANTERO Y TRASERO	M7653ZD785	FRITEC	WAGNER: WX785	-	-	Pág.58
BALATA DISCO	1999-2005	4.8	V8	TRASERO CERÁMICA	SPC7662ZD792	FRITEC	WAGNER: WD792A	-	-	Pág.58
BALATA DISCO	1999-2005	4.8	V8	TRASERO SEMI-METÁLICA	M7662ZD792	FRITEC	WAGNER: WX792A	-	-	Pág.58
BALATA DISCO	1999-2005	5.3	V8	DELANTERO CERÁMICA	SPC7652ZD784	FRITEC	WAGNER: WD784	-	-	Pág.58
BALATA DISCO	1999-2005	5.3	V8	DELANTERO CERÁMICA HD	SHD7652ZD784	FRITEC	-	-	-	Pág.58
BALATA DISCO	1999-2005	5.3	V8	TRASERO CERÁMICA	SPC7662ZD792	FRITEC	WAGNER: WD792A	-	-	Pág.58
BALATA DISCO	1999-2005	5.3	V8	TRASERO SEMI-METÁLICA	M7662ZD792	FRITEC	WAGNER: WX792A	-	-	Pág.58
BALATA DISCO	1999-2006	4.3	V6	DELANTERO/TRASERO CERÁMICA HD	SHD7653ZD785	FRITEC	WAGNER: OEX785	-	-	Pág.58
BALATA DISCO	1999-2006	4.3	V6	DELANTERO/TRASERO CERÁMICA PARA EJE DELANTERO Y TRASERO	SPC7653ZD785	FRITEC	WAGNER: WD785	-	-	Pág.58
BALATA DISCO	1999-2006	4.3	V6	DELANTERO/TRASERO SEMI-METÁLICA PARA EJE DELANTERO Y TRASERO	M7653ZD785	FRITEC	WAGNER: WX785	-	-	Pág.58
BALATA DISCO	1999-2006	4.3	V6	TRASERO CERÁMICA	SPC7662ZD792	FRITEC	WAGNER: WD792A	-	-	Pág.58
BALATA DISCO	1999-2006	4.3	V6	TRASERO SEMI-METÁLICA	M7662ZD792	FRITEC	WAGNER: WX792A	-	-	Pág.58
BALATA DISCO	1999-2007	5.3	V8	DELANTERO SEMI-METÁLICA	M7652ZD784	FRITEC	-	-	-	Pág.59
BALATA DISCO	1999-2007	5.3	V8	DELANTERO/TRASERO CERÁMICA HD	SHD7653ZD785	FRITEC	WAGNER: OEX785	-	-	Pág.58
BALATA DISCO	1999-2007	5.3	V8	DELANTERO/TRASERO CERÁMICA PARA EJE DELANTERO Y TRASERO	SPC7653ZD785	FRITEC	WAGNER: WD785	-	-	Pág.58
BALATA DISCO	1999-2007	5.3	V8	DELANTERO/TRASERO SEMI-METÁLICA PARA EJE DELANTERO Y TRASERO	M7653ZD785	FRITEC	WAGNER: WX785	-	-	Pág.58
BALATA DISCO	2000-2004	5.7	V8	DELANTERO/TRASERO CERÁMICA HD	SHD7653ZD785	FRITEC	WAGNER: OEX785	-	-	Pág.58
BALATA DISCO	2000-2004	5.7	V8	DELANTERO/TRASERO CERÁMICA PARA EJE DELANTERO Y TRASERO	SPC7653ZD785	FRITEC	WAGNER: WD785	-	-	Pág.58
BALATA DISCO	2000-2004	5.7	V8	DELANTERO/TRASERO SEMI-METÁLICA PARA EJE DELANTERO Y TRASERO	M7653ZD785	FRITEC	WAGNER: WX785	-	-	Pág.58
BALATA DISCO	2000-2005	4.8	V8	TRASERO CERÁMICA	SPC7700ZD792	FRITEC	WAGNER: WD792A	-	-	Pág.59
BALATA DISCO	2000-2005	4.8	V8	TRASERO SEMI-METÁLICA	M7700ZD792	FRITEC	WAGNER: WX792A	-	-	Pág.59
BALATA DISCO	2000-2005	5.3	V8	TRASERO CERÁMICA	SPC7700ZD792	FRITEC	WAGNER: WD792A	-	-	Pág.59
BALATA DISCO	2000-2005	5.3	V8	TRASERO SEMI-METÁLICA	M7700ZD792	FRITEC	WAGNER: WX792A	-	-	Pág.59
BALATA DISCO	2000-2006	4.3	V6	TRASERO CERÁMICA	SPC7700ZD792	FRITEC	WAGNER: WD792A	-	-	Pág.59



Sagaji Informa



FRENOS

FRENOS										
							EQUIVALENCIAS			
FAMILIA	AÑO	MOTOR	CIL.	ESPECIFICACIONES	CÓDIGO	LÍNEA				FOTO
BALATA DISCO	2000-2006	4.3	V6	TRASERO SEMI-METÁLICA	M7700ZD792	FRITEC	WAGNER: WX792A	-	-	Pág.59
BALATA DISCO	2000-2006	5.7	V8	DELANTERO CERÁMICA	SPC7652ZD784	FRITEC	WAGNER: WD784	-	-	Pág.58
BALATA DISCO	2000-2006	5.7	V8	DELANTERO CERÁMICA HD	SHD7652ZD784	FRITEC	-	-	-	Pág.58
BALATA DISCO	2000-2006	5.7	V8	DELANTERO SEMI-METÁLICA	M7652ZD784	FRITEC	-	-	-	Pág.59
BALATA DISCO	2001-2001	4.3	V6	DELANTERO CERÁMICA	SPC7652ZD784	FRITEC	WAGNER: WD784	-	-	Pág.58
BALATA DISCO	2001-2001	4.3	V6	DELANTERO CERÁMICA HD	SHD7652ZD784	FRITEC	-	-	-	Pág.58
BALATA DISCO	2001-2001	4.3	V6	DELANTERO SEMI-METÁLICA	M7652ZD784	FRITEC	-	-	-	Pág.59
BALATA DISCO	2001-2001	4.8	V8	DELANTERO CERÁMICA	SPC7652ZD784	FRITEC	WAGNER: WD784	-	-	Pág.58
BALATA DISCO	2001-2001	4.8	V8	DELANTERO CERÁMICA HD	SHD7652ZD784	FRITEC	-	-	-	Pág.58
BALATA DISCO	2001-2003	8.1	V8	DELANTERO CERÁMICA	SPC7652ZD784	FRITEC	WAGNER: WD784	-	-	Pág.58
BALATA DISCO	2001-2003	8.1	V8	DELANTERO CERÁMICA HD	SHD7652ZD784	FRITEC	-	-	-	Pág.58
BALATA DISCO	2001-2004	5.3	V8	TRASERO CERÁMICA HD	SHD7788ZD909	FRITEC	-	-	-	Pág.59
BALATA DISCO	2001-2004	5.7	V8	TRASERO CERÁMICA HD	SHD7788ZD909	FRITEC	-	-	-	Pág.59
BALATA DISCO	2001-2004	6.0	V8	TRASERO CERÁMICA HD	SHD7788ZD909	FRITEC	WAGNER: OEX1092	-	-	Pág.59
BALATA DISCO	2001-2007	5.3	V8	DELANTERO CERÁMICA	SPC7652ZD784	FRITEC	WAGNER: WD784	-	-	Pág.58
BALATA DISCO	2001-2007	5.3	V8	DELANTERO CERÁMICA HD	SHD7652ZD784	FRITEC	-	-	-	Pág.58
BALATA DISCO	2003-2003	-	-	TRASERO CERÁMICA	WD975	WAGNER	-	-	-	Pág.59
BALATA DISCO	2003-2003	-	-	TRASERO CERÁMICA HERRAJE PARA INSTALACIÓN INCLUIDO	OEX975	WAGNER	-	-	-	Pág.59
BALATA DISCO	2004-2004	-	-	TRASERO CERÁMICA CON DIRECCIÓN EN LAS CUATRO RUEDAS	WD975	WAGNER	-	-	-	Pág.59
BALATA DISCO	2004-2004	-	-	TRASERO CERÁMICA HERRAJE PARA INSTALACIÓN INCLUIDO CON DIRECCIÓN EN LAS CUATRO RUEDAS	OEX975	WAGNER	-	-	-	Pág.59
BALATA DISCO	2005-2005	4.8	V8	DELANTERO CERÁMICA	SPC7997ZD1092	FRITEC	WAGNER: WD1092	-	-	Pág.59
BALATA DISCO	2005-2005	4.8	V8	DELANTERO CERÁMICA HD	SHD7997ZD1092	FRITEC	WAGNER: OEX1092	-	-	Pág.59
BALATA DISCO	2005-2005	4.8	V8	DELANTERO SEMI-METÁLICA	M7997ZD1092	FRITEC	WAGNER: WX1092S	-	-	Pág.59
BALATA DISCO	2005-2005	4.8	V8	TRASERO CERÁMICA	SPC7707ZD834	FRITEC	-	-	-	Pág.59
BALATA DISCO	2005-2005	4.8	V8	TRASERO SEMI-METÁLICA	M7707ZD834	FRITEC	-	-	-	Pág.59
BALATA DISCO	2005-2005	5.3	V8	DELANTERO CERÁMICA	SPC7997ZD1092	FRITEC	WAGNER: WD1092	-	-	Pág.59
BALATA DISCO	2005-2005	5.3	V8	DELANTERO CERÁMICA HD	SHD7997ZD1092	FRITEC	WAGNER: OEX1092	-	-	Pág.59
BALATA DISCO	2005-2005	5.3	V8	TRASERO CERÁMICA	SPC7707ZD834	FRITEC	-	-	-	Pág.59
BALATA DISCO	2005-2005	5.3	V8	TRASERO SEMI-METÁLICA	M7707ZD834	FRITEC	-	-	-	Pág.59
BALATA DISCO	2005-2006	4.3	V6	DELANTERO CERÁMICA	SPC7997ZD1092	FRITEC	-	-	-	Pág.59
BALATA DISCO	2005-2006	4.3	V6	DELANTERO CERÁMICA HD	SHD7997ZD1092	FRITEC	WAGNER: OEX1092	-	-	Pág.59
BALATA DISCO	2005-2006	4.3	V6	DELANTERO SEMI-METÁLICA	M7997ZD1092	FRITEC	WAGNER: WX1092S	-	-	Pág.59
BALATA DISCO	2005-2006	4.3	V6	TRASERO CERÁMICA	SPC7707ZD834	FRITEC	-	-	-	Pág.59
BALATA DISCO	2005-2006	4.3	V6	TRASERO SEMI-METÁLICA	M7707ZD834	FRITEC	-	-	-	Pág.59
BALATA DISCO	2005-2007	5.3	V8	DELANTERO CERÁMICA	SPC7997ZD1092	FRITEC	WAGNER: WD1092	-	-	Pág.59
BALATA DISCO	2005-2007	5.3	V8	DELANTERO CERÁMICA HD	SHD7997ZD1092	FRITEC	WAGNER: OEX1092	-	-	Pág.59
BALATA DISCO	2005-2007	5.3	V8	DELANTERO SEMI-METÁLICA	M7997ZD1092	FRITEC	WAGNER: WX1092S	-	-	Pág.59
BALATA DISCO	2005-2007	-	-	TRASERO CERÁMICA EXCEPTO FRENOS DE SERVICIO PESADO	WD975	WAGNER	-	-	-	Pág.59
BALATA DISCO	2005-2007	-	-	TRASERO CERÁMICA EXCEPTO FRENOS DE SERVICIO PESADO HERRAJE PARA INSTALACIÓN INCLUIDO	OEX975	WAGNER	-	-	-	Pág.59
BALATA DISCO	2007-2018	5.3	V8	DELANTERO CERÁMICA	SPC8472ZD1363	FRITEC	WAGNER: WC1363	-	-	Pág.59
BALATA DISCO	2007-2018	5.3	V8	DELANTERO CERÁMICA HD	SHD8472ZD1363	FRITEC	WAGNER: OEX1363	-	-	Pág.59



Tabla de Aplicaciones



FRENOS										
					#		EQUIVALENCIAS			
FAMILIA	AÑO	MOTOR	CIL.	ESPECIFICACIONES	CÓDIGO	LÍNEA				FOTO
BALATA DISCO	2007-2018	5.3	V8	DELANTERO SEMI-METÁLICA	M8472ZD1363	FRITEC	WAGNER: WX1363S	-	-	Pág.59
BALATA DISCO	2007-2018	5.3	V8	TRASERO CERÁMICA	SPC8312ZD1194	FRITEC	WAGNER: WC1194	-	-	Pág.59
BALATA DISCO	2007-2018	5.3	V8	TRASERO CERÁMICA HD	SHD8312ZD1194	FRITEC	WAGNER: OEX1194	-	-	Pág.59
BALATA DISCO	2007-2018	5.3	V8	TRASERO SEMI-METÁLICA	M8312ZD1194	FRITEC	WAGNER: WX1194S	-	-	Pág.60
BALATA DISCO	2009-2016	4.3	V6	DELANTERO CERÁMICA	SPC8472ZD1363	FRITEC	WAGNER: WC1363	-	-	Pág.59
BALATA DISCO	2009-2016	4.3	V6	DELANTERO CERÁMICA HD	SHD8472ZD1363	FRITEC	WAGNER: OEX1363	-	-	Pág.59
BALATA DISCO	2009-2016	4.3	V6	DELANTERO SEMI-METÁLICA	M8472ZD1363	FRITEC	WAGNER: WX1363S	-	-	Pág.59
BALATA DISCO	2009-2016	4.3	V6	TRASERO CERÁMICA	SPC8312ZD1194	FRITEC	WAGNER: WC1194	-	-	Pág.59
BALATA DISCO	2009-2016	4.3	V6	TRASERO CERÁMICA HD	SHD8312ZD1194	FRITEC	WAGNER: OEX1194	-	-	Pág.59
BALATA DISCO	2009-2016	4.3	V6	TRASERO SEMI-METÁLICA	M8312ZD1194	FRITEC	WAGNER: WX1194S	-	-	Pág.60
BALATA DISCO	2013-2013	4.8	V8	DELANTERO CERÁMICA	SPC8472ZD1363	FRITEC	WAGNER: WC1363	-	-	Pág.59
BALATA DISCO	2013-2013	4.8	V8	DELANTERO CERÁMICA HD	SHD8472ZD1363	FRITEC	WAGNER: OEX1363	-	-	Pág.59
BALATA DISCO	2013-2013	4.8	V8	DELANTERO SEMI-METÁLICA	M8472ZD1363	FRITEC	WAGNER: WX1363S	-	-	Pág.59
BALATA DISCO	2013-2013	4.8	V8	TRASERO CERÁMICA	SPC8312ZD1194	FRITEC	WAGNER: WC1194	-	-	Pág.59
BALATA DISCO	2013-2013	4.8	V8	TRASERO CERÁMICA HD	SHD8312ZD1194	FRITEC	WAGNER: OEX1194	-	-	Pág.59
BALATA DISCO	2013-2013	4.8	V8	TRASERO SEMI-METÁLICA	M8312ZD1194	FRITEC	WAGNER: WX1194S	-	-	Pág.60
BALATA DISCO	2014-2016	4.3	V6	TRASERO CERÁMICA HD	SHD8930ZD1707	FRITEC	WAGNER: OEX1707	-	-	Pág.60
BALATA DISCO	2014-2018	-	-	TRASERO CERÁMICA	WC1707	WAGNER	-	-	-	Pág.60
BALATA DISCO	2016-2017	4.3	V6	DELANTERO CERÁMICA HD	SHD8523ZD1411	FRITEC	-	-	-	Pág.60
BALATA DISCO	2016-2017	5.3	V8	DELANTERO CERÁMICA HD	SHD8523ZD1411	FRITEC	-	-	-	Pág.60
BALATA DISCO	2017-2017	4.3	V6	DELANTERO CERÁMICA	SPC8472ZD1363	FRITEC	WAGNER: WC1363	-	-	Pág.59
BALATA DISCO	2017-2017	4.3	V6	DELANTERO CERÁMICA HD	SHD8472ZD1363	FRITEC	WAGNER: OEX1363	-	-	Pág.59
BALATA DISCO	2017-2017	4.3	V6	DELANTERO SEMI-METÁLICA	M8472ZD1363	FRITEC	WAGNER: WX1363S	-	-	Pág.59
BALATA DISCO	2017-2017	4.3	V6	TRASERO CERÁMICA	SPC8312ZD1194	FRITEC	WAGNER: WC1194	-	-	Pág.59
BALATA DISCO	2017-2017	4.3	V6	TRASERO CERÁMICA HD	SHD8312ZD1194	FRITEC	WAGNER: OEX1194	-	-	Pág.59
BALATA DISCO	2017-2017	4.3	V6	TRASERO SEMI-METÁLICA	M8312ZD1194	FRITEC	WAGNER: WX1194S	-	-	Pág.60
BALATA DISCO	2019-2020	4.3	V6	DELANTERO CERÁMICA HD	SHD9418ZD2173	FRITEC	-	-	-	Pág.60
BALATA DISCO	2019-2020	4.3	V6	TRASERO CERÁMICA HD	SHD9419ZD2174	FRITEC	-	-	-	Pág.60
BALATA DISCO	2020-2021	6.6	V8	DELANTERO CERÁMICA HD	SHD8523ZD1411	FRITEC	-	-	-	Pág.60
BALATA DISCO	2020-2022	6.6	V8	TRASERO CERÁMICA HD	SHD9486ZD2250	FRITEC	-	-	-	Pág.60
BALATA TAMBOR	2005-2005	4.8	V8	TRASERO ORGÁNICA	OW1583ZVS855	FRITEC	WAGNER: WZ855	-	-	Pág.60
BALATA TAMBOR	2005-2006	4.3	V6	TRASERO ORGÁNICA	OW1583ZVS855	FRITEC	WAGNER: WZ855	-	-	Pág.60
BALATA TAMBOR	2005-2008	5.3	V8	TRASERO ORGÁNICA	OW1583ZVS855	FRITEC	WAGNER: WZ855	-	-	Pág.60
BALATA TAMBOR	2009-2012	4.3	V6	TRASERO ORGÁNICA	OW1644ZVS960	FRITEC	WAGNER: WZ960	-	-	Pág.60
BALATA TAMBOR	2014-2016	4.3	V6	TRASERO ORGÁNICA	OW1710ZVS1051	FRITEC	-	-	-	Pág.60
CHICOTE FRENO	1992-2000	-	V8	LONG.22 C15C25C35	GM632	CAHSA	-	-	-	Pág.60
CHICOTE FRENO	1999-2003	4.8	-	TRAS DER/ LONG. 293 MM	GM648	CAHSA	-	-	-	Pág.60
CHICOTE FRENO	1999-2003	4.8	-	TRAS IZQ / LONG. 223 MM	GM649	CAHSA	-	-	-	Pág.60
CHICOTE FRENO	1999-2003	5.3	-	TRAS DER/ LONG. 293 MM	GM648	CAHSA	-	-	-	Pág.60
CHICOTE FRENO	1999-2003	5.3	-	TRAS IZQ / LONG. 223 MM	GM649	CAHSA	-	-	-	Pág.60
CHICOTE FRENO	1999-2003	5.7	-	TRAS DER/ LONG. 293 MM	GM648	CAHSA	-	-	-	Pág.60



Sagaji Informa



FRENOS

FRENOS										
										
FAMILIA	AÑO	MOTOR	CIL.	ESPECIFICACIONES	CÓDIGO	LÍNEA	EQUIVALENCIAS			FOTO
CHICOTE FRENO	1999-2003	5.7	-	TRAS IZQ / LONG. 223 MM	GM649	CAHSA	-	-	-	Pág.60
CHICOTE FRENO	1999-2003	6.0	-	TRAS DER/ LONG. 293 MM	GM648	CAHSA	-	-	-	Pág.60
CHICOTE FRENO	1999-2003	6.0	-	TRAS IZQ / LONG. 223 MM	GM649	CAHSA	-	-	-	Pág.60
CHICOTE FRENO	1999-2004	4.8	-	INTERMEDIO / LONG. 51 MM	GM647	CAHSA	-	-	-	Pág.60
CHICOTE FRENO	1999-2004	5.3	-	INTERMEDIO / LONG. 51 MM	GM647	CAHSA	-	-	-	Pág.60
CHICOTE FRENO	1999-2004	5.7	-	INTERMEDIO / LONG. 51 MM	GM647	CAHSA	-	-	-	Pág.60
CHICOTE FRENO	1999-2004	6.0	-	INTERMEDIO / LONG. 51 MM	GM647	CAHSA	-	-	-	Pág.60
CHICOTE FRENO	1999-2007	4.8	-	DEL/ LONG. 114 MM	GM646	CAHSA	-	-	-	Pág.60
CHICOTE FRENO	1999-2007	5.3	-	DEL/ LONG. 114 MM	GM646	CAHSA	-	-	-	Pág.60
CHICOTE FRENO	1999-2007	5.7	-	DEL/ LONG. 114 MM	GM646	CAHSA	-	-	-	Pág.60
CHICOTE FRENO	1999-2007	6.0	-	DEL/ LONG. 114 MM	GM646	CAHSA	-	-	-	Pág.60
CHICOTE FRENO	1999-2007	8.1	-	DEL/ LONG. 114 MM	GM646	CAHSA	-	-	-	Pág.60
CHICOTE FRENO	2003-2003	5.3	V8	LIBERADOR	GM634	CAHSA	-	-	-	Pág.60
CILINDRO MAESTRO	2000-2001	-	V8	37MM	U390542L	UNICAR	-	-	-	Pág.61
CILINDRO MAESTRO	2005-2007	-	-	1 PULG	U390930L	UNICAR	-	-	-	Pág.61
CILINDRO MAESTRO	2006-2006	-	V8	1 PULG	U390541L	UNICAR	-	-	-	Pág.61
CILINDRO MAESTRO	2006-2007	4.3	V6	1 1/8 PULG	U391080L	UNICAR	-	-	-	Pág.61
CILINDRO MAESTRO	2006-2007	4.3	V6	1 1/8 PULG	U391080LN	UNICAR	-	-	-	Pág.61
CILINDRO MAESTRO	2007-2014	4.3	V8	1 1/8 PULG	U391169L	UNICAR	-	-	-	Pág.61
CILINDRO MAESTRO	2009-2014	4.3	V6	13/16 PULG	U20759706	UNICAR	-	-	-	Pág.61
CILINDRO MAESTRO	2009-2014	4.3	V6	13/16 PULG	U20759706N	UNICAR	-	-	-	Pág.61
CILINDRO MAESTRO	2009-2014	-	V8	1 1/4 PULG CONEXIÓN:14MM	U391172L	UNICAR	-	-	-	Pág.61
CILINDRO RUEDA	1990-1999	-	-	1 3/16 PULG	U79768L	UNICAR	-	-	-	Pág.61
CILINDRO RUEDA	1996-2000	5.7	V8	1 1/16 PULG	U79767L	UNICAR	-	-	-	Pág.61
CILINDRO RUEDA	2005-2009	-	-	15/16 PULG	U370180L	UNICAR	-	-	-	Pág.61
CILINDRO RUEDA	2005-2009	-	-	TRAS IZQ/DER 26.9 MM. 15	U370181L	UNICAR	-	-	-	Pág.61
CILINDRO RUEDA	2008-2013	-	-	1 1/16 PULG	U370200L	UNICAR	-	-	-	Pág.61
CILINDRO RUEDA	2009-2013	-	-	15/16 PULG	U370201L	UNICAR	-	-	-	Pág.61
DISCO	1999-2004	4.8	V8	TRASERO AWD VENTILADO 6 BIRLOS O BARRENOS	FR09049	FRITEC	-	-	-	Pág.61
DISCO	1999-2004	5.3	V8	TRASERO AWD VENTILADO 6 BIRLOS O BARRENOS	FR09049	FRITEC	-	-	-	Pág.61
DISCO	1999-2004	5.3	V8	VENTILADO 6 BIRLOS	B09881080	BREMBO	-	-	-	Pág.62
DISCO	1999-2004	6.0	V8	DELANTERO 4WD VENTILADO 8 BIRLOS O BARRENOS	FR09081	FRITEC	-	-	-	Pág.62
DISCO	1999-2004	6.0	V8	TRASERO 4WD VENTILADO 8 BIRLOS O BARRENOS	FR09078	FRITEC	-	-	-	Pág.62
DISCO	1999-2005	4.3	V6	TRASERO AWD VENTILADO 6 BIRLOS O BARRENOS	FR09049	FRITEC	-	-	-	Pág.61
DISCO	1999-2005	4.8	V8	DELANTERO AWD VENTILADO 6 BIRLOS O BARRENOS	FR09048	FRITEC	-	-	-	Pág.62
DISCO	1999-2006	4.3	V6	DELANTERO AWD VENTILADO 6 BIRLOS O BARRENOS	FR09048	FRITEC	-	-	-	Pág.62
DISCO	1999-2007	5.3	V8	TRASERO 4WD VENTILADO 8 BIRLOS O BARRENOS	FR09078	FRITEC	-	-	-	Pág.62
DISCO	1999-2008	5.3	V8	DELANTERO AWD VENTILADO 6 BIRLOS O BARRENOS	FR09048	FRITEC	-	-	-	Pág.62
DISCO	1999-2018	5.3	V8	DELANTERO 4WD VENTILADO 8 BIRLOS O BARRENOS	FR09081	FRITEC	-	-	-	Pág.62
DISCO	2000-2002	5.7	V8	TRASERO 4WD VENTILADO 8 BIRLOS O BARRENOS	FR09078	FRITEC	-	-	-	Pág.62
DISCO	2000-2006	5.7	V8	DELANTERO 4WD VENTILADO 8 BIRLOS O BARRENOS	FR09081	FRITEC	-	-	-	Pág.62



Tabla de Aplicaciones



FRENOS										
					#		EQUIVALENCIAS			
FAMILIA	AÑO	MOTOR	CIL.	ESPECIFICACIONES	CÓDIGO	LÍNEA				FOTO
DISCO	2001-2003	8.1	V8	DELANTERO 4WD VENTILADO 8 BIRLOS O BARRENOS	FR09081	FRITEC	-	-	-	Pág.62
DISCO	2001-2003	8.1	V8	TRASERO 4WD VENTILADO 8 BIRLOS O BARRENOS	FR09080	FRITEC	-	-	-	Pág.62
DISCO	2001-2004	6.0	V8	TRASERO 4WD VENTILADO 8 BIRLOS O BARRENOS	FR09080	FRITEC	-	-	-	Pág.62
DISCO	2001-2005	4.8	V8	TRASERO 4WD VENTILADO 8 BIRLOS O BARRENOS	FR09078	FRITEC	-	-	-	Pág.62
DISCO	2001-2005	5.3	V8	TRASERO 4WD VENTILADO 8 BIRLOS O BARRENOS	FR09078	FRITEC	-	-	-	Pág.62
DISCO	2001-2006	4.3	V6	-	A6068	BREMBO	-	-	-	Pág.62
DISCO	2001-2006	4.3	V6	TRASERO 4WD VENTILADO 8 BIRLOS O BARRENOS	FR09078	FRITEC	-	-	-	Pág.62
DISCO	2001-2006	5.7	V8	TRASERO 4WD VENTILADO 8 BIRLOS O BARRENOS	FR09080	FRITEC	-	-	-	Pág.62
DISCO	2001-2007	5.3	V8	TRASERO 4WD VENTILADO 8 BIRLOS O BARRENOS	FR09080	FRITEC	-	-	-	Pág.62
DISCO	2003-2005	4.8	V8	TRASERO AWD VENTILADO 6 BIRLOS O BARRENOS	FR09051	FRITEC	-	-	-	Pág.62
DISCO	2003-2005	5.3	V8	TRASERO AWD VENTILADO 6 BIRLOS O BARRENOS	FR09051	FRITEC	-	-	-	Pág.62
DISCO	2003-2006	4.3	V6	TRASERO AWD VENTILADO 6 BIRLOS O BARRENOS	FR09051	FRITEC	-	-	-	Pág.62
DISCO	2005-2013	4.8	V8	DELANTERO 4WD VENTILADO 6 BIRLOS O BARRENOS	FR09095	FRITEC	-	-	-	Pág.62
DISCO	2005-2013	4.8	V8	DELANTERO 4WD VENTILADO 8 BIRLOS O BARRENOS	FR09081	FRITEC	-	-	-	Pág.62
DISCO	2005-2017	4.3	V6	DELANTERO 4WD VENTILADO 8 BIRLOS O BARRENOS	FR09081	FRITEC	-	-	-	Pág.62
DISCO	2005-2018	5.3	V8	DELANTERO 4WD VENTILADO 6 BIRLOS O BARRENOS	FR09095	FRITEC	-	-	-	Pág.62
DISCO	2005-2019	4.3	V6	DELANTERO 4WD VENTILADO 6 BIRLOS O BARRENOS	FR09095	FRITEC	-	-	-	Pág.62
DISCO	2006-2019	4.3	V6	TRASERO 4WD VENTILADO 6 BIRLOS O BARRENOS	FR09096	FRITEC	-	-	-	Pág.62
DISCO	2007-2014	-	V8	VENTILADO 6 BIRLOS/TRAS	A6935	BREMBO	-	-	-	Pág.62
DISCO	2012-2018	-	-	VENTILADO 8 BIRLOS	B09802180	BREMBO	-	-	-	Pág.62
DISCO	2013-2013	4.8	V8	TRASERO 4WD VENTILADO 8 BIRLOS O BARRENOS	FR09080	FRITEC	-	-	-	Pág.62
DISCO	2013-2018	5.3	V8	TRASERO 4WD VENTILADO 8 BIRLOS O BARRENOS	FR09080	FRITEC	-	-	-	Pág.62
DISCO	2015-2018	5.3	V8	TRASERO VENTILADO 8 BIRLOS O BARRENOS	FR09153	FRITEC	-	-	-	Pág.62
DISCO	2017-2017	4.3	V6	TRASERO 4WD VENTILADO 8 BIRLOS O BARRENOS	FR09080	FRITEC	-	-	-	Pág.62
DISCO	2017-2017	4.3	V6	TRASERO VENTILADO 8 BIRLOS O BARRENOS	FR09153	FRITEC	-	-	-	Pág.62
DISCO	2019-2019	5.3	V8	DELANTERO VENTILADO 5 BIRLOS O BARRENOS	FR09157	FRITEC	-	-	-	Pág.62
DISCO	2019-2021	4.3	V6	TRASERO VENTILADO 6 BIRLOS O BARRENOS	FR09156	FRITEC	-	-	-	Pág.62
KIT CALIPER	1988-2000	-	-	DEL D369	UKC201	UNICAR	-	-	-	Pág.62
KIT CALIPER	1992-1998	-	-	BULES	UKC1000	UNICAR	-	-	-	Pág.62
KIT CALIPER	1992-2000	-	-	-	U26631	UNICAR	-	-	-	Pág.63
KIT CALIPER	1999-1999	-	-	TRASD792	UKC10758	UNICAR	-	-	-	Pág.63
KIT CALIPER	1999-1999	-	-	TRASD792	UKC250	UNICAR	-	-	-	Pág.63
KIT CALIPER	1999-2010	-	-	DEL D784. D85	UKC205	UNICAR	-	-	-	Pág.63
KIT CALIPER	1999-2010	-	-	DEL D784. D85	UKC2052	UNICAR	-	-	-	Pág.63
KIT CALIPER	1999-2010	-	-	TRAS/DEL D785	UKC206	UNICAR	-	-	-	Pág.63
KIT CALIPER	1999-2010	-	-	TRAS/DEL D785	UKC2062	UNICAR	-	-	-	Pág.63
KIT CALIPER	2001-2006	-	-	TRASD792	UKC222	UNICAR	-	-	-	Pág.63
KIT CALIPER	2001-2006	-	-	TRASD792	UKC2222	UNICAR	-	-	-	Pág.63
KIT CALIPER	2006-2006	-	-	TRASD834	UKC212	UNICAR	-	-	-	Pág.63
KIT CALIPER	2006-2006	-	-	TRASD834	UKC2122	UNICAR	-	-	-	Pág.63
KIT CALIPER	2006-2007	-	-	DEL D192	UKC236	UNICAR	-	-	-	Pág.63



Sagaji Informa



FRENOS

FRENOS										
					#		EQUIVALENCIAS			
FAMILIA	AÑO	MOTOR	CIL.	ESPECIFICACIONES	CÓDIGO	LÍNEA				FOTO
KIT CALIPER	2006-2007	-	-	DELD882. D1169	UKC238	UNICAR	-	-	-	Pág.63
KIT CALIPER	2006-2007	-	-	TRAS D883	UKC214A	UNICAR	-	-	-	Pág.63
KIT CALIPER	2006-2007	-	-	TRAS D883	UKC239	UNICAR	-	-	-	Pág.63
KIT CALIPER	2006-2007	-	-	TRAS D99	UKC231	UNICAR	-	-	-	Pág.63
KIT CALIPER	2007-2017	-	-	TRAS D1194	UKC237	UNICAR	-	-	-	Pág.64
KIT CALIPER	2008-2018	4.3	V6	DEL D1363	UKC248	UNICAR	-	-	-	Pág.64
KIT CALIPER	2008-2018	5.3	V8	DEL D1363	UKC248	UNICAR	-	-	-	Pág.64
KIT CALIPER	2014-2015	-	-	TRAS	UKC256	UNICAR	-	-	-	Pág.64
KIT RESORTE TAMBOR	1997-2002	-	-	IZQ DER	UC49	UNICAR	-	-	-	Pág.64
KIT TAMBOR	1999-2008	-	-	FRENO ESTACIONAMIENTO BALATA 225 771	UKT232	UNICAR	-	-	-	Pág.64
KIT TAMBOR	2006-2008	-	-	BALATA 1548 S-815. S855	UKT226L	UNICAR	-	-	-	Pág.64
KIT TAMBOR	2006-2008	-	-	BALATA 1548 S-815. S855	UKT226R	UNICAR	-	-	-	Pág.64
KIT TAMBOR	2008-2014	-	-	BALATA 1644 96	UKT230L	UNICAR	-	-	-	Pág.64
KIT TAMBOR	2008-2014	-	-	BALATA 1644 96	UKT230R	UNICAR	-	-	-	Pág.64
PISTÓN CALIPER	1995-2006	-	-	74.6MM	U85157	UNICAR	-	-	-	Pág.64
PISTÓN CALIPER	1999-2007	-	-	54MM DEL TRAS	U140835	UNICAR	-	-	-	Pág.64
PISTÓN CALIPER	2003-2010	-	-	5.8MM TRAS	U2160L	UNICAR	-	-	-	Pág.64
PISTÓN CALIPER	2005-2018	4.3	V6	DEL Y TRAS	U211W	UNICAR	-	-	-	Pág.64
PISTÓN CALIPER	2006-2006	-	-	6MM TRAS	U142834	UNICAR	-	-	-	Pág.64
PISTÓN CALIPER	2006-2007	-	-	65.9MM	U854790	UNICAR	-	-	-	Pág.64
PISTÓN CALIPER	2006-2007	-	-	6MM DEL TRAS	U140816	UNICAR	-	-	-	Pág.64
PISTÓN CALIPER	2008-2010	-	-	51MM DEL TRAS	U140966	UNICAR	-	-	-	Pág.65
PISTÓN CALIPER	2008-2015	4.3	V6	TRAS D1194	U211Z	UNICAR	-	-	-	Pág.65
PISTÓN CALIPER	2008-2015	5.3	V8	TRAS D1194	U211Z	UNICAR	-	-	-	Pág.65
REPUESTO FRENO DISCO	1994-2006	-	-	74.6MM	U2005L	UNICAR	-	-	-	Pág.65
REPUESTO FRENO DISCO	1996-2000	-	-	86.1MM	U2033	UNICAR	-	-	-	Pág.65
REPUESTO FRENO DISCO	2001-2005	-	-	TRAS59.9MM	U211S	UNICAR	-	-	-	Pág.65
REPUESTO FRENO DISCO	2006-2006	-	-	6MM	U145454	UNICAR	-	-	-	Pág.65
REPUESTO FRENO DISCO	2006-2006	-	V8	5.8MM	U2159L	UNICAR	-	-	-	Pág.65
REPUESTO FRENO DISCO	2006-2007	6.0	V8	CALIPER 65.9MM	U2479	UNICAR	-	-	-	Pág.65
REPUESTO FRENO DISCO	2006-2007	-	-	57.1MM	U2107L	UNICAR	-	-	-	Pág.65
REPUESTO FRENO DISCO	2007-2014	-	-	5.8MM TRAS	U21045	UNICAR	-	-	-	Pág.65
SEGURO FRENO DISCO	1999-2010	-	-	TRAS/DEL D785	US81	UNICAR	-	-	-	Pág.65
TAMBOR	2005-2005	4.8	V8	TRASERO SOLIDO 5 BIRLOS O BARRENOS	FT09039	FRITEC	-	-	-	Pág.65
TAMBOR	2005-2006	4.3	V6	TRASERO SOLIDO 5 BIRLOS O BARRENOS	FT09039	FRITEC	-	-	-	Pág.65
TAMBOR	2005-2008	5.3	V8	TRASERO SOLIDO 5 BIRLOS O BARRENOS	FT09039	FRITEC	-	-	-	Pág.65
TAMBOR	2007-2008	5.3	V8	TRASERO AWD SOLIDO 6 BIRLOS O BARRENOS	FT09011	FRITEC	-	-	-	Pág.65
TAMBOR	2009-2012	4.3	V6	TRASERO AWD SOLIDO 6 BIRLOS O BARRENOS	FT09011	FRITEC	-	-	-	Pág.65
-	-	-	-	-	-	-	-	-	-	-
-	-	-	-	-	-	-	-	-	-	-
-	-	-	-	-	-	-	-	-	-	-



Tabla de Aplicaciones



MOTOR										
					#		EQUIVALENCIAS			
FAMILIA	AÑO	MOTOR	CIL.	ESPECIFICACIONES	CÓDIGO	LÍNEA				FOTO
ANILLOS	1976-1993	5.0	V8	ø3.736 PULG RANURAS 2.16 4.768 C15 NEGRO	MR5499020	MELLING	-	-	-	Pág.65
ANILLOS	1976-1993	5.0	V8	ø94.89 RANURAS 2.16 4.768 CROMADO	M2C5499030	MELLING	MELLING: MR5499030	MAHLE: 9671KXSTD	-	Pág.65
ANILLOS	1976-1993	5.0	V8	ø94.89 RANURAS 2.16 4.768 CROMADO C15	M2C5499STD	MELLING	MELLING: MR5499STD	-	-	Pág.66
ANILLOS	1987-1996	5.7	V8	ø4 PULG RANURAS 2.16 4.768 MOLIBDENO TBI MPI C35	3014KM020	MAHLE	-	MAHLE: 3014X020	-	Pág.66
ANILLOS	1987-1996	5.7	V8	ø4 PULG RANURAS 2.16 4.768 MOLIBDENO TBI MPI C35	3014KM030	MAHLE	MAHLE: M2M5615030	-	MAHLE: MR5615030	Pág.66
ANILLOS	1987-1996	5.7	V8	ø4 PULG RANURAS 2.16 4.768 MOLIBDENO TBI MPI C35	3014KMSTD	MAHLE	MAHLE: M2M5615STD	MAHLE: 3014XSTD	MAHLE: MR5615STD	Pág.66
ANILLOS	1987-1996	5.7	V8	ø4 PULG RANURAS 2.16 4.768 MOLIBDENO TBI MPI C35	M2M5615040	MELLING	-	-	-	Pág.66
ANILLOS	1990-2002	5.7	V8	ø11.6 RANURAS 1.58 2.8 4.8 MOLIBDENO C25	M2M4626STD	MELLING	-	-	-	Pág.66
ANILLOS	1990-2002	5.7	V8	ø11.6 RANURAS 1.58 2.8 4.8 MOLIBDENO C25	MR4626STD	MELLING	-	-	-	Pág.66
ANILLOS	1993-2002	5.0	V8	ø94.89 RANURAS 2.16 4.758 C15 NEGRO	MR4742STD	MELLING	-	-	-	Pág.66
ANILLOS	1996-2000	5.7	V8	MOTOR VORTEC ø11.6 RANURAS 1.516 3.8 MOLIBDENO C15	3121KM030	MAHLE	MELLING: M2M4860030	MELLING: MR4860030	-	Pág.66
ANILLOS	1996-2000	5.7	V8	ø11.6 RANURAS 1.516 3.8 MOLIBDENO C15	3121KM020	MAHLE	MAHLE: 10542KM020	MELLING: MR4860020	-	Pág.66
ANILLOS	1996-2000	5.7	V8	ø4 PULG RANURAS 1.516 3.8 VORTEC MOLIBDENO C25	3121KMSTD	MAHLE	MAHLE: 10542KMSTD	MELLING: M2M4860STD	MELLING: MR4860STD	Pág.66
ANILLOS	1996-2004	4.3	V6	ø4 PULG RANURAS 1.512 3.6 VORTEC C15 MOLIBDENO	M2M4862020	MELLING	MAHLE: 3194KM020	MAHLE: 3194X020	MORESA: MAP4862F020	Pág.66
ANILLOS	1996-2004	4.3	V6	ø4 PULG RANURAS 1.512 3.6 VORTEC C15 MOLIBDENO	M2M4862030	MELLING	MAHLE: 3194KM030	MAHLE: 3194X030	MORESA: MAP4862F030	Pág.66
ANILLOS	1996-2004	4.3	V6	ø4 PULG RANURAS 1.512 3.6 VORTEC C15 MOLIBDENO	M2M4862STD	MELLING	MAHLE: 3194KMSTD	MAHLE: 3194XSTD	MORESA: MAP4862FSTD	Pág.66
ANILLOS	1999-2013	4.8	V8	16 VÁLVULAS	M2M4978020	MELLING	-	-	-	Pág.66
ANILLOS	1999-2013	4.8	V8	16 VÁLVULAS	M2M4978030	MELLING	-	-	-	Pág.66
ANILLOS	1999-2019	5.3	V8	16 VÁLVULAS	M2M4978020	MELLING	-	-	-	Pág.66
ANILLOS	1999-2019	5.3	V8	16 VÁLVULAS	M2M4978030	MELLING	-	-	-	Pág.66
ANILLOS	2003-2005	4.8	V8	OHV 16V	MAP4978N020	MORESA	MORESA: MAP4978F020	-	-	Pág.67
ANILLOS	2003-2005	4.8	V8	OHV 16V	MAP4978N030	MORESA	MORESA: MAP4978F030	-	-	Pág.67
ANILLOS	2003-2005	4.8	V8	OHV 16V	MAP4978NSTD	MORESA	MORESA: MAP4978FSTD	-	-	Pág.67
ANILLOS	2003-2015	5.3	V8	OHV 16V	MAP4978N020	MORESA	MORESA: MAP4978F020	-	-	Pág.67
ANILLOS	2003-2015	5.3	V8	OHV 16V	MAP4978N030	MORESA	MORESA: MAP4978F030	-	-	Pág.67
ANILLOS	2003-2015	5.3	V8	OHV 16V	MAP4978NSTD	MORESA	MORESA: MAP4978FSTD	-	-	Pág.67
ANILLOS	2006-2006	8.1	V8	ø17.95 RANURAS 2.16 4.8 MOLIBDENO	M2M5085STD	MELLING	-	-	-	Pág.67
ANILLOS	2006-2019	6.0	V8	16 VÁLVULAS	M2M5170020	MELLING	-	-	-	Pág.67
ANILLOS	2006-2019	6.0	V8	16 VÁLVULAS	M2M5170030	MELLING	-	-	-	Pág.67
ANILLOS	2007-2011	6.2	V8	-	MAP5292N020	MORESA	-	-	-	Pág.67
ANILLOS	2007-2011	6.2	V8	-	MAP5292N030	MORESA	-	-	-	Pág.67
ANILLOS	2007-2011	6.2	V8	-	MAP5292NSTD	MORESA	-	-	-	Pág.67
ANILLOS	2008-2008	5.3	V8	16V OHV	MAP4978F020	MORESA	-	-	-	Pág.67
ANILLOS	2008-2008	5.3	V8	16V OHV	MAP4978F030	MORESA	-	-	-	Pág.67
ANILLOS	2008-2008	5.3	V8	16V OHV	MAP4978FSTD	MORESA	-	-	-	Pág.67
ANILLOS	2014-2017	5.3	V8	1.2 MM 1.5 MM 2.5 MM	42216CPSTD	MAHLE	-	-	-	Pág.67
ANILLOS	2014-2019	4.3	V6	-	42273CP020	MAHLE	MORESA: MAP5285N020	-	-	Pág.67
ANILLOS	2014-2019	4.3	V6	-	42273CPSTD	MAHLE	MORESA: MAP5285NSTD	-	-	Pág.67
ANILLOS	2014-2019	6.2	V8	-	42217CP020	MAHLE	-	-	-	Pág.67
ANILLOS	2014-2019	6.2	V8	-	42217CPSTD	MAHLE	-	-	-	Pág.68
ANILLOS	2014-2021	4.3	V6	-	MAP5285N020	MORESA	-	-	-	Pág.68



Sagaji Informa



MOTOR

MOTOR										
					#		EQUIVALENCIAS			
FAMILIA	AÑO	MOTOR	CIL.	ESPECIFICACIONES	CÓDIGO	LÍNEA				FOTO
ANILLOS	2014-2021	4.3	V6	-	MAP5285N030	MORESA	-	-	-	Pág.68
ANILLOS	2014-2021	4.3	V6	-	MAP5285NSTD	MORESA	-	-	-	Pág.68
ANILLOS	2014-2021	5.3	V8	-	MAP5380N020	MORESA	-	-	-	Pág.68
ANILLOS	2014-2021	5.3	V8	-	MAP5380N030	MORESA	-	-	-	Pág.68
ANILLOS	2014-2021	5.3	V8	-	MAP5380NSTD	MORESA	-	-	-	Pág.68
ÁRBOL LEVAS	2000-2007	4.8	V8	-	AL4100	MORESA	-	-	-	Pág.68
ÁRBOL LEVAS	2000-2007	5.3	V8	-	AL4100	MORESA	-	-	-	Pág.68
ÁRBOL LEVAS	2006-2011	6.0	V8	16V	AL4048	MORESA	-	-	-	Pág.68
ÁRBOL LEVAS	2010-2013	4.8	V8	16V	AL4046	MORESA	-	-	-	Pág.68
ÁRBOL LEVAS	2010-2015	5.3	V8	16V ESCAPE	AL4047	MORESA	-	-	-	Pág.68
ÁRBOL LEVAS	2014-2018	5.3	V8	OHV 16V	AL4075	MORESA	-	-	-	Pág.68
ÁRBOL LEVAS	2014-2020	4.3	V6	OHV 12V	AL4074	MORESA	-	-	-	Pág.68
BALANCÍN	2006-2006	8.1	V8	16V	B226H	MORESA	-	-	-	Pág.68
BOMBA ACEITE	1962-1989	4.1	V6	-	M62	MELLING	-	-	-	Pág.68
BOMBA ACEITE	1962-1989	4.8	V6	-	M62	MELLING	-	-	-	Pág.68
BOMBA ACEITE	1969-1994	5.0	V8	E.TUBO 5/8	M55	MELLING	REXITE:RM55	-	-	Pág.68
BOMBA ACEITE	1969-1994	5.7	V8	E.TUBO 5/8	M55	MELLING	REXITE:RM55	-	-	Pág.68
BOMBA ACEITE	1969-1994	6.6	V8	E.TUBO 5/8	M55	MELLING	REXITE:RM55	-	-	Pág.68
BOMBA ACEITE	1969-1994	6.6	V8	E.TUBO 5/8	RM55	REXITE	-	-	-	Pág.69
BOMBA ACEITE	1980-2001	7.4	V8	-	M77	MELLING	-	-	-	Pág.68
BOMBA ACEITE	1985-1994	4.3	V6	E.TUBO 5/8	M55	MELLING	REXITE:RM55	-	-	Pág.69
BOMBA ACEITE	1991-2000	5.3	V8	C25	M307	MELLING	-	-	-	Pág.69
BOMBA ACEITE	1993-2013	5.7	V8	-	M155	MELLING	-	-	-	Pág.69
BOMBA ACEITE	1997-2014	4.8	V8	MOTOR VORTEC	M295	MELLING	REXITE:RM295	-	-	Pág.69
BOMBA ACEITE	1997-2014	5.7	V8	MOTOR VORTEC	M295	MELLING	REXITE:RM295	-	-	Pág.69
BOMBA ACEITE	1997-2014	6.2	V8	MOTOR VORTEC	M295	MELLING	REXITE:RM295	-	-	Pág.69
BOMBA ACEITE	1999-2014	6.0	V8	-	MA295	MORESA	-	-	-	Pág.69
BOMBA ACEITE	2002-2002	4.3	V6	-	MA155	MORESA	-	-	-	Pág.69
BOMBA ACEITE	2004-2013	5.3	V8	-	MA295	MORESA	-	-	-	Pág.69
BOMBA ACEITE	2005-2013	4.8	V8	-	MA295	MORESA	-	-	-	Pág.69
BOMBA ACEITE	2006-2007	5.3 DIÉSEL	V8	-	M307	MELLING	-	-	-	Pág.69
BOMBA ACEITE	2006-2008	8.1	V8	16 VÁLVULAS	RM307	REXITE	-	-	-	Pág.69
BOMBA ACEITE	2014-2018	5.3	V8	-	MA8028	MORESA	-	-	-	Pág.69
BOMBA ACEITE	2014-2018	6.2	V8	-	MA8028	MORESA	-	-	-	Pág.69
BOMBA ACEITE	2014-2021	4.3	V6	-	MA8028	MORESA	-	-	-	Pág.69
BUJE ÁRBOL	1992-2005	6.0	V8	-	1898MSTD	SEALED POWER	-	-	-	Pág.69
BUJE ÁRBOL	1997-2003	5.3	V8	-	SH1814SSTD	CLEVITE	-	-	-	Pág.69
BUJE ÁRBOL	1999-2009	4.8	V8	-	MO1814MSTD	MORESA	-	-	-	Pág.69
BUJE ÁRBOL	1999-2009	5.3	V8	-	MO1814MSTD	MORESA	-	-	-	Pág.69
BUJE ÁRBOL	2002-2004	4.3	V6	-	MO1855MSTD	MORESA	-	-	-	Pág.69
BUJE ÁRBOL	2002-2004	4.3	V6	-	MO3204DRSTD	MORESA	-	-	-	Pág.69



Tabla de Aplicaciones



MOTOR											
					#		EQUIVALENCIAS				
FAMILIA	AÑO	MOTOR	CIL.	ESPECIFICACIONES	CÓDIGO	LÍNEA				FOTO	
BUJE ÁRBOL	2002-2007	4.8	V8	-	MO1995MSTD	MORESA	-	-	-	Pág.69	
BUJE ÁRBOL	2002-2007	5.3	V8	-	MO1995MSTD	MORESA	-	-	-	Pág.69	
BUJE ÁRBOL	2003-2007	6.0	V8	-	MO1995MSTD	MORESA	-	-	-	Pág.69	
BUJE ÁRBOL	2003-2009	6.0	V8	-	MO1814MSTD	MORESA	-	-	-	Pág.69	
BUJE ÁRBOL	2006-2006	4.3	V6	-	MO1463MSTD	MORESA	-	-	-	Pág.69	
BUJE ÁRBOL	2006-2006	4.3	V6	-	SH1089SSTD	CLEVITE	-	-	-	Pág.70	
BUJE ÁRBOL	2006-2006	4.3	V6	FLECHA BALANCEADORA	SH1798SSTD	CLEVITE	-	-	-	Pág.70	
BUJE ÁRBOL	2006-2006	4.3	V6	OHV 12V	SH1351SSTD	CLEVITE	-	-	-	Pág.70	
BUJE ÁRBOL	2006-2007	5.3	V8	-	SH1995SSTD	CLEVITE	-	-	-	Pág.70	
CAMISA	1985-1995	5.0	V8	øINT. 94.894 MM. øEXT. 98.514 MM. ESPESOR .7	2268221	MAHLE	-	-	-	Pág.70	
CAMISA	1986-2009	5.7	V8	11.6MM	2268238	MAHLE	-	-	-	Pág.70	
CAMISA	1996-2002	5.7	V8	11.6MM	2268205	MAHLE	-	-	-	Pág.70	
CAMISA	1996-2005	4.3	V6	11.6MM	2268205	MAHLE	-	-	-	Pág.70	
CAMISA	1999-2020	5.3	V8	DIAM EXT 99.67 MM DIAM INT 95.24 MM ALTURA 139.7 MM	MC376070	MORESA	-	-	-	Pág.70	
CAMISA	2003-2009	6.0	V8	11.6MM	2268238	MAHLE	-	-	-	Pág.70	
CAMISA	2006-2007	6.0	V8	11.6MM	2268206	MAHLE	-	-	-	Pág.70	
CHICOTE ACELERADOR	2006-2007	4.8	-	LONG. 12 MM	GM1104	CAHSA	-	-	-	Pág.70	
CHICOTE ACELERADOR	2006-2007	5.3	-	LONG. 12 MM	GM1104	CAHSA	-	-	-	Pág.70	
CHICOTE ACELERADOR	2006-2007	5.7	-	LONG. 12 MM	GM1104	CAHSA	-	-	-	Pág.70	
CHICOTE ACELERADOR	2006-2007	6.0	-	LONG. 12 MM	GM1104	CAHSA	-	-	-	Pág.70	
CHICOTE ACELERADOR	2006-2007	8.1	-	LONG. 12 MM	GM1104	CAHSA	-	-	-	Pág.70	
COLILLA CIGÜEÑAL	1994-1998	4.1	L6	-	CO912052SL	TF-VICTOR	-	-	-	Pág.70	
COLILLA CIGÜEÑAL	1995-1997	5.7	V8	16V	CO912052SL	TF-VICTOR	-	-	-	Pág.70	
JUEGO JUNTAS MOTOR	1995-1995	5.7	V8	OHV	FS1508	DC	-	-	-	Pág.70	
JUEGO JUNTAS MOTOR	1995-1995	5.7	V8	OHV VORTEC	FS1508	DC	-	-	-	Pág.70	
JUEGO JUNTAS MOTOR	1995-1997	5.7	V8	16 VÁLVULAS	JC12521	TF-VICTOR	-	-	-	Pág.70	
JUEGO JUNTAS MOTOR	1995-1997	5.7	V8	OHV	FS150M	DC	-	-	-	Pág.70	
JUEGO JUNTAS MOTOR	1995-1997	5.7	V8	OHV VORTEC	FS150M	DC	-	-	-	Pág.70	
JUEGO JUNTAS MOTOR	1997-1999	5.7	V8	16 VÁLVULAS	JC1259	TF-VICTOR	-	-	-	Pág.70	
JUEGO JUNTAS MOTOR	1999-2001	4.8	V8	2WD	FS175G	DC	-	-	-	Pág.70	
JUEGO JUNTAS MOTOR	1999-2001	4.8	V8	2WD	FS175ML	DC	-	-	-	Pág.71	
JUEGO JUNTAS MOTOR	1999-2001	4.8	V8	4WD	FS175G	DC	-	-	-	Pág.70	
JUEGO JUNTAS MOTOR	1999-2001	4.8	V8	4WD	FS175ML	DC	-	-	-	Pág.71	
JUEGO JUNTAS MOTOR	1999-2001	4.8	V8	OHV VORTEC	FS175G	DC	-	-	-	Pág.70	
JUEGO JUNTAS MOTOR	1999-2001	4.8	V8	OHV VORTEC	FS175ML	DC	-	-	-	Pág.71	
JUEGO JUNTAS MOTOR	1999-2001	5.3	V8	2WD	FS175G	DC	-	-	-	Pág.70	
JUEGO JUNTAS MOTOR	1999-2001	5.3	V8	2WD	FS175ML	DC	-	-	-	Pág.71	
JUEGO JUNTAS MOTOR	1999-2001	5.3	V8	4WD	FS175G	DC	-	-	-	Pág.70	
JUEGO JUNTAS MOTOR	1999-2001	5.3	V8	4WD	FS175ML	DC	-	-	-	Pág.71	
JUEGO JUNTAS MOTOR	1999-2001	5.3	V8	OHV VORTEC	FS175G	DC	-	-	-	Pág.70	
JUEGO JUNTAS MOTOR	1999-2001	5.3	V8	OHV VORTEC	FS175ML	DC	-	-	-	Pág.71	



Sagaji Informa



MOTOR

FAMILIA	AÑO	MOTOR	CIL.	EESPECIFICACIONES	# CÓDIGO	LÍNEA	EQUIVALENCIAS			FOTO
JUEGO JUNTAS MOTOR	1999-2001	6.0	V8	2WD OHV	FS176G	DC	-	-	-	Pág.71
JUEGO JUNTAS MOTOR	1999-2001	6.0	V8	2WD OHV	FS176ML	DC	-	-	-	Pág.71
JUEGO JUNTAS MOTOR	1999-2001	6.0	V8	4WD OHV	FS176G	DC	-	-	-	Pág.71
JUEGO JUNTAS MOTOR	1999-2001	6.0	V8	4WD OHV	FS176ML	DC	-	-	-	Pág.71
JUEGO JUNTAS MOTOR	1999-2013	4.3	V6	12 VÁLVULAS	JC12227	TF-VICTOR	DC:FS1448	-	-	Pág.71
JUEGO JUNTAS MOTOR	2001-2001	6.0	V8	OHV VORTEC	FS176G	DC	-	-	-	Pág.71
JUEGO JUNTAS MOTOR	2001-2001	6.0	V8	OHV VORTEC	FS176ML	DC	-	-	-	Pág.71
JUEGO JUNTAS MOTOR	2001-2002	5.7	V8	OHV VORTEC	FS15010	DC	-	-	-	Pág.71
JUEGO JUNTAS MOTOR	2001-2006	8.1	V8	OHV VORTEC	FS181	DC	-	-	-	Pág.71
JUEGO JUNTAS MOTOR	2001-2007	4.8	V8	16 VÁLVULAS	JC1262	TF-VICTOR	-	-	-	Pág.71
JUEGO JUNTAS MOTOR	2001-2007	5.3	V8	16 VÁLVULAS	JC1262	TF-VICTOR	-	-	-	Pág.71
JUEGO JUNTAS MOTOR	2001-2009	6.0	V8	16 VÁLVULAS	JC1264	TF-VICTOR	-	-	-	Pág.71
JUEGO JUNTAS MOTOR	2006-2006	8.1	V8	2WD	FS181	DC	-	-	-	Pág.71
JUEGO JUNTAS MOTOR	2006-2006	8.1	V8	4WD	FS181	DC	-	-	-	Pág.71
JUEGO JUNTAS MOTOR	2006-2007	6.0	V8	2WD OHV	FS1762ML	DC	-	-	-	Pág.71
JUEGO JUNTAS MOTOR	2006-2013	4.8	V8	16 VÁLVULAS	JC1263	TF-VICTOR	-	-	-	Pág.71
JUEGO JUNTAS MOTOR	2006-2013	5.3	V8	2WD	FS1753ML	DC	-	-	-	Pág.71
JUEGO JUNTAS MOTOR	2006-2013	5.3	V8	4WD	FS1753ML	DC	-	-	-	Pág.71
JUEGO JUNTAS MOTOR	2006-2013	5.3	V8	OHV VORTEC	FS1753ML	DC	-	-	-	Pág.71
JUEGO JUNTAS MOTOR	2006-2016	6.0	V8	OHV VORTEC	FS1762ML	DC	-	-	-	Pág.71
JUEGO JUNTAS MOTOR	2006-2017	6.0	V8	16 VÁLVULAS	JC1268	TF-VICTOR	-	-	-	Pág.71
JUEGO JUNTAS MOTOR	2006-2018	5.3	V8	16 VÁLVULAS	JC1263	TF-VICTOR	-	-	-	Pág.71
JUEGO JUNTAS MOTOR	2007-2016	6.0	V8	2WD	FS1762ML	DC	-	-	-	Pág.71
JUEGO JUNTAS MOTOR	2007-2016	6.0	V8	4WD	FS1762ML	DC	-	-	-	Pág.71
JUEGO JUNTAS MOTOR	2008-2009	5.3	V8	4WD OHV	FS1753ML	DC	-	-	-	Pág.71
JUEGO JUNTAS MOTOR	2008-2013	4.8	V8	2WD	FS1752ML	DC	-	-	-	Pág.71
JUEGO JUNTAS MOTOR	2008-2013	4.8	V8	4WD	FS1752ML	DC	-	-	-	Pág.71
JUEGO JUNTAS MOTOR	2008-2013	4.8	V8	OHV VORTEC	FS1752ML	DC	-	-	-	Pág.71
JUEGO JUNTAS MOTOR	2009-2009	6.0	V8	2WD	FS1764ML	DC	-	-	-	Pág.71
JUEGO JUNTAS MOTOR	2009-2009	6.0	V8	4WD	FS1764ML	DC	-	-	-	Pág.71
JUEGO JUNTAS MOTOR	2009-2009	6.0	V8	OHV VORTEC	FS1764ML	DC	-	-	-	Pág.71
JUEGO JUNTAS MOTOR	2009-2013	6.2	V8	2WD OHV	FS1762ML	DC	-	-	-	Pág.71
JUEGO JUNTAS MOTOR	2009-2013	6.2	V8	2WD OHV	FS1764ML	DC	-	-	-	Pág.71
JUEGO JUNTAS MOTOR	2009-2013	6.2	V8	4WD OHV	FS1762ML	DC	-	-	-	Pág.71
JUEGO JUNTAS MOTOR	2009-2013	6.2	V8	4WD OHV	FS1764ML	DC	-	-	-	Pág.71
JUEGO JUNTAS MOTOR	2009-2013	6.2	V8	OHV VORTEC	FS1762ML	DC	-	-	-	Pág.71
JUEGO JUNTAS MOTOR	2009-2013	6.2	V8	OHV VORTEC	FS1764ML	DC	-	-	-	Pág.71
JUEGO JUNTAS MOTOR	2010-2013	6.0	V8	2WD	FS1763ML	DC	-	-	-	Pág.71
JUEGO JUNTAS MOTOR	2010-2013	6.0	V8	4WD	FS1763ML	DC	-	-	-	Pág.71
JUEGO JUNTAS MOTOR	2010-2013	6.0	V8	OHV VORTEC	FS1763ML	DC	-	-	-	Pág.71
JUEGO JUNTAS MOTOR	2014-2018	4.3	V6	OHV 12 VÁLVULAS	JC1269	TF-VICTOR	DC:FS1448	-	-	Pág.71



Tabla de Aplicaciones



MOTOR										
					#		EQUIVALENCIAS			
FAMILIA	AÑO	MOTOR	CIL.	ESPECIFICACIONES	CÓDIGO	LÍNEA				FOTO
JUEGO JUNTAS MOTOR	2014-2018	6.2	V8	OHV 16 VÁLVULAS	JC1272	TF-VICTOR	-	-	-	Pág.72
JUEGO JUNTAS MOTOR	2014-2020	5.3	V8	OHV 16 VÁLVULAS	JC1270	TF-VICTOR	-	-	-	Pág.72
JUNTA CABEZA	1995-1999	5.7	V8	16 VÁLVULAS	CA1250VC	TF-VICTOR	DC:CA150G	-	-	Pág.72
JUNTA CABEZA	1999-2001	4.8	V8	2WD	CA175G	DC	-	-	-	Pág.72
JUNTA CABEZA	1999-2001	4.8	V8	4WD	CA175G	DC	-	-	-	Pág.72
JUNTA CABEZA	1999-2001	4.8	V8	OHV VORTEC	CA175G	DC	-	-	-	Pág.72
JUNTA CABEZA	1999-2001	5.3	V8	2WD	CA175G	DC	-	-	-	Pág.72
JUNTA CABEZA	1999-2001	5.3	V8	4WD	CA175G	DC	-	-	-	Pág.72
JUNTA CABEZA	1999-2001	5.3	V8	OHV VORTEC	CA175G	DC	-	-	-	Pág.72
JUNTA CABEZA	1999-2013	4.3	V6	12 VÁLVULAS	CA1222	TF-VICTOR	-	-	-	Pág.72
JUNTA CABEZA	1999-2013	6.0	V8	GRAFITO	CA176G	DC	-	-	-	Pág.72
JUNTA CABEZA	1999-2013	6.0	V8	MULTILÁMINA	CA176ML	DC	-	-	-	Pág.72
JUNTA CABEZA	2001-2003	4.8	V8	MULTILÁMINA	CA175ML	DC	-	-	-	Pág.72
JUNTA CABEZA	2001-2003	5.3	V8	MULTILÁMINA	CA175ML	DC	-	-	-	Pág.72
JUNTA CABEZA	2001-2006	8.1	V8	OHV VORTEC	CA181G	DC	-	-	-	Pág.72
JUNTA CABEZA	2001-2006	8.1	V8	OHV VORTEC	CA182G	DC	-	-	-	Pág.72
JUNTA CABEZA	2001-2007	8.1	V8	16 VÁLVULAS	CA1261D	TF-VICTOR	-	-	-	Pág.72
JUNTA CABEZA	2001-2007	8.1	V8	16 VÁLVULAS	CA1261I	TF-VICTOR	-	-	-	Pág.72
JUNTA CABEZA	2001-2013	4.8	V8	16 VÁLVULAS	CA1262	TF-VICTOR	-	-	-	Pág.72
JUNTA CABEZA	2001-2017	6.0	V8	16 VÁLVULAS	CA1264	TF-VICTOR	-	-	-	Pág.72
JUNTA CABEZA	2001-2018	5.3	V8	16 VÁLVULAS	CA1262	TF-VICTOR	-	-	-	Pág.72
JUNTA CABEZA	2006-2006	8.1	V8	2WD	CA181G	DC	-	-	-	Pág.72
JUNTA CABEZA	2006-2006	8.1	V8	2WD	CA182G	DC	-	-	-	Pág.72
JUNTA CABEZA	2006-2006	8.1	V8	4WD	CA181G	DC	-	-	-	Pág.72
JUNTA CABEZA	2006-2006	8.1	V8	4WD	CA182G	DC	-	-	-	Pág.72
JUNTA CABEZA	2007-2019	6.0	V8	OHV 16 VÁLVULAS	CA1265	TF-VICTOR	-	-	-	Pág.72
JUNTA CABEZA	2009-2020	6.2	V8	OHV 16 VÁLVULAS	CA1265	TF-VICTOR	-	-	-	Pág.72
JUNTA CABEZA	2013-2013	4.3	V6	GRAFITO	CA144G	DC	-	-	-	Pág.72
JUNTA CABEZA	2014-2018	4.3	V6	12 VÁLVULAS	CA1269	TF-VICTOR	-	-	-	Pág.73
JUNTA CABEZA	2014-2020	5.3	V8	16 VÁLVULAS	CA1270	TF-VICTOR	-	-	-	Pág.73
JUNTA CARTER	1995-1997	5.7	V8	16 VÁLVULAS	CJ11250	TF-VICTOR	-	-	-	Pág.73
JUNTA CARTER	1995-1997	5.7	V8	OHV	OS11501R	DC	-	-	-	Pág.73
JUNTA CARTER	1995-2002	5.7	V8	OHV VORTEC	OS11501R	DC	-	-	-	Pág.73
JUNTA CARTER	1998-1999	5.7	V8	16 VÁLVULAS	CJ11259	TF-VICTOR	-	-	-	Pág.73
JUNTA CARTER	1998-2013	4.3	V6	-	OS11441R	DC	-	-	-	Pág.73
JUNTA CARTER	1999-2013	4.3	V6	12 VÁLVULAS	CJ112227	TF-VICTOR	-	-	-	Pág.73
JUNTA CARTER	2001-2003	4.8	V8	-	OS1175	DC	-	-	-	Pág.73
JUNTA CARTER	2001-2003	4.8	V8	-	OS11751R	DC	-	-	-	Pág.73
JUNTA CARTER	2001-2003	5.3	V8	-	OS1175	DC	-	-	-	Pág.73
JUNTA CARTER	2001-2003	5.3	V8	-	OS11751R	DC	-	-	-	Pág.73
JUNTA CARTER	2001-2006	8.1	V8	OHV VORTEC	OS1181R	DC	-	-	-	Pág.73



Sagaji Informa



MOTOR

MOTOR										
					#		EQUIVALENCIAS			
FAMILIA	AÑO	MOTOR	CIL.	ESPECIFICACIONES	CÓDIGO	LÍNEA				FOTO
JUNTA CARTER	2001-2007	8.1	V8	16 VÁLVULAS	CJ11261	TF-VICTOR	-	-	-	Pág.73
JUNTA CARTER	2001-2013	4.8	V8	16 VÁLVULAS	CJ11262	TF-VICTOR	-	-	-	Pág.73
JUNTA CARTER	2001-2017	6.0	V8	16 VÁLVULAS	CJ11262	TF-VICTOR	-	-	-	Pág.73
JUNTA CARTER	2001-2018	5.3	V8	16 VÁLVULAS	CJ11262	TF-VICTOR	-	-	-	Pág.73
JUNTA CARTER	2006-2006	8.1	V8	2WD	OS1181R	DC	-	-	-	Pág.73
JUNTA CARTER	2006-2006	8.1	V8	4WD	OS1181R	DC	-	-	-	Pág.73
JUNTA CARTER	2006-2013	4.3	L6	2WD	OS11442R	DC	-	-	-	Pág.73
JUNTA CARTER	2006-2013	4.3	L6	4WD	OS11442R	DC	-	-	-	Pág.73
JUNTA CARTER	2006-2013	4.3	V6	OHV VORTEC	OS11442R	DC	-	-	-	Pág.73
JUNTA CARTER	2013-2013	4.3	L6	2WD SOHC	OS11442R	DC	-	-	-	Pág.73
JUNTA CARTER	2014-2018	4.3	V6	12 VÁLVULAS	CJ11269	TF-VICTOR	-	-	-	Pág.73
JUNTA DISTRIBUCIÓN	1990-1990	7.4	V8	VORTEC	TC6169	DC	-	-	-	Pág.73
JUNTA DISTRIBUCIÓN	1991-1992	4.3	V6	-	TC6144	DC	-	-	-	Pág.73
JUNTA DISTRIBUCIÓN	1991-1998	7.4	V8	-	TC6167	DC	-	-	-	Pág.74
JUNTA DISTRIBUCIÓN	1995-1997	5.7	V8	16V	DJ81250	TF-VICTOR	-	-	-	Pág.74
JUNTA DISTRIBUCIÓN	1999-2013	5.3	V8	-	TC6175	DC	-	-	-	Pág.74
JUNTA DISTRIBUCIÓN	2002-2013	6.0	V8	-	TC6175	DC	-	-	-	Pág.74
JUNTA DISTRIBUCIÓN	2006-2007	4.8	V8	-	TC6175LS	DC	-	-	-	Pág.74
JUNTA DISTRIBUCIÓN	2006-2007	5.3	V8	-	TC6175LS	DC	-	-	-	Pág.74
JUNTA DISTRIBUCIÓN	2006-2007	6.0	V8	HD	TC6175LS	DC	-	-	-	Pág.74
JUNTA DISTRIBUCIÓN	2006-2013	4.8	V8	16V	DJ81263	TF-VICTOR	-	-	-	Pág.74
JUNTA DISTRIBUCIÓN	2006-2013	5.7	V8	VORTEC	DJ81263	TF-VICTOR	-	-	-	Pág.74
JUNTA DISTRIBUCIÓN	2006-2018	5.3	V8	16V	DJ81263	TF-VICTOR	-	-	-	Pág.74
JUNTA DISTRIBUCIÓN	2007-2009	4.8	V8	-	TC6175	DC	-	-	-	Pág.74
JUNTA DISTRIBUCIÓN	2014-2014	4.3	V6	P/MOTOR CONVENCIONAL Y AMF 2 Y 4 CILINDROS	DJ81269	TF-VICTOR	-	-	-	Pág.74
JUNTA DISTRIBUCIÓN	2014-2020	5.3	V8	16V	DJ81269	TF-VICTOR	-	-	-	Pág.74
JUNTA DISTRIBUCIÓN	2014-2020	5.3	V8	P/MOTOR CONVENCIONAL Y AMF 2 Y 4 CILINDROS	DJ81269	TF-VICTOR	-	-	-	Pág.74
JUNTA ESCAPE	1977-1979	5.0	V6	VORTEC COCOL	LA5160	DC	-	-	-	Pág.74
JUNTA ESCAPE	1986-2006	4.3	V6	VORTEC COCOL	LA5160	DC	-	-	-	Pág.74
JUNTA ESCAPE	1995-1997	5.7	V8	16V	ES51202C	TF-VICTOR	-	-	-	Pág.74
JUNTA ESCAPE	2006-2006	8.1	V8	16V	ES51261	TF-VICTOR	-	-	-	Pág.74
JUNTA MÚLTIPLE ADMISIÓN	1995-1997	5.7	V8	16 VÁLVULAS	MU41252	TF-VICTOR	-	-	-	Pág.74
JUNTA MÚLTIPLE ADMISIÓN	1995-1997	5.7	V8	16 VÁLVULAS	MU412521A	TF-VICTOR	-	-	-	Pág.74
JUNTA MÚLTIPLE ADMISIÓN	1997-1999	5.7	V8	16 VÁLVULAS	MU41259A	TF-VICTOR	-	-	-	Pág.74
JUNTA MÚLTIPLE ADMISIÓN	1999-2003	4.8	V8	2WD	MS4175NS	DC	-	-	-	Pág.74
JUNTA MÚLTIPLE ADMISIÓN	1999-2003	4.8	V8	4WD	MS4175NS	DC	-	-	-	Pág.74
JUNTA MÚLTIPLE ADMISIÓN	1999-2003	4.8	V8	OHV VORTEC	MS4175NS	DC	-	-	-	Pág.74
JUNTA MÚLTIPLE ADMISIÓN	1999-2003	5.3	V8	2WD	MS4175NS	DC	-	-	-	Pág.74
JUNTA MÚLTIPLE ADMISIÓN	1999-2003	5.3	V8	4WD	MS4175NS	DC	-	-	-	Pág.74
JUNTA MÚLTIPLE ADMISIÓN	1999-2003	5.3	V8	OHV VORTEC	MS4175NS	DC	-	-	-	Pág.74
JUNTA MÚLTIPLE ADMISIÓN	1999-2003	6.0	V8	2WD OHV	MS4175NS	DC	-	-	-	Pág.74



Tabla de Aplicaciones



MOTOR										
					#		EQUIVALENCIAS			
FAMILIA	AÑO	MOTOR	CIL.	ESPECIFICACIONES	CÓDIGO	LÍNEA				FOTO
JUNTA MÚLTIPLE ADMISIÓN	1999-2003	6.0	V8	4WD OHV	MS4175NS	DC	-	-	-	Pág.74
JUNTA MÚLTIPLE ADMISIÓN	1999-2007	4.8	V8	-	MS41751A	DC	-	-	-	Pág.74
JUNTA MÚLTIPLE ADMISIÓN	1999-2007	5.3	V8	-	MS41751A	DC	-	-	-	Pág.74
JUNTA MÚLTIPLE ADMISIÓN	1999-2013	4.3	V6	12 VÁLVULAS	KMU412227	TF-VICTOR	-	-	-	Pág.74
JUNTA MÚLTIPLE ADMISIÓN	1999-2013	4.3	V6	12 VÁLVULAS	MU412227A	TF-VICTOR	-	-	-	Pág.74
JUNTA MÚLTIPLE ADMISIÓN	2001-2003	6.0	V8	OHV VORTEC	MS4175NS	DC	-	-	-	Pág.74
JUNTA MÚLTIPLE ADMISIÓN	2001-2006	8.1	V8	OHV VORTEC	MS4181	DC	-	-	-	Pág.75
JUNTA MÚLTIPLE ADMISIÓN	2001-2007	6.0	V8	-	MS41751A	DC	-	-	-	Pág.74
JUNTA MÚLTIPLE ADMISIÓN	2001-2009	6.0	V8	16 VÁLVULAS	MU41262A	TF-VICTOR	-	-	-	Pág.75
JUNTA MÚLTIPLE ADMISIÓN	2001-2013	4.8	V8	16 VÁLVULAS	MU41262A	TF-VICTOR	-	-	-	Pág.75
JUNTA MÚLTIPLE ADMISIÓN	2001-2018	5.3	V8	16 VÁLVULAS	MU41262A	TF-VICTOR	-	-	-	Pág.75
JUNTA MÚLTIPLE ADMISIÓN	2002-2003	6.0	V8	2WD	MS4175NS	DC	-	-	-	Pág.74
JUNTA MÚLTIPLE ADMISIÓN	2002-2003	6.0	V8	4WD	MS4175NS	DC	-	-	-	Pág.74
JUNTA MÚLTIPLE ADMISIÓN	2003-2003	6.0	V8	AWD	MS4175NS	DC	-	-	-	Pág.74
JUNTA MÚLTIPLE ADMISIÓN	2006-2006	8.1	V8	2WD	MS4181	DC	-	-	-	Pág.75
JUNTA MÚLTIPLE ADMISIÓN	2006-2006	8.1	V8	4WD	MS4181	DC	-	-	-	Pág.75
JUNTA MÚLTIPLE ADMISIÓN	2006-2009	6.0	V8	2WD OHV	MS4176	DC	-	-	-	Pág.75
JUNTA MÚLTIPLE ADMISIÓN	2006-2009	6.0	V8	2WD OHV	MS41761LS	DC	-	-	-	Pág.75
JUNTA MÚLTIPLE ADMISIÓN	2006-2009	6.0	V8	4WD OHV	MS4176	DC	-	-	-	Pág.75
JUNTA MÚLTIPLE ADMISIÓN	2006-2009	6.0	V8	4WD OHV	MS41761LS	DC	-	-	-	Pág.75
JUNTA MÚLTIPLE ADMISIÓN	2006-2013	4.3	L6	2WD	MS4144LR	DC	-	-	-	Pág.75
JUNTA MÚLTIPLE ADMISIÓN	2006-2013	4.3	L6	4WD	MS4144LR	DC	-	-	-	Pág.75
JUNTA MÚLTIPLE ADMISIÓN	2006-2013	4.3	V6	OHV VORTEC	MS4144LR	DC	-	-	-	Pág.75
JUNTA MÚLTIPLE ADMISIÓN	2006-2016	6.0	V8	2WD	MS4176	DC	-	-	-	Pág.75
JUNTA MÚLTIPLE ADMISIÓN	2006-2016	6.0	V8	2WD	MS41761LS	DC	-	-	-	Pág.75
JUNTA MÚLTIPLE ADMISIÓN	2006-2016	6.0	V8	4WD	MS4176	DC	-	-	-	Pág.75
JUNTA MÚLTIPLE ADMISIÓN	2006-2016	6.0	V8	4WD	MS41761LS	DC	-	-	-	Pág.75
JUNTA MÚLTIPLE ADMISIÓN	2006-2016	6.0	V8	OHV VORTEC	MS4176	DC	-	-	-	Pág.75
JUNTA MÚLTIPLE ADMISIÓN	2006-2016	6.0	V8	OHV VORTEC	MS41761LS	DC	-	-	-	Pág.75
JUNTA MÚLTIPLE ADMISIÓN	2006-2017	6.0	V8	16 VÁLVULAS	MU41264A	TF-VICTOR	-	-	-	Pág.75
JUNTA MÚLTIPLE ADMISIÓN	2007-2013	5.3	V8	VORTEC OHV 16 VÁLVULAS	MS41756NS	DC	-	-	-	Pág.75
JUNTA MÚLTIPLE ADMISIÓN	2008-2009	6.0	V8	2WD OHV	MS41752NS	DC	-	-	-	Pág.75
JUNTA MÚLTIPLE ADMISIÓN	2008-2009	6.0	V8	4WD OHV	MS41752NS	DC	-	-	-	Pág.75
JUNTA MÚLTIPLE ADMISIÓN	2008-2010	6.0	V8	OHV VORTEC	MS41752NS	DC	-	-	-	Pág.75
JUNTA MÚLTIPLE ADMISIÓN	2008-2013	4.8	V8	2WD	MS41761LS	DC	-	-	-	Pág.75
JUNTA MÚLTIPLE ADMISIÓN	2008-2013	4.8	V8	4WD	MS41761LS	DC	-	-	-	Pág.75
JUNTA MÚLTIPLE ADMISIÓN	2008-2013	4.8	V8	OHV VORTEC	MS41761LS	DC	-	-	-	Pág.75
JUNTA MÚLTIPLE ADMISIÓN	2009-2013	6.2	V8	2WD OHV	MS4176	DC	-	-	-	Pág.75
JUNTA MÚLTIPLE ADMISIÓN	2009-2013	6.2	V8	2WD OHV	MS41761LS	DC	-	-	-	Pág.75
JUNTA MÚLTIPLE ADMISIÓN	2009-2013	6.2	V8	4WD OHV	MS4176	DC	-	-	-	Pág.75
JUNTA MÚLTIPLE ADMISIÓN	2009-2013	6.2	V8	4WD OHV	MS41761LS	DC	-	-	-	Pág.75



Sagaji Informa



MOTOR

FAMILIA	AÑO	MOTOR	CIL.	ESPECIFICACIONES	# CÓDIGO	LÍNEA	EQUIVALENCIAS			FOTO
JUNTA MÚLTIPLE ADMISIÓN	2009-2013	6.2	V8	OHV VORTEC	MS4176	DC	-	-	-	Pág.75
JUNTA MÚLTIPLE ADMISIÓN	2009-2013	6.2	V8	OHV VORTEC	MS41761LS	DC	-	-	-	Pág.75
JUNTA MÚLTIPLE ADMISIÓN	2010-2010	6.0	V8	4WD	MS41752NS	DC	-	-	-	Pág.75
JUNTA MÚLTIPLE ADMISIÓN	2010-2012	5.3	V8	2WD	MS41752NS	DC	-	-	-	Pág.75
JUNTA MÚLTIPLE ADMISIÓN	2010-2012	5.3	V8	4WD	MS41752NS	DC	-	-	-	Pág.75
JUNTA MÚLTIPLE ADMISIÓN	2010-2012	5.3	V8	OHV VORTEC	MS41752NS	DC	-	-	-	Pág.75
JUNTA MÚLTIPLE ADMISIÓN	2010-2013	4.8	V8	2WD	MS41752NS	DC	-	-	-	Pág.75
JUNTA MÚLTIPLE ADMISIÓN	2010-2013	4.8	V8	4WD	MS41752NS	DC	-	-	-	Pág.75
JUNTA MÚLTIPLE ADMISIÓN	2010-2013	4.8	V8	OHV VORTEC	MS41752NS	DC	-	-	-	Pág.75
JUNTA MÚLTIPLE ADMISIÓN	2013-2013	4.3	L6	2WD SOHC	MS4144LR	DC	-	-	-	Pág.75
JUNTA MÚLTIPLE ADMISIÓN	2014-2018	6.2	V8	L86 OHV16	MU41270A	TF-VICTOR	-	-	-	Pág.75
JUNTA MÚLTIPLE ADMISIÓN	2014-2019	5.3	V8	L83 OHV16	MU41270A	TF-VICTOR	-	-	-	Pág.75
JUNTA MÚLTIPLE ADMISIÓN	2015-2015	5.3	V8	LY5 OHV16	MU41270A	TF-VICTOR	-	-	-	Pág.75
JUNTA MÚLTIPLE ADMISIÓN	2016-2018	5.3	V8	L8B OHV16	MU41270A	TF-VICTOR	-	-	-	Pág.75
JUNTA MÚLTIPLE ADMISIÓN	2019-2020	5.3	V8	L82 OHV16	MU41270A	TF-VICTOR	-	-	-	Pág.75
JUNTA MÚLTIPLE ADMISIÓN	2019-2020	5.3	V8	L84 OHV16	MU41270A	TF-VICTOR	-	-	-	Pág.75
JUNTA MÚLTIPLE ESCAPE	1995-1997	5.7	V8	16 VÁLVULAS	MU41250E	TF-VICTOR	-	-	-	Pág.75
JUNTA MÚLTIPLE ESCAPE	1995-1999	5.7	V8	OHV	MS4150E	DC	-	-	-	Pág.75
JUNTA MÚLTIPLE ESCAPE	1995-2002	5.7	V8	OHV VORTEC	MS4150E	DC	-	-	-	Pág.75
JUNTA MÚLTIPLE ESCAPE	1997-1999	5.7	V8	16 VÁLVULAS	MU41259E	TF-VICTOR	-	-	-	Pág.75
JUNTA MÚLTIPLE ESCAPE	1999-2013	4.3	V6	12 VÁLVULAS	MU412227E	TF-VICTOR	-	-	-	Pág.75
JUNTA MÚLTIPLE ESCAPE	2001-2006	8.1	V8	OHV VORTEC	MS4181E	DC	-	-	-	Pág.75
JUNTA MÚLTIPLE ESCAPE	2001-2007	8.1	V8	16 VÁLVULAS	MU41261E	TF-VICTOR	-	-	-	Pág.75
JUNTA MÚLTIPLE ESCAPE	2001-2013	4.8	V8	16 VÁLVULAS	MU41262E	TF-VICTOR	-	-	-	Pág.75
JUNTA MÚLTIPLE ESCAPE	2001-2017	6.0	V8	16 VÁLVULAS	MU41262E	TF-VICTOR	-	-	-	Pág.75
JUNTA MÚLTIPLE ESCAPE	2001-2018	5.3	V8	16 VÁLVULAS	MU41262E	TF-VICTOR	-	-	-	Pág.75
JUNTA MÚLTIPLE ESCAPE	2006-2006	8.1	V8	2WD	MS4181E	DC	-	-	-	Pág.75
JUNTA MÚLTIPLE ESCAPE	2006-2006	8.1	V8	4WD	MS4181E	DC	-	-	-	Pág.75
JUNTA MÚLTIPLE ESCAPE	2014-2018	4.3	V6	12 VÁLVULAS	MU41269E	TF-VICTOR	-	-	-	Pág.75
JUNTA MÚLTIPLE ESCAPE	2014-2020	5.3	V8	16 VÁLVULAS	MU41270E	TF-VICTOR	-	-	-	Pág.76
JUNTA MÚLTIPLE ESCAPE	2016-2016	6.2	V8	2WD OHV	MS4180E	DC	-	-	-	Pág.76
JUNTA MÚLTIPLE ESCAPE	2016-2016	6.2	V8	OHV ECOTEC3L86 J	MS4180E	DC	-	-	-	Pág.76
JUNTA PLENO	1996-1999	5.7	V8	OHV	MS4150P	DC	-	-	-	Pág.76
JUNTA PLENO	1996-2006	5.7	V8	OHV VORTEC	MS4150P	DC	-	-	-	Pág.76
JUNTA PLENO	1997-1999	5.7	V8	16 VÁLVULAS	KMU41259	TF-VICTOR	-	-	-	Pág.76
JUNTA PLENO	1997-1999	5.7	V8	16 VÁLVULAS	KMU412591	TF-VICTOR	-	-	-	Pág.76
JUNTA PLENO	2001-2007	4.8	V8	16 VÁLVULAS	MU41264P	TF-VICTOR	-	-	-	Pág.76
JUNTA PLENO	2001-2007	5.3	V8	16 VÁLVULAS	MU41264P	TF-VICTOR	-	-	-	Pág.76
JUNTA PLENO	2001-2009	6.0	V8	16 VÁLVULAS	MU41264P	TF-VICTOR	-	-	-	Pág.76
JUNTA PLENO	2004-2006	4.3	V6	-	MS41441P	DC	-	-	-	Pág.76
JUNTA PLENO	2006-2013	4.8	V8	16 VÁLVULAS	MU41263P	TF-VICTOR	-	-	-	Pág.76



Tabla de Aplicaciones



MOTOR										
					#		EQUIVALENCIAS			
FAMILIA	AÑO	MOTOR	CIL.	ESPECIFICACIONES	CÓDIGO	LÍNEA				FOTO
JUNTA PLENO	2006-2017	6.0	V8	16 VÁLVULAS	MU41263P	TF-VICTOR	-	-	-	Pág.76
JUNTA PLENO	2006-2018	5.3	V8	16 VÁLVULAS	MU41263P	TF-VICTOR	-	-	-	Pág.76
JUNTA PLENO	2010-2015	6.0	V8	OHV 16 VÁLVULAS	MU41268P	TF-VICTOR	-	-	-	Pág.76
JUNTA PLENO	2014-2018	4.3	V6	12 VÁLVULAS	MU41269P	TF-VICTOR	-	-	-	Pág.76
JUNTA PLENO	2014-2020	5.3	V8	16 VÁLVULAS	MU41270P	TF-VICTOR	-	-	-	Pág.76
JUNTA PUNTERÍAS	1995-1997	5.7	V8	16 VÁLVULAS	PS312521	TF-VICTOR	-	-	-	Pág.76
JUNTA PUNTERÍAS	1995-1999	5.7	V8	16 VÁLVULAS	PS31259	TF-VICTOR	-	-	-	Pág.76
JUNTA PUNTERÍAS	1999-2013	4.3	V6	12 VÁLVULAS	PS312227	TF-VICTOR	-	-	-	Pág.76
JUNTA PUNTERÍAS	2001-2006	8.1	V8	OHV VORTEC	VS3181R	DC	-	-	-	Pág.76
JUNTA PUNTERÍAS	2001-2007	8.1	V8	16 VÁLVULAS	PS31261	TF-VICTOR	-	-	-	Pág.77
JUNTA PUNTERÍAS	2001-2013	4.8	V8	16 VÁLVULAS	PS31262	TF-VICTOR	-	-	-	Pág.77
JUNTA PUNTERÍAS	2001-2017	6.0	V8	16 VÁLVULAS	PS31262	TF-VICTOR	-	-	-	Pág.77
JUNTA PUNTERÍAS	2001-2018	5.3	V8	16 VÁLVULAS	PS31262	TF-VICTOR	-	-	-	Pág.77
JUNTA PUNTERÍAS	2006-2006	8.1	V8	2WD	VS3181R	DC	-	-	-	Pág.76
JUNTA PUNTERÍAS	2006-2006	8.1	V8	4WD	VS3181R	DC	-	-	-	Pág.76
JUNTA PUNTERÍAS	2014-2018	4.3	V6	12 VÁLVULAS	PS31269	TF-VICTOR	-	-	-	Pág.77
JUNTA PUNTERÍAS	2014-2021	4.3	V6	CONTIENE DOS PIEZAS	VS31442R	DC	-	-	-	Pág.77
KIT DISTRIBUCIÓN	1961-1966	4.6	V8	-	UKD108350	UNICAR	-	-	-	Pág.77
KIT DISTRIBUCIÓN	1977-1979	6.6	V8	-	UKD108350	UNICAR	-	-	-	Pág.77
KIT DISTRIBUCIÓN	1980-1980	5.7	V8	-	UKD108350	UNICAR	-	-	-	Pág.77
KIT DISTRIBUCIÓN	1988-1995	5.7	V8	-	UKD10857A	UNICAR	-	-	-	Pág.77
KIT DISTRIBUCIÓN	1992-1998	4.3	V6	-	UKD10643B	UNICAR	-	-	-	Pág.77
KIT DISTRIBUCIÓN	1992-1998	4.3	V6	-	UKD10643C	UNICAR	-	-	-	Pág.77
KIT DISTRIBUCIÓN	1996-1999	5.0	V8	-	UKD10857	UNICAR	-	-	-	Pág.77
KIT DISTRIBUCIÓN	1996-1999	5.7	V8	-	UKD10857C	UNICAR	-	-	-	Pág.77
KIT DISTRIBUCIÓN	1999-1999	4.3	V6	-	UKD10643A	UNICAR	-	-	-	Pág.77
LAINA CABEZA	2001-2017	6.0	V8	16V	LCA1264	TF-VICTOR	-	-	-	Pág.77
LAINA CABEZA	2001-2017	6.0	V8	OHV 16 VÁLVULAS	LCA201264	TF-VICTOR	-	-	-	Pág.77
LAINA CABEZA	2003-2009	6.0	V8	0.010PULG	LCA1264	TF-VICTOR	-	-	-	Pág.77
LAINA CABEZA	2014-2021	4.3	V6	OHV 12V	LCA201269	TF-VICTOR	-	-	-	Pág.77
MEDIO JUEGO JUNTAS MOTOR	1999-2001	4.8	V8	2WD	HS175G	DC	-	-	-	Pág.77
MEDIO JUEGO JUNTAS MOTOR	1999-2001	4.8	V8	4WD	HS175G	DC	-	-	-	Pág.77
MEDIO JUEGO JUNTAS MOTOR	1999-2001	4.8	V8	OHV VORTEC	HS175G	DC	-	-	-	Pág.77
MEDIO JUEGO JUNTAS MOTOR	1999-2001	5.3	V8	2WD	HS175G	DC	-	-	-	Pág.77
MEDIO JUEGO JUNTAS MOTOR	1999-2001	5.3	V8	4WD	HS175G	DC	-	-	-	Pág.77
MEDIO JUEGO JUNTAS MOTOR	1999-2001	5.3	V8	OHV VORTEC	HS175G	DC	-	-	-	Pág.77
METAL BIELA	1973-1991	5.7	V8	-	82555CP10	SEALED POWER	-	-	-	Pág.77
METAL BIELA	1973-1991	5.7	V8	-	82555CP20	SEALED POWER	-	-	-	Pág.78
METAL BIELA	1973-1991	5.7	V8	-	82555CP30	SEALED POWER	-	-	-	Pág.78
METAL BIELA	1973-1991	5.7	V8	-	82555CPSTD	SEALED POWER	-	-	-	Pág.78
METAL BIELA	1973-1991	5.7	V8	-	CB663P0108	CLEVITE	-	-	-	Pág.78



Sagaji Informa



MOTOR

MOTOR										
					#		EQUIVALENCIAS			
FAMILIA	AÑO	MOTOR	CIL.	ESPECIFICACIONES	CÓDIGO	LÍNEA				FOTO
METAL BIELA	1973-1991	5.7	V8	-	CB663P0208	CLEVITE	-	-	-	Pág.78
METAL BIELA	1973-1991	5.7	V8	-	CB663P0308	CLEVITE	-	-	-	Pág.78
METAL BIELA	1973-1991	5.7	V8	-	CB663PSTD8	CLEVITE	-	-	-	Pág.78
METAL BIELA	1979-1986	4.8	V6	-	62555CP10	SEALED POWER	-	-	-	Pág.78
METAL BIELA	1979-1986	4.8	V6	-	62555CP20	SEALED POWER	-	-	-	Pág.78
METAL BIELA	1979-1986	4.8	V6	-	62555CP30	SEALED POWER	-	-	-	Pág.78
METAL BIELA	1979-1986	4.8	V6	-	62555CPSTD	SEALED POWER	-	-	-	Pág.78
METAL BIELA	1979-1986	4.8	V6	-	CB663P010	CLEVITE	-	-	-	Pág.78
METAL BIELA	1979-1986	4.8	V6	-	CB663P020	CLEVITE	-	-	-	Pág.78
METAL BIELA	1979-1986	4.8	V6	-	CB663PSTD	CLEVITE	-	-	-	Pág.78
METAL BIELA	1985-2003	4.3	V6	-	61020CP10	SEALED POWER	-	-	-	Pág.78
METAL BIELA	1985-2003	4.3	V6	-	61020CP20	SEALED POWER	-	-	-	Pág.78
METAL BIELA	1985-2003	4.3	V6	-	61020CP30	SEALED POWER	-	-	-	Pág.79
METAL BIELA	1985-2003	4.3	V6	-	61020CPSTD	SEALED POWER	-	-	-	Pág.79
METAL BIELA	1985-2003	4.3	V6	-	CB1358P010	CLEVITE	-	-	-	Pág.79
METAL BIELA	1985-2003	4.3	V6	-	CB1358P020	CLEVITE	-	-	-	Pág.79
METAL BIELA	1985-2003	4.3	V6	-	CB1358P030	CLEVITE	-	-	-	Pág.79
METAL BIELA	1985-2003	4.3	V6	-	CB1358PSTD	CLEVITE	-	-	-	Pág.79
METAL BIELA	1985-2003	4.3	V6	15	61020CP10	SEALED POWER	-	-	-	Pág.78
METAL BIELA	1985-2003	4.3	V6	15	61020CP20	SEALED POWER	-	-	-	Pág.78
METAL BIELA	1985-2003	4.3	V6	15	61020CP30	SEALED POWER	-	-	-	Pág.79
METAL BIELA	1985-2003	4.3	V6	15	61020CPSTD	SEALED POWER	-	-	-	Pág.79
METAL BIELA	1985-2003	4.3	V6	15	CB1358P010	CLEVITE	-	-	-	Pág.79
METAL BIELA	1985-2003	4.3	V6	15	CB1358P020	CLEVITE	-	-	-	Pág.79
METAL BIELA	1985-2003	4.3	V6	15	CB1358P030	CLEVITE	-	-	-	Pág.79
METAL BIELA	1985-2003	4.3	V6	15	CB1358PSTD	CLEVITE	-	-	-	Pág.79
METAL BIELA	1999-2009	4.8	V8	16V	8B663010	MORESA	-	-	-	Pág.79
METAL BIELA	1999-2009	4.8	V8	16V	8B663020	MORESA	-	-	-	Pág.79
METAL BIELA	1999-2009	4.8	V8	16V	8B663030	MORESA	-	-	-	Pág.79
METAL BIELA	1999-2009	4.8	V8	16V	8B663040	MORESA	-	-	-	Pág.79
METAL BIELA	1999-2009	4.8	V8	16V	8B663STD	MORESA	-	-	-	Pág.79
METAL BIELA	1999-2009	5.3	V8	16V	8B663010	MORESA	-	-	-	Pág.79
METAL BIELA	1999-2009	5.3	V8	16V	8B663020	MORESA	-	-	-	Pág.79
METAL BIELA	1999-2009	5.3	V8	16V	8B663030	MORESA	-	-	-	Pág.79
METAL BIELA	1999-2009	5.3	V8	16V	8B663040	MORESA	-	-	-	Pág.79
METAL BIELA	1999-2009	5.3	V8	16V	8B663STD	MORESA	-	-	-	Pág.79
METAL BIELA	2003-2009	6.0	V8	16V	8B663010	MORESA	-	-	-	Pág.79
METAL BIELA	2003-2009	6.0	V8	16V	8B663020	MORESA	-	-	-	Pág.79
METAL BIELA	2003-2009	6.0	V8	16V	8B663030	MORESA	-	-	-	Pág.79
METAL BIELA	2003-2009	6.0	V8	16V	8B663040	MORESA	-	-	-	Pág.79
METAL BIELA	2003-2009	6.0	V8	16V	8B663STD	MORESA	-	-	-	Pág.79



Tabla de Aplicaciones



MOTOR											
					#		EQUIVALENCIAS				
FAMILIA	AÑO	MOTOR	CIL.	ESPECIFICACIONES	CÓDIGO	LÍNEA				FOTO	
METAL BIELA	2006-2006	4.3	V6	12V	6B1358010	MORESA	-	-	-	Pág.79	
METAL BIELA	2006-2006	4.3	V6	12V	6B1358020	MORESA	-	-	-	Pág.79	
METAL BIELA	2006-2006	4.3	V6	12V	6B1358030	MORESA	-	-	-	Pág.79	
METAL BIELA	2006-2006	4.3	V6	12V	6B1358040	MORESA	-	-	-	Pág.79	
METAL BIELA	2006-2006	4.3	V6	12V	6B1358STD	MORESA	-	-	-	Pág.79	
METAL CIGÜEÑAL	1999-2009	4.8	V8	16V	5C2199010	MORESA	-	-	-	Pág.80	
METAL CIGÜEÑAL	1999-2009	4.8	V8	16V	5C2199020	MORESA	-	-	-	Pág.80	
METAL CIGÜEÑAL	1999-2009	4.8	V8	16V	5C2199030	MORESA	-	-	-	Pág.80	
METAL CIGÜEÑAL	1999-2009	4.8	V8	16V	5C2199STD	MORESA	-	-	-	Pág.80	
METAL CIGÜEÑAL	1999-2009	4.8	V8	VORTEC	7298MA010	SEALED POWER	-	-	-	Pág.80	
METAL CIGÜEÑAL	1999-2009	4.8	V8	VORTEC	7298MA020	SEALED POWER	-	-	-	Pág.80	
METAL CIGÜEÑAL	1999-2009	4.8	V8	VORTEC	7298MASTD	SEALED POWER	-	-	-	Pág.80	
METAL CIGÜEÑAL	1999-2009	4.8	V8	VORTEC	MS2199PSTD	CLEVITE	-	-	-	Pág.80	
METAL CIGÜEÑAL	1999-2009	5.3	V8	16V	5C2199010	MORESA	-	-	-	Pág.80	
METAL CIGÜEÑAL	1999-2009	5.3	V8	16V	5C2199020	MORESA	-	-	-	Pág.80	
METAL CIGÜEÑAL	1999-2009	5.3	V8	16V	5C2199030	MORESA	-	-	-	Pág.80	
METAL CIGÜEÑAL	1999-2009	5.3	V8	16V	5C2199STD	MORESA	-	-	-	Pág.80	
METAL CIGÜEÑAL	1999-2009	5.3	V8	VORTEC	7298MA010	SEALED POWER	-	-	-	Pág.80	
METAL CIGÜEÑAL	1999-2009	5.3	V8	VORTEC	7298MA020	SEALED POWER	-	-	-	Pág.80	
METAL CIGÜEÑAL	1999-2009	5.3	V8	VORTEC	7298MASTD	SEALED POWER	-	-	-	Pág.80	
METAL CIGÜEÑAL	1999-2009	5.3	V8	VORTEC	MS2199PSTD	CLEVITE	-	-	-	Pág.80	
METAL CIGÜEÑAL	2002-2006	4.3	V6	12V	4C1454010	MORESA	-	-	-	Pág.80	
METAL CIGÜEÑAL	2002-2006	4.3	V6	12V	4C1454020	MORESA	-	-	-	Pág.80	
METAL CIGÜEÑAL	2002-2006	4.3	V6	12V	4C1454030	MORESA	-	-	-	Pág.80	
METAL CIGÜEÑAL	2002-2006	4.3	V6	12V	4C1454040	MORESA	-	-	-	Pág.80	
METAL CIGÜEÑAL	2002-2006	4.3	V6	12V	4C1454STD	MORESA	-	-	-	Pág.80	
METAL CIGÜEÑAL	2003-2009	6.0	V8	16V	5C2199010	MORESA	-	-	-	Pág.80	
METAL CIGÜEÑAL	2003-2009	6.0	V8	16V	5C2199020	MORESA	-	-	-	Pág.80	
METAL CIGÜEÑAL	2003-2009	6.0	V8	16V	5C2199030	MORESA	-	-	-	Pág.80	
METAL CIGÜEÑAL	2003-2009	6.0	V8	16V	5C2199STD	MORESA	-	-	-	Pág.80	
METAL CIGÜEÑAL	2006-2006	4.3	V6	-	5085M10	SEALED POWER	-	-	-	Pág.80	
METAL CIGÜEÑAL	2006-2006	4.3	V6	-	5085MSTD	SEALED POWER	-	-	-	Pág.80	
METAL CIGÜEÑAL	2006-2006	4.3	V6	-	MS1454P010	CLEVITE	-	-	-	Pág.80	
METAL CIGÜEÑAL	2006-2006	4.3	V6	-	MS1454P020	CLEVITE	-	-	-	Pág.81	
METAL CIGÜEÑAL	2006-2006	4.3	V6	-	MS1454P030	CLEVITE	-	-	-	Pág.81	
METAL CIGÜEÑAL	2006-2006	4.3	V6	-	MS1454PSTD	CLEVITE	-	-	-	Pág.81	
METAL CIGÜEÑAL	2006-2006	6.0	V8	-	7298MA010	SEALED POWER	-	-	-	Pág.80	
METAL CIGÜEÑAL	2006-2006	6.0	V8	-	7298MA020	SEALED POWER	-	-	-	Pág.80	
METAL CIGÜEÑAL	2006-2006	6.0	V8	-	7298MASTD	SEALED POWER	-	-	-	Pág.80	
METAL CIGÜEÑAL	2006-2006	6.0	V8	-	MS2199PSTD	CLEVITE	-	-	-	Pág.80	
METAL CIGÜEÑAL	2006-2007	8.1	V8	VORTEC	MS2235PSTD	CLEVITE	-	-	-	Pág.81	



Sagaji Informa



MOTOR

MOTOR										
					#		EQUIVALENCIAS			
FAMILIA	AÑO	MOTOR	CIL.	ESPECIFICACIONES	CÓDIGO	LÍNEA				FOTO
METAL CIGÜEÑAL	2006-2007	8.1	V8	VORTEC HD	MS2235PSTD	CLEVITE	-	-	-	Pág.81
PISTÓN	1999-2003	5.3	V8	16V	1015075	MORESA	-	-	-	Pág.81
PISTÓN	1999-2003	5.3	V8	16V	1015STD	MORESA	-	-	-	Pág.81
PISTÓN	1999-2004	4.8	V8	16V	1016020	MORESA	-	-	-	Pág.81
PISTÓN	1999-2004	4.8	V8	16V	1016030	MORESA	-	-	-	Pág.81
PISTÓN	1999-2004	4.8	V8	16V	1016STD	MORESA	-	-	-	Pág.81
PISTÓN	1999-2009	4.3	V6	12V	918050	MORESA	-	-	-	Pág.81
PISTÓN	1999-2009	4.3	V6	12V	918075	MORESA	-	-	-	Pág.81
PISTÓN	2000-2002	5.7	V8	16V	826020	MORESA	-	-	-	Pág.81
PISTÓN	2000-2002	5.7	V8	16V	826030	MORESA	-	-	-	Pág.81
PISTÓN	2000-2002	5.7	V8	16V	9188050	MORESA	-	-	-	Pág.81
PISTÓN	2000-2002	5.7	V8	16V	9188075	MORESA	-	-	-	Pág.81
PISTÓN	2001-2006	8.1	V8	16V	940020	MORESA	-	-	-	Pág.81
PISTÓN	2001-2006	8.1	V8	16V	1055050	MORESA	-	-	-	Pág.82
PISTÓN	2001-2006	8.1	V8	16V	1055075	MORESA	-	-	-	Pág.82
PISTÓN	2001-2006	8.1	V8	16V	940STD	MORESA	-	-	-	Pág.82
PISTÓN	2001-2006	8.1	V8	16V C/ANILLOS	940A040	MORESA	-	-	-	Pág.82
PISTÓN	2002-2009	6.0	V8	16V	1042050	MORESA	-	-	-	Pág.82
PISTÓN	2002-2009	6.0	V8	16V	1042075	MORESA	-	-	-	Pág.82
PISTÓN	2002-2009	6.0	V8	16V	1178050	MORESA	-	-	-	Pág.82
PISTÓN	2002-2009	6.0	V8	16V	1178075	MORESA	-	-	-	Pág.82
PISTÓN	2002-2009	6.0	V8	16V	1042STD	MORESA	-	-	-	Pág.82
PISTÓN	2002-2009	6.0	V8	16V	1178STD	MORESA	-	-	-	Pág.82
PISTÓN	2004-2007	5.3	V8	16V	1091050	MORESA	-	-	-	Pág.82
PISTÓN	2004-2007	5.3	V8	16V	1091075	MORESA	-	-	-	Pág.82
PISTÓN	2004-2007	5.3	V8	16V	1091STD	MORESA	-	-	-	Pág.82
PISTÓN	2004-2009	5.3	V8	16V	1089030	MORESA	-	-	-	Pág.82
PISTÓN	2004-2009	5.3	V8	16V	1089050	MORESA	-	-	-	Pág.82
PISTÓN	2004-2009	5.3	V8	16V	1089STD	MORESA	-	-	-	Pág.82
PISTÓN	2005-2009	4.8	V8	16V	1089030	MORESA	-	-	-	Pág.82
PISTÓN	2005-2009	4.8	V8	16V	1089050	MORESA	-	-	-	Pág.82
PISTÓN	2005-2009	4.8	V8	16V	1089STD	MORESA	-	-	-	Pág.82
PISTÓN	2005-2015	6.0	V8	16V	1041050	MORESA	-	-	-	Pág.83
PISTÓN	2005-2015	6.0	V8	16V	1041075	MORESA	-	-	-	Pág.83
PISTÓN	2005-2015	6.0	V8	16V	1041STD	MORESA	-	-	-	Pág.83
PISTÓN	2009-2011	6.2	V8	16V	1177050	MORESA	-	-	-	Pág.83
PISTÓN	2009-2011	6.2	V8	16V	1177075	MORESA	-	-	-	Pág.83
PISTÓN	2009-2011	6.2	V8	16V	1177STD	MORESA	-	-	-	Pág.83
PISTÓN	2010-2013	4.8	V8	16V	1176050	MORESA	-	-	-	Pág.83
PISTÓN	2010-2013	4.8	V8	16V	1176075	MORESA	-	-	-	Pág.83
PISTÓN	2010-2015	5.3	V8	16V	1176050	MORESA	-	-	-	Pág.83



Tabla de Aplicaciones



MOTOR										
					#		EQUIVALENCIAS			
FAMILIA	AÑO	MOTOR	CIL.	ESPECIFICACIONES	CÓDIGO	LÍNEA				FOTO
PISTÓN	2010-2015	5.3	V8	16V	1176075	MORESA	-	-	-	Pág.83
PUNTERÍA	1999-2003	5.3	V8	16V	HR384	MORESA	-	-	-	Pág.83
PUNTERÍA	1999-2009	4.3	V6	12V	HR355	MORESA	-	-	-	Pág.8
PUNTERÍA	1999-2009	4.8	V8	16V	HR355	MORESA	-	-	-	Pág.83
PUNTERÍA	1999-2013	4.8	V8	16V	HR384	MORESA	-	-	-	Pág.83
PUNTERÍA	2000-2002	5.7	V8	16V	HR355	MORESA	-	-	-	Pág.83
PUNTERÍA	2001-2007	8.1	V8	16V	HR353	MORESA	-	-	-	Pág.83
PUNTERÍA	2002-2015	6.0	V8	16V	HR355	MORESA	-	-	-	Pág.83
PUNTERÍA	2002-2015	6.0	V8	16V	HR384	MORESA	-	-	-	Pág.83
PUNTERÍA	2004-2018	5.3	V8	16V	HR398	MORESA	-	-	-	Pág.83
PUNTERÍA	2007-2009	6.0	V8	16V	HR398	MORESA	-	-	-	Pág.83
PUNTERÍA	2009-2012	6.2	V8	16V	HR384	MORESA	-	-	-	Pág.83
PUNTERÍA	2009-2012	6.2	V8	16V	HR398	MORESA	-	-	-	Pág.83
PUNTERÍA	2009-2020	6.2	V8	16V	HR355	MORESA	-	-	-	Pág.83
PUNTERÍA	2010-2017	4.3	V6	12V	HR384	MORESA	-	-	-	Pág.83
PUNTERÍA	2013-2013	4.8	V8	16V	HR398	MORESA	-	-	-	Pág.83
PUNTERÍA	2014-2017	4.3	V6	12V	HR398	MORESA	-	-	-	Pág.83
RETÉN CIGÜEÑAL	1986-1997	5.7	V8	-	4359VX	NATIONAL	-	-	-	Pág.83
RETÉN CIGÜEÑAL	1992-2001	4.3	V6	TEFLÓN 3.74X4.54X.492	K100470TD	NATIONAL	-	-	-	Pág.83
RETÉN CIGÜEÑAL	1995-1997	5.7	V8	16 VÁLVULAS	RE99048SL	TF-VICTOR	-	-	-	Pág.83
RETÉN CIGÜEÑAL	1996-2002	5.7	V8	TEFLÓN 3.74X4.54X.447	5512	NATIONAL	-	-	-	Pág.83
RETÉN CIGÜEÑAL	1996-2002	8.1	V8	TEFLÓN 4.331X4.512X.512	710552	NATIONAL	-	-	-	Pág.84
RETÉN CIGÜEÑAL	1996-2009	4.3	V6	TEFLÓN 3.74X4.54X.447	5512	NATIONAL	-	-	-	Pág.83
RETÉN CIGÜEÑAL	1997-1999	5.7	V8	16 VÁLVULAS	RE99091TFE	TF-VICTOR	-	-	-	Pág.84
RETÉN CIGÜEÑAL	1999-1999	5.3	V8	TEFLÓN 2.129X2.846X.323	100470	NATIONAL	-	-	-	Pág.84
RETÉN CIGÜEÑAL	1999-2009	5.3	V8	TEFLÓN 3.858X4.54X.492	100085	NATIONAL	-	-	-	Pág.84
RETÉN CIGÜEÑAL	1999-2013	4.3	V6	12 VÁLVULAS	RE99048SL	TF-VICTOR	-	-	-	Pág.83
RETÉN CIGÜEÑAL	2001-2002	5.7	V8	OHV VORTEC	BS71601T	DC	-	-	-	Pág.84
RETÉN CIGÜEÑAL	2001-2007	8.1	V8	16 VÁLVULAS	RE99100TFE	TF-VICTOR	-	-	-	Pág.84
RETÉN CIGÜEÑAL	2001-2013	4.8	V8	16 VÁLVULAS	RE99119TFE	TF-VICTOR	-	-	-	Pág.84
RETÉN CIGÜEÑAL	2001-2017	6.0	V8	16 VÁLVULAS	RE99119TFE	TF-VICTOR	-	-	-	Pág.84
RETÉN CIGÜEÑAL	2001-2018	5.3	V8	16 VÁLVULAS	RE99119TFE	TF-VICTOR	-	-	-	Pág.84
RETÉN CIGÜEÑAL	2006-2013	4.3	L6	2WD	BS71601T	DC	-	-	-	Pág.84
RETÉN CIGÜEÑAL	2006-2013	4.3	L6	4WD	BS71601T	DC	-	-	-	Pág.84
RETÉN CIGÜEÑAL	2006-2013	4.3	V6	OHV VORTEC	BS71601T	DC	-	-	-	Pág.84
RETÉN CIGÜEÑAL	2010-2013	5.3	V8	TRAS TEFLÓN	BS7175NT	DC	-	-	-	Pág.84
RETÉN CIGÜEÑAL	2013-2013	4.3	L6	2WD SOHC	BS71601T	DC	-	-	-	Pág.84
RETÉN CIGÜEÑAL	2014-2018	4.3	V6	12 VÁLVULAS	RE99727NT	TF-VICTOR	-	-	-	Pág.84
RETÉN DISTRIBUCIÓN	1988-2013	4.3	V6	-	RE16001	DC	-	-	-	Pág.84
RETÉN DISTRIBUCIÓN	1995-1995	4.3	V6	VITON 1.763X2.416X.375	9845	NATIONAL	-	-	-	Pág.84
RETÉN DISTRIBUCIÓN	1995-1999	5.7	V8	16 VÁLVULAS	RE49328NT	TF-VICTOR	-	-	-	Pág.84



Sagaji Informa



MOTOR

MOTOR										
					#		EQUIVALENCIAS			
FAMILIA	AÑO	MOTOR	CIL.	ESPECIFICACIONES	CÓDIGO	LÍNEA				FOTO
RETÉN DISTRIBUCIÓN	1997-1999	5.7	V8	16 VÁLVULAS	RE99346NT	TF-VICTOR	-	-	-	Pág.84
RETÉN DISTRIBUCIÓN	1999-2013	4.3	V6	12 VÁLVULAS	RE49328NT	TF-VICTOR	-	-	-	Pág.84
RETÉN DISTRIBUCIÓN	2001-2013	4.8	V8	16 VÁLVULAS	RE99355TFE	TF-VICTOR	-	-	-	Pág.84
RETÉN DISTRIBUCIÓN	2001-2017	6.0	V8	16 VÁLVULAS	RE99355TFE	TF-VICTOR	-	-	-	Pág.84
RETÉN DISTRIBUCIÓN	2001-2018	5.3	V8	16 VÁLVULAS	RE99355TFE	TF-VICTOR	-	-	-	Pág.84
RETÉN DISTRIBUCIÓN	2014-2018	4.3	V6	12 VÁLVULAS	RE99726NT	TF-VICTOR	-	-	-	Pág.84
SELLO VÁLVULA	1995-1997	5.7	V8	16 VÁLVULAS	SV57VT	TF-VICTOR	-	-	-	Pág.84
SELLO VÁLVULA	1995-1997	5.7	V8	16V	VA668001	TF-VICTOR	-	-	-	Pág.85
SELLO VÁLVULA	1995-1997	5.7	V8	OHV	SS815016V	DC	-	-	-	Pág.85
SELLO VÁLVULA	1995-1997	5.7	V8	OHV	SV8150V	DC	-	-	-	Pág.85
SELLO VÁLVULA	1995-1997	5.7	V8	OHV VORTEC	SS815016V	DC	-	-	-	Pág.85
SELLO VÁLVULA	1995-1997	5.7	V8	OHV VORTEC	SV8150V	DC	-	-	-	Pág.85
SELLO VÁLVULA	1997-1999	5.7	V8	16 VÁLVULAS	SV92VT	TF-VICTOR	-	-	-	Pág.85
SELLO VÁLVULA	1999-2001	4.8	V8	2WD	SS8152V	DC	-	-	-	Pág.85
SELLO VÁLVULA	1999-2001	4.8	V8	2WD	SV8152V	DC	-	-	-	Pág.85
SELLO VÁLVULA	1999-2001	4.8	V8	4WD	SS8152V	DC	-	-	-	Pág.85
SELLO VÁLVULA	1999-2001	4.8	V8	4WD	SV8152V	DC	-	-	-	Pág.85
SELLO VÁLVULA	1999-2001	4.8	V8	OHV VORTEC	SS8152V	DC	-	-	-	Pág.85
SELLO VÁLVULA	1999-2001	4.8	V8	OHV VORTEC	SV8152V	DC	-	-	-	Pág.85
SELLO VÁLVULA	1999-2001	5.3	V8	2WD	SS8152V	DC	-	-	-	Pág.85
SELLO VÁLVULA	1999-2001	5.3	V8	2WD	SV8152V	DC	-	-	-	Pág.85
SELLO VÁLVULA	1999-2001	5.3	V8	4WD	SS8152V	DC	-	-	-	Pág.85
SELLO VÁLVULA	1999-2001	5.3	V8	4WD	SV8152V	DC	-	-	-	Pág.85
SELLO VÁLVULA	1999-2001	5.3	V8	OHV VORTEC	SS8152V	DC	-	-	-	Pág.85
SELLO VÁLVULA	1999-2001	5.3	V8	OHV VORTEC	SV8152V	DC	-	-	-	Pág.85
SELLO VÁLVULA	1999-2013	4.3	V6	12 VÁLVULAS	SV91VT	TF-VICTOR	-	-	-	Pág.85
SELLO VÁLVULA	2001-2002	5.7	V8	OHV VORTEC	SS816016V	DC	-	-	-	Pág.85
SELLO VÁLVULA	2001-2006	8.1	V8	OHV VORTEC	SS8181V	DC	-	-	-	Pág.85
SELLO VÁLVULA	2001-2006	8.1	V8	OHV VORTEC	SV8181V	DC	-	-	-	Pág.85
SELLO VÁLVULA	2001-2007	8.1	V8	16 VÁLVULAS	SV115VT	TF-VICTOR	-	-	-	Pág.85
SELLO VÁLVULA	2001-2009	6.0	V8	16 VÁLVULAS	SV137VT	TF-VICTOR	-	-	-	Pág.85
SELLO VÁLVULA	2001-2013	4.8	V8	16 VÁLVULAS	SV137VT	TF-VICTOR	-	-	-	Pág.85
SELLO VÁLVULA	2001-2018	5.3	V8	16 VÁLVULAS	SV137VT	TF-VICTOR	-	-	-	Pág.85
SELLO VÁLVULA	2002-2013	4.3	V6	-	SS816012V	DC	-	-	-	Pág.85
SELLO VÁLVULA	2002-2013	5.3	V8	-	SS81521V	DC	-	-	-	Pág.85
SELLO VÁLVULA	2002-2013	6.0	V8	-	SS81521V	DC	-	-	-	Pág.85
SELLO VÁLVULA	2006-2006	8.1	V8	2WD	SS8181V	DC	-	-	-	Pág.85
SELLO VÁLVULA	2006-2006	8.1	V8	2WD	SV8181V	DC	-	-	-	Pág.85
SELLO VÁLVULA	2006-2006	8.1	V8	4WD	SS8181V	DC	-	-	-	Pág.85
SELLO VÁLVULA	2006-2006	8.1	V8	4WD	SV8181V	DC	-	-	-	Pág.85
SELLO VÁLVULA	2014-2014	4.3	V6	OHV 12 VÁLVULAS	SV242VT	TF-VICTOR	-	-	-	Pág.85



Tabla de Aplicaciones



MOTOR										
					#		EQUIVALENCIAS			
FAMILIA	AÑO	MOTOR	CIL.	ESPECIFICACIONES	CÓDIGO	LÍNEA				FOTO
SELLO VÁLVULA	2014-2018	5.3	V8	OHV 16 VÁLVULAS	SV243VT	TF-VICTOR	-	-	-	Pág.85
SELLO VÁLVULA	2014-2018	6.2	V8	OHV 12 VÁLVULAS	SV243VT	TF-VICTOR	-	-	-	Pág.85
SELLO VÁLVULA	2014-2021	4.3	V6	OHV 12 VÁLVULAS	SV243VT	TF-VICTOR	-	-	-	Pág.85
SOPORTE MOTOR	1999-2009	4.8	V8	IZQ/DER	SD7120	DAI	-	-	-	Pág.86
SOPORTE MOTOR	1999-2009	5.3	V8	IZQ/DER	SD7120	DAI	-	-	-	Pág.86
SOPORTE MOTOR	1999-2009	6.0	V8	IZQ/DER	SD7120	DAI	-	-	-	Pág.86
SOPORTE MOTOR	2001-2007	8.1	V8	IZQ/DER	SD7128	DAI	UNICAR: USM7128	-	-	Pág.86
SOPORTE MOTOR	2006-2007	4.3	V6	IZQ/DER	SD7391	DAI	-	-	-	Pág.86
SOPORTE MOTOR	2007-2010	4.3	V6	IZQ/DER	SD7392	DAI	-	-	-	Pág.86
SOPORTE MOTOR	2007-2010	6.6	V8	IZQ/DER	SD7128	DAI	UNICAR: USM7128	-	-	Pág.86
SOPORTE MOTOR	2007-2012	4.8	V8	IZQ/DER	SD7365H	DAI	UNICAR: USM7365	-	-	Pág.86
SOPORTE MOTOR	2007-2012	5.3	V8	IZQ/DER	SD7365H	DAI	UNICAR: USM7365	-	-	Pág.86
SOPORTE MOTOR	2007-2012	6.0	V8	IZQ/DER	SD7365H	DAI	UNICAR: USM7365	-	-	Pág.86
SOPORTE MOTOR	2007-2012	6.2	V8	IZQ/DER	SD7365H	DAI	UNICAR: USM7365	-	-	Pág.86
SOPORTE MOTOR	2007-2013	4.8	V8	IZQ/DER	SD7697	DAI	-	-	-	Pág.86
SOPORTE MOTOR	2007-2013	6.6	V8	IZQ/DER	SD7401	DAI	-	-	-	Pág.86
SOPORTE MOTOR	2015-2018	5.3	V8	DER	SD7638H	DAI	-	-	-	Pág.86
SOPORTE MOTOR	2015-2018	5.3	V8	IZQ	SD7838H	DAI	-	-	-	Pág.86
SOPORTE MOTOR	2015-2018	6.2	V8	DER	SD7638H	DAI	-	-	-	Pág.86
SOPORTE MOTOR	2015-2018	6.2	V8	IZQ	SD7838H	DAI	-	-	-	Pág.86
SOPORTE MOTOR	2019-2021	4.3	V6	DERECHO	SD8738H	DAI	-	-	-	Pág.86
SOPORTE MOTOR	2019-2021	5.3	V8	DERECHO	SD8738H	DAI	-	-	-	Pág.86
SOPORTE MOTOR	2019-2021	6.2	V8	DERECHO	SD8738H	DAI	-	-	-	Pág.86
TAPA PUNTERÍAS	2014-2020	5.3	V8	16 VÁLVULAS	PS31270	TF-VICTOR	-	-	-	Pág.86
TAPÓN ACEITE	1995-2000	-	V6	-	TA105	CESA	-	-	-	Pág.86
TAPÓN ACEITE	1996-1998	-	-	-	TA66	CESA	-	-	-	Pág.86
TAPÓN ACEITE	1996-1998	-	-	-	TA72	CESA	-	-	-	Pág.86
TAPÓN ACEITE	2000-2013	4.3	V6	-	31103	GATES	-	-	-	Pág.86
TAPÓN MONOBLOCK	1992-2000	4.3	V6	-	PF121	CHROMITE	-	-	-	Pág.86
TAPÓN MONOBLOCK	1992-2000	4.3	V6	-	PL121	CHROMITE	-	-	-	Pág.87
TAPÓN MONOBLOCK	1995-1995	4.4	V6	-	PF102	CHROMITE	-	-	-	Pág.87
TAPÓN MONOBLOCK	1995-1995	4.4	V6	-	PL102	CHROMITE	-	-	-	Pág.87
TAPÓN MONOBLOCK	1995-1995	4.6	V6	-	PF102	CHROMITE	-	-	-	Pág.87
TAPÓN MONOBLOCK	1995-1995	4.6	V6	-	PL102	CHROMITE	-	-	-	Pág.87
TAPÓN MONOBLOCK	1995-1995	5.0	V6	-	PF102	CHROMITE	-	-	-	Pág.87
TAPÓN MONOBLOCK	1995-1995	5.0	V6	-	PL102	CHROMITE	-	-	-	Pág.87
TAPÓN MONOBLOCK	1995-1995	5.4	V8	-	PF102	CHROMITE	-	-	-	Pág.87
TAPÓN MONOBLOCK	1995-1995	5.4	V8	-	PL102	CHROMITE	-	-	-	Pág.87
TAPÓN MONOBLOCK	1995-1995	5.7	V8	-	PF102	CHROMITE	-	-	-	Pág.87
TAPÓN MONOBLOCK	1995-1995	5.7	V8	-	PL102	CHROMITE	-	-	-	Pág.87
TAPÓN MONOBLOCK	2004-2015	4.3	V8	-	PF125	CHROMITE	-	-	-	Pág.87



Sagaji Informa



MOTOR

MOTOR										
					#		EQUIVALENCIAS			
FAMILIA	AÑO	MOTOR	CIL.	ESPECIFICACIONES	CÓDIGO	LÍNEA				FOTO
TAPÓN MONOBLOCK	2004-2015	4.3	V8	-	PL125	CHROMITE	-	-	-	Pág.87
VÁLVULA ADMISIÓN	1999-2004	5.3	V8	16V	V9891STD	MORESA	-	-	-	Pág.87
VÁLVULA ADMISIÓN	1999-2006	4.8	V8	16V	V9891STD	MORESA	-	-	-	Pág.87
VÁLVULA ADMISIÓN	1999-2009	4.3	V6	12V	V9763003	MORESA	-	-	-	Pág.87
VÁLVULA ADMISIÓN	1999-2009	4.3	V6	12V	V9763015	MORESA	-	-	-	Pág.87
VÁLVULA ADMISIÓN	1999-2009	4.3	V6	12V	V9763STD	MORESA	-	-	-	Pág.87
VÁLVULA ADMISIÓN	2000-2002	5.7	V8	16V	V2231003	MORESA	-	-	-	Pág.87
VÁLVULA ADMISIÓN	2000-2002	5.7	V8	16V	V2231015	MORESA	-	-	-	Pág.87
VÁLVULA ADMISIÓN	2000-2002	5.7	V8	16V	V2231STD	MORESA	-	-	-	Pág.87
VÁLVULA ADMISIÓN	2000-2002	5.7	V8	16V	V9763003	MORESA	-	-	-	Pág.87
VÁLVULA ADMISIÓN	2000-2002	5.7	V8	16V	V9763015	MORESA	-	-	-	Pág.87
VÁLVULA ADMISIÓN	2000-2002	5.7	V8	16V	V9763STD	MORESA	-	-	-	Pág.87
VÁLVULA ADMISIÓN	2001-2006	8.1	V8	16V	V9843STD	MORESA	-	-	-	Pág.87
VÁLVULA ADMISIÓN	2007-2015	6.0	V8	16V	V7071STD	MORESA	-	-	-	Pág.87
VÁLVULA ADMISIÓN	2009-2015	6.2	V8	16V	V7071STD	MORESA	-	-	-	Pág.87
VÁLVULA ESCAPE	1999-2003	4.3	V6	12V	S9764003	MORESA	-	-	-	Pág.87
VÁLVULA ESCAPE	1999-2009	4.3	V6	12V	S9764015	MORESA	-	-	-	Pág.87
VÁLVULA ESCAPE	1999-2009	4.3	V6	12V	S9764STD	MORESA	-	-	-	Pág.88
VÁLVULA ESCAPE	1999-2013	4.8	V8	16V	S9892STD	MORESA	-	-	-	Pág.88
VÁLVULA ESCAPE	2000-2002	5.7	V8	16V	S2090015	MORESA	-	-	-	Pág.88
VÁLVULA ESCAPE	2000-2002	5.7	V8	16V	S2090STD	MORESA	-	-	-	Pág.88
VÁLVULA ESCAPE	2000-2002	5.7	V8	16V	S9764003	MORESA	-	-	-	Pág.88
VÁLVULA ESCAPE	2000-2002	5.7	V8	16V	S9764015	MORESA	-	-	-	Pág.87
VÁLVULA ESCAPE	2000-2002	5.7	V8	16V	S9764STD	MORESA	-	-	-	Pág.88
VÁLVULA ESCAPE	2001-2002	5.7	V8	16V	S2090003	MORESA	-	-	-	Pág.88
VÁLVULA ESCAPE	2002-2009	6.0	V8	16V	S9892STD	MORESA	-	-	-	Pág.88
VÁLVULA ESCAPE	2004-2013	5.3	V8	16V	S9892STD	MORESA	-	-	-	Pág.88
VÁLVULA ESCAPE	2007-2015	6.0	V8	16V	S7072STD	MORESA	-	-	-	Pág.88
VÁLVULA ESCAPE	2009-2015	6.2	V8	16V	S7072STD	MORESA	-	-	-	Pág.88
VARILLA PUNTERÍAS	1995-2001	4.1	L6	-	VA4317	CHROMITE	-	-	-	Pág.88

SUSPENSIÓN Y DIRECCIÓN

SUSPENSIÓN Y DIRECCIÓN										
					#		EQUIVALENCIAS			
FAMILIA	AÑO	MOTOR	CIL.	ESPECIFICACIONES	CÓDIGO	LÍNEA				FOTO
BIELETA	2000-2006	5.7	V8	-	UDEV370	UNICAR	MOOG: EV370	-	-	Pág.88
BIELETA	2000-2006	5.7	V8	4X4	UD1303002	UNICAR	-	-	-	Pág.88
BIELETA	2007-2013	5.7	V8	-	UD1303021	UNICAR	MOOG: EV800084	-	-	Pág.88
BRAZO DIRECCIÓN	2000-2006	5.7	V8	4X4	UD1603005	UNICAR	-	-	-	Pág.88
BRAZO DIRECCIÓN	2000-2006	5.7	V8	4X4	UD1603003	UNICAR	-	-	-	Pág.88
BRAZO DIRECCIÓN	2000-2006	5.7	V8	4X4 ESTRÍAS DE 4 GUÍAS	UDK6536	UNICAR	MOOG: K6536	-	-	Pág.88
BUJE INFERIOR	1999-2003	5.7	V8	-	K6327	MOOG	-	-	-	Pág.88
BUJE INFERIOR	2007-2019	6.0	V8	-	UD15034803	UNICAR	-	-	-	Pág.88



Tabla de Aplicaciones



SUSPENSIÓN Y DIRECCIÓN

FAMILIA	AÑO	MOTOR	CIL.	ESPECIFICACIONES	CÓDIGO	LÍNEA	EQUIVALENCIAS			FOTO
							DAI: SDDAIK6395	MOOG: K6395	-	
BUJE SUPERIOR	2000-2019	6.0	V8	43,6MM DIÁMETRO	UDK6395	UNICAR	DAI: SDDAIK6395	MOOG: K6395	-	Pág.89
GOMA BARRA	2000-2006	5.7	V8	VARILLA 1 3/16"	UDK6437	UNICAR	MOOG: K6437	-	-	Pág.89
GOMA BARRA	2000-2006	5.7	V8	VARILLA 1 5/16"	UDK6439	UNICAR	MOOG: K6439	-	-	Pág.89
GOMA BARRA	2007-2019	6.0	V8	-	UD1403048	UNICAR	-	-	-	Pág.89
GOMA BARRA	2007-2019	6.0	V8	VARILLA 36MM	UD1403049	UNICAR	-	-	-	Pág.89
HORQUILLA	2000-2006	5.7	V8	INFERIOR DERECHA	UD12477634R	UNICAR	-	-	-	Pág.89
HORQUILLA	2000-2006	5.7	V8	INFERIOR IZQUIERDA	UD12475523L	UNICAR	-	-	-	Pág.89
HORQUILLA	2000-2006	5.7	V8	SUPERIOR IZQ/DER	UD12475485	UNICAR	-	-	-	Pág.89
HORQUILLA	2007-2019	6.0	V8	INFERIOR DERECHA	UD1503034	UNICAR	-	-	-	Pág.89
HORQUILLA	2007-2019	6.0	V8	INFERIOR IZQUIERDA	UD1503035	UNICAR	-	-	-	Pág.89
HORQUILLA	2007-2019	6.0	V8	SUPERIOR DERECHA	UD1503014	UNICAR	-	-	-	Pág.89
HORQUILLA	2007-2019	6.0	V8	SUPERIOR IZQUIERDA	UD1503015	UNICAR	-	-	-	Pág.89
HORQUILLA	2014-2019	5.3	V8	SUPERIOR DERECHA	UD1503086	UNICAR	-	-	-	Pág.89
HORQUILLA	2014-2019	5.3	V8	SUPERIOR DERECHA ROAD	UD1503108	UNICAR	-	-	-	Pág.89
HORQUILLA	2014-2019	5.3	V8	SUPERIOR IZQUIERDA	UD1503087	UNICAR	-	-	-	Pág.89
HORQUILLA	2014-2019	5.3	V8	SUPERIOR IZQUIERDA ROAD	UD1503107	UNICAR	-	-	-	Pág.89
RESORTE SUSPENSIÓN	2000-2006	5.7	V8	DELANTERO	UD1803002	UNICAR	-	-	-	Pág.90
RESORTE SUSPENSIÓN	2007-2013	5.4	V8	DELANTERO DOBLE CABINA Y CABINA EXTENDIDA	UD1803036	UNICAR	-	-	-	Pág.90
RÓTULA	2000-2006	5.7	V8	-	UD2612475	UNICAR	-	-	-	Pág.90
RÓTULA	2000-2006	5.7	V8	INFERIOR	UD2612755	UNICAR	-	-	-	Pág.90
RÓTULA	2000-2006	5.7	V8	INFERIOR 4X4	UD2612754	UNICAR	-	-	-	Pág.90
RÓTULA	2007-2019	5.3	V8	PARA HORQUILLA DE FIERRO COLADO	UD2615047	UNICAR	-	-	-	Pág.90
RÓTULA	2007-2019	6.0	V8	PARA HORQUILLA DE ALUMINIO, PERNO 18.6 MM	UD1003018	UNICAR	MOOG: K500007	-	-	Pág.90
TERMINAL DIRECCIÓN	2000-2006	5.7	V8	-	UDES3492	UNICAR	MOOG: ES3492T	-	-	Pág.90
TERMINAL DIRECCIÓN	2000-2006	5.7	V8	4X4	UDES3493	UNICAR	MOOG: ES3493	-	-	Pág.90
TERMINAL DIRECCIÓN	2007-2013	5.3	V8	-	UD1103026	UNICAR	MOOG: ES800223	-	-	Pág.90
TERMINAL DIRECCIÓN	2014-2019	5.3	V8	IZQUIERDA/DERECHA	UD1103038	UNICAR	-	-	-	Pág.90
TORNILLO ESTABILIZADOR	2000-2006	5.7	V8	DELANTERO	UD2103008	UNICAR	MOOG: K700539	-	-	Pág.90
TORNILLO ESTABILIZADOR	2007-2019	5.3	V8	DELANTERO	UD2103038	UNICAR	-	-	-	Pág.90
TORNILLO ESTABILIZADOR	2014-2020	5.3	V8	TRASERO PERNO GRUESO	UD2103023	UNICAR	MOOG: K6692	-	-	Pág.90

TREN MOTRIZ

FAMILIA	AÑO	MOTOR	CIL.	ESPECIFICACIONES	CÓDIGO	LÍNEA	EQUIVALENCIAS			FOTO
							-	-	-	
BALERO BOLAS	2006-2008	-	-	BALERO FLECHA ENTRADA	U6211C3LP	UNICAR	-	-	-	Pág.90
CHICOTE SELECTOR VELOCIDADES	2006-2007	4.3	-	LONG. 3332MM	GM8117	CAHSA	-	-	-	Pág.91
CRUCETA CARDAN	2001-2010	6.0	V8	LONGITUD SIN DADOS 3 7/8 DADO 1 3/8 SEGUROS EXTERNOS	A188X	AUTOPAR	-	-	-	Pág.91
CRUCETA CARDAN	2001-2019	-	-	-	A178X	AUTOPAR	-	-	-	Pág.91
CRUCETA CARDAN	2006-2006	4.3	V6	-	355C	MOOG	-	-	-	Pág.91
CRUCETA CARDAN	2006-2006	4.3	V6	-	A621X	AUTOPAR	-	-	-	Pág.91
CRUCETA CARDAN	2006-2006	-	-	-	A160X	AUTOPAR	-	-	-	Pág.91
CRUCETA CARDAN	2006-2007	-	-	-	ASPL55X	AUTOPAR	-	-	-	Pág.91



Sagaji Informa



TREN MOTRIZ

// // // // //										
					#		EQUIVALENCIAS			
FAMILIA	AÑO	MOTOR	CIL.	ESPECIFICACIONES	CÓDIGO	LÍNEA				FOTO
ESPIGA LADO RUEDA	1999-2006	4.3	V6	AUT 41 ESTRÍAS EXT 33 ESTRÍAS INT	RR9317	RACE	-	-	-	Pág.91
ESPIGA LADO RUEDA	1999-2006	4.8	V8	AUT 41 ESTRÍAS EXT 33 ESTRÍAS INT	RR9317	RACE	-	-	-	Pág.91
ESPIGA LADO RUEDA	1999-2006	5.3	V8	AUT 41 ESTRÍAS EXT 33 ESTRÍAS INT	RR9317	RACE	-	-	-	Pág.91
FILTRO TRANSMISIÓN	2007-2010	5.7	V8	6L9E 2 TORNILLOS CARTER	JT439	CHROMITE	-	-	-	Pág.91
FLECHA LATERAL	2006-2007	4.3	V6	-	AFL115	AUTOPAR	-	-	-	Pág.91
FLECHA LATERAL	2006-2007	4.8	V8	-	AFL115	AUTOPAR	-	-	-	Pág.91
FLECHA LATERAL	2006-2007	5.3	V8	-	AFL115	AUTOPAR	-	-	-	Pág.91
FLECHA LATERAL	2006-2007	6.0	V8	-	AFL115	AUTOPAR	-	-	-	Pág.91
KIT CORONA Y PIÑÓN	1987-1995	4.3	V6	EJE 44	A22736XK	AUTOPAR	-	-	-	Pág.91
KIT CORONA Y PIÑÓN	1987-1995	5.0	V8	EJE 44	A22736XK	AUTOPAR	-	-	-	Pág.91
KIT CORONA Y PIÑÓN	1988-1995	4.3	L6	EJE 7 REL 4.56	A26013XK	AUTOPAR	-	-	-	Pág.91
KIT CORONA Y PIÑÓN	1988-1995	4.3	L6	EJE 7 REL 4.88	A25965XK	AUTOPAR	-	-	-	Pág.91
KIT CORONA Y PIÑÓN	1988-1995	4.3	L6	EJE 7 REL 5.13	A25966XK	AUTOPAR	-	-	-	Pág.91
KIT CORONA Y PIÑÓN	1988-1995	5.0	V8	EJE 7 REL 4.56	A26013XK	AUTOPAR	-	-	-	Pág.91
KIT CORONA Y PIÑÓN	1988-1995	5.0	V8	EJE 7 REL 4.88	A25965XK	AUTOPAR	-	-	-	Pág.91
KIT CORONA Y PIÑÓN	1988-1995	5.0	V8	EJE 7 REL 5.13	A25966XK	AUTOPAR	-	-	-	Pág.91
MAZA CUBO	1999-2007	-	-	DEL 6 BIRLOS. C/CONECTOR ABS 15 4X2	UMG7207C	UNICAR	-	-	-	Pág.91
MAZA CUBO	2001-2007	-	-	DEL 6 BIRLOS. P/FRENOS ABS 15 4X4	UMG0291S	UNICAR	-	-	-	Pág.91
MAZA CUBO	2007-2013	-	-	DEL 6 BIRLOS C/CONECTOR ABS 15 4X2	UMG8329C	UNICAR	-	-	-	Pág.92
RETÉN FLECHA AUXILIAR	1999-2014	4.3	V6	FLECHA AXIAL EJE DEL AAM 8.25 ARO DENTADO NITRILO 1.25X2.415X.551	710648	NATIONAL	-	-	-	Pág.92
RETÉN RUEDA	1999-2013	4.3	V6	TRAS C/ARO DENTADO 8.625 POLIACRILATO 1.619X2.849X.5	4762N	NATIONAL	-	-	-	Pág.92
RETÉN TRANSMISIÓN	1992-2008	5.3	V8	BOMBA DEL	4950N	NATIONAL	-	-	-	Pág.92
RETÉN TRANSMISIÓN	1999-2006	4.3	L6	ENTRADA FLECHA MANDO MANUAL 5 VELOCIDADES POLIACRILATO 1.375X2.52X.33	4529N	NATIONAL	-	-	-	Pág.92
RETÉN TRANSMISIÓN	1999-2007	4.3	V6	FLECHA ENTRADA CAJA TRANSFERENCIA NITRILO 2.25X3.256X.375	472636	NATIONAL	-	-	-	Pág.92
RETÉN TRANSMISIÓN	1999-2007	4.3	V6	FLECHA SALIDA TRAS CAJA TRANSFERENCIA VITON 1.886X2.71X.469	710496	NATIONAL	-	-	-	Pág.92
RETÉN TRANSMISIÓN	1999-2014	4.3	V6	PIÑÓN DIFERENCIAL EJE DEL AAM 8.625 ARO DENTADO NITRILO 2.88X2.777X.5	710506	NATIONAL	-	-	-	Pág.92
RETÉN TRANSMISIÓN	2001-2009	4.3	V6	PIÑÓN EJE TRAS C/ARO DENTADO 9.5 EXT NITRILO 2.88X2.915X.5	710507	NATIONAL	-	-	-	Pág.92
RETÉN TRANSMISIÓN	2002-2005	4.3	L6	PIÑÓN EJE TRAS EXT VITON 1.874X3.163X.5	100712V	NATIONAL	-	-	-	Pág.92
SET CONO Y TAZA	1999-2008	-	-	BALERO EJE DIFERENCIAL TRAS/DEL	USET36LP	UNICAR	-	-	-	Pág.92
SET CONO Y TAZA	1999-2010	4.3	V8	PIÑÓN TRAS EXT DIFERENCIAL	USET63LP	UNICAR	-	-	-	Pág.92
SET CONO Y TAZA	1999-2011	-	-	BALERO PIÑÓN EXTERNO DIFERENCIAL TRAS	U88649LP	UNICAR	-	-	-	Pág.92
SET CONO Y TAZA	2001-2007	-	V8	TRANS MANUAL	USET45LP	UNICAR	-	-	-	Pág.92
SOPORTE BARRA CARDAN	1999-2014	4.3	V6	-	SD438	DAI	-	-	-	Pág.92
SOPORTE BARRA CARDAN	1999-2014	4.8	V8	-	SD438	DAI	-	-	-	Pág.92
SOPORTE BARRA CARDAN	2000-2004	5.3	V8	-	SC128B	CHROMITE	-	-	-	Pág.92
SOPORTE BARRA CARDAN	2000-2015	4.3	V8	-	SC128B	CHROMITE	-	-	-	Pág.92
SOPORTE BARRA CARDAN	2002-2004	4.3	V6	-	SC142B	CHROMITE	-	-	-	Pág.93
SOPORTE BARRA CARDAN	2014-2015	4.3	V6	-	SD418	DAI	-	-	-	Pág.93
SOPORTE BARRA CARDAN	2014-2018	5.3	V8	-	SD418	DAI	-	-	-	Pág.93
SOPORTE TRANSMISIÓN	1999-2007	4.3	V6	-	SD6874	DAI	-	-	-	Pág.93
SOPORTE TRANSMISIÓN	1999-2011	4.3	V6	-	SD1911	DAI	-	-	-	Pág.93



Tabla de Aplicaciones



TREN MOTRIZ

FAMILIA	AÑO	MOTOR	CIL.	ESPECIFICACIONES	# CÓDIGO	LÍNEA	EQUIVALENCIAS			FOTO
SOPORTE TRANSMISIÓN	1999-2011	4.3	V6	-	SD1940	DAI	-	-	-	Pág.93
SOPORTE TRANSMISIÓN	1999-2011	4.3	V6	-	UST1911	UNICAR	-	-	-	Pág.93
SOPORTE TRANSMISIÓN	1999-2011	4.8	V8	-	SD1911	DAI	-	-	-	Pág.93
SOPORTE TRANSMISIÓN	1999-2011	4.8	V8	-	SD1940	DAI	-	-	-	Pág.93
SOPORTE TRANSMISIÓN	1999-2011	4.8	V8	-	SD6874	DAI	-	-	-	Pág.93
SOPORTE TRANSMISIÓN	1999-2011	4.8	V8	-	UST1911	UNICAR	-	-	-	Pág.93
TUERCA FLECHA	1975-2004	-	-	-	U3003J	UNICAR	-	-	-	Pág.93
YUGO	1999-2002	-	-	SOLDABLE 141/3	A32897	AUTOPAR	-	-	-	Pág.93

Compre en Línea



Realice sus pedidos a través de nuestra página.

<https://ecommerce.sagaji.com.mx/sagaji/>



 **Fotografía de Producto** 

 AFINACIÓN	 7940	 7983	 9404
 9405	 9402	 7940	
 3983	 AGSF32FM		
 U00GP3	 U00GP205		

GUÍA FOTOGRAFÍA

Para una mejor búsqueda ubique en la sección “tabla de aplicaciones” la página en donde se localiza la fotografía del código y/o número de parte consultado.

Cada fotografía está clasificada con el código correspondiente que la identifica con respecto a las demás piezas de esta publicación.



Fotografía de Producto



AFINACIÓN



7940



7983



9404



9405



9402



3013



3015




3983



AGSF32FM



RS14YC6



RS12YC



U00GP3



U00GP205



U00GP406



GPS406



U00GP46



GPS46



U00GP3675



U00GP44



GPS44



GP9100



U00GP405



GPS405



GP2351



SGA326



SGA8038



GA348



F99417



GAC2300



CF18898



GAC2474



Fotografía de Producto



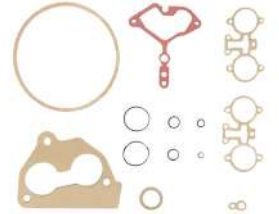
S1019



FGI19A



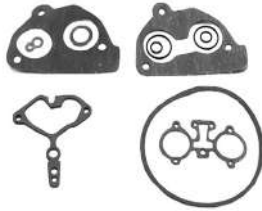
SG13E



T526MX



T5526



U4166



TM79



SG79



SG79M



SG185M

CLUTCH



GM168S



GM153N



GM147C




GM134



GM142



Guía Fotográfica



GM143C



GM100



GM150



GM180



GM187



GM186



GM198C



U37815L



U360027L



ESC1001



SGE872AP



U110273L



U110273LN



U103483L



U110274



SGM010AP



Fotografía de Producto



SGM137AP



24264269AP



SGM619AP



SGM22032AP



SGC944S



CSC1002



SGC905



SGC701S



SGC901S



UBFB110CH



SGC664AP



3182654162



SRC1086



S614018




S614083



CRB1003



Guía Fotográfica



S614174



SGC003AP



CHS1001



94670785AP



93430138AP



93430139AP



15740927AP



15727261AP



15740930AP



15033924AP



12574148AP



H805



H816



H826



H823



KCH365



Fotografía de Producto



KCH372



KCH395



KM1100401



KCH381



3000990564



KCH3356



3000990510



K7028502



KCH362H



3000990545



3000990325




U3137



U4924



GM101V




GM102V

ELÉCTRICO





Guía Fotográfica



T24021



ZS680



ICK29



ZSE618



ICK20



ZSE610



ICK69



ZSE648



ZSE612



ICK72



ICK208



EU42126



U56232



U52240V



U52248



U40248



Fotografía de Producto



U56109



EU56109



U54009



U52351



U52243



U52256



U56248



EU42257



U56114



U56118



U56113



EU56292



PS161



PS212



PS378



PS523



Guía Fotográfica



CB211



CB334



BE1261CG8



CB294



309G8



320G8



BE1277CG6



CB328



CB324



CB325



F20



F18



F19



F24



T6312



T6321



Fotografía de Producto



SAGAJI



T6356

SAGAJI



T63109

SAGAJI



DIS201

SAGAJI



N9006

SAGAJI



N900680

SAGAJI



N9005

SAGAJI



N3156

SAGAJI



N3157

SAGAJI



N7443

SAGAJI



T15004

SAGAJI



T15588

SAGAJI



T15871

SAGAJI



T15870

SAGAJI



T15914

SAGAJI



T15970

SAGAJI



TD30K



Guía Fotográfica



TD38K



TD37K



PC342



PC756



6209E



6109E



6248E



6114E



6235E



6280E



6123E



6292E



IM340



IM381



T21025



143986



Fotografía de Producto



T21986



251E



242E



256E



257E



T27031



RD33



RD30



T22262



T22126



147477



T22361



147433



T22443




T22398



T22503



Guía Fotográfica



147503



T22553



147464



T22451



T22298



T22493



147493



147493



T12001



T12320



T12027



12286



140288



12288



T29205



T29225



Fotografía de Producto



SAGAJI

T20978



SAGAJI

T20960



SAGAJI

T18000



SAGAJI

T18098



SAGAJI

T18220



SAGAJI

T11645



SAGAJI

T11979



SAGAJI

138979



SAGAJI

138215



SAGAJI

T11066



SAGAJI

T11173



SAGAJI

138221



SAGAJI

T11283



SAGAJI

T11879



SAGAJI

T11845




SAGAJI

T11849



Guía Fotográfica



T11808



147398



T12804



141602



T31057



163438



T31997



T31061



T31181



TD30



TD36



TD35



T10510



1302042



T8470



T8437



Fotografía de Producto



T8456



190111



K060952



K060870



K040378



K060923



K060930




K060875



K060960



K060935



K040355SF



K060878



K060874




K060747



UB9409



Guía Fotográfica



UB968



UB1106



UB3020



UDA1015810



UDA03973T



CH22435



22437



CH23184



UMA13488



CH24338



24342



U131114



36299



RA5748




RA5749



UKR90258



Fotografía de Producto



UKR90253



UKR90231



39083



U456187



U265195



34198



UTA6261



UTA043

FRENOS



SPC7652ZD784



SHD7652ZD784



SHD7653ZD785



SPC7653ZD785



M7653ZD785



SPC7662ZD792



M7662ZD792



Guía Fotográfica



M7652ZD784



SPC7700ZD792



M7700ZD792



SHD7788ZD909



WD975



OEX975



SPC7997ZD1092



SHD7997ZD1092



M7997ZD1092



SPC7707ZD834



M7707ZD834



SPC8472ZD1363



SHD8472ZD1363



M8472ZD1363



SPC8312ZD1194



SHD8312ZD1194



Fotografía de Producto



M8312ZD1194



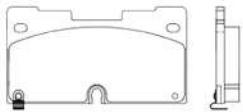
SHD8930ZD1707



WC1707



SHD8523ZD1411



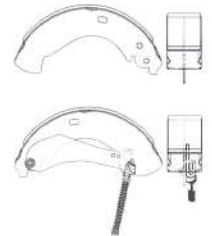
SHD9418ZD2173



SHD9419ZD2174



SHD9486ZD2250



OW1583ZVS855



OW1644ZVS960



OW1710ZVS1051



GM632



GM648



GM649



GM647




GM646



GM634



Guía Fotográfica



U390542L



U390930L



U390541L



U391080L



U391080LN



U391169L



U20759706



U20759706N



U391172L



U79768L



U79767L



U370180L



U370181L



U370200L




U370201L



FR09049



Fotografía de Producto



B09881080



FR09081



FR09078



FR09048



FR09080



A6068



FR09051



FR09095



FR09096



A6935



B09802180



FR09153



FR09157



FR09156




UKC201




UKC1000



Guía Fotográfica



UKC2631



UKC10758




UKC250



UKC205



UKC2052



UKC206



UKC2062



UKC222



UKC2222




UKC212



UKC2122



UKC236



UKC238



UKC214A



UKC239



UKC231



Fotografía de Producto



SAGAJI



UKC237

SAGAJI



UKC248

SAGAJI



UKC256

SAGAJI



UC49

SAGAJI



UKT232

SAGAJI



UKT226L

SAGAJI



UKT226R

SAGAJI



UKT230L

SAGAJI



UKT230R

SAGAJI



U85157

SAGAJI



U140835

SAGAJI



U2160L

SAGAJI



U211W

SAGAJI



U142834

SAGAJI



U854790

SAGAJI



U140816



Guía Fotográfica



U140966



U211Z



U2005L



U2033




U211S



U145454



U2159L



U2479



U2107L



U21045




US81



FT09039



FT09011



MOTOR



MR5499020



M2C5499030



Fotografía de Producto



M2C5499STD



3014KM020



3014KM030



3014KMSTD



M2M5615040



M2M4626STD



MR4626STD



MR4742STD



3121KM030



3121KM020



3121KMSTD



M2M4862020



M2M4862030



M2M4862STD




M2M4978020



M2M4978030



Guía Fotográfica



MAP4978N020



MAP4978N030



MAP4978NSTD



M2M5085STD



M2M5170020



M2M5170030



MAP5292N020



MAP5292N030



MAP5292NSTD




MAP4978F020




MAP4978F030



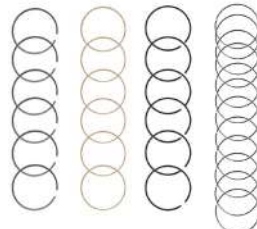
MAP4978FSTD



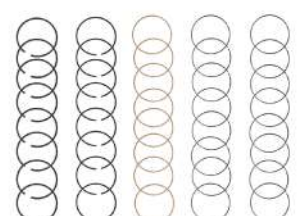
42216CPSTD



42273CP020



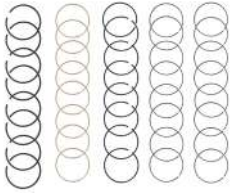
42273CPSTD



42217CP020



Fotografía de Producto



42217CPSTD



MAP5285N020



MAP5285N030



MAP5285NSTD



MAP5380N020



MAP5380N030



MAP5380NSTD



AL4100



AL4048



AL4046



AL4047



AL4075



AL4074



B226H



M62



M55



Guía Fotográfica



RM55



M77



M307



M155



M295



MA295



MA155



RM307



MA8028



1898MSTD



SH1814SSTD



MO1814MSTD



MO1855MSTD



MO3204DRSTD



MO1995MSTD



MO1463MSTD



Fotografía de Producto



SH1089SSTD



SH1798SSTD



SH1351SSTD



SH1995SSTD



2268221



2268238



2268205



MC376070



2268206




GM1104



CO912052SL



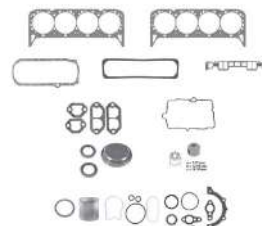
FS1508



JC12521



FS150M




JC1259



FS175G



Guía Fotográfica



FS175ML



FS176G



FS176ML




JC1227




FS15010



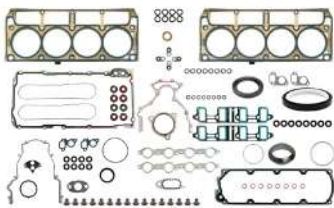
FS181



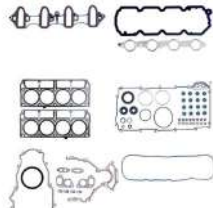
JC1262



JC1264



FS1762ML



JC1263



FS1753ML



JC1268



FS1752ML



FS1764ML



FS1763ML



JC1269



Fotografía de Producto



SAGAJI



JC1272

SAGAJI



JC1270

SAGAJI



CA1250VC

SAGAJI



CA175G

SAGAJI




CA1222

SAGAJI



CA176G

SAGAJI



CA176ML

SAGAJI



CA175ML

SAGAJI



CA181G

SAGAJI




CA182G

SAGAJI




CA1261D

SAGAJI



CA1261I

SAGAJI



CA1262

SAGAJI



CA1264

SAGAJI



CA1265


SAGAJI



CA144G



Guía Fotográfica



CA1269



CA1270




CJ11250




OS11501R



CJ11259



OS11441R



CJ112227



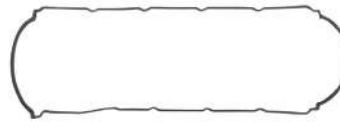
OS1175



OS11751R



OS1181R



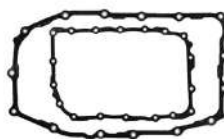
CJ11261



CJ11262



OS11442R



CJ11269



TC6169



TC6144



Fotografía de Producto



TC6167



DJ81250



TC6175



TC6175LS



DJ81263



DJ81269



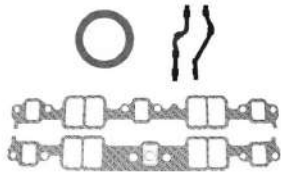
LA5160



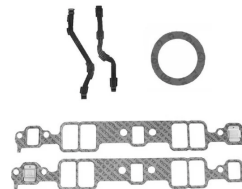
ES51202C



ES51261



MU41252



MU412521A



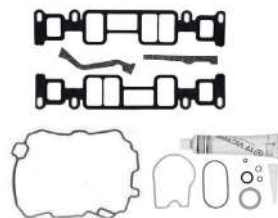
MU41259A



MS4175NS



MS41751A




KMU412227



MU412227A



Guía Fotográfica



MS4181



MU41262A



MS4176



MS41761LS



MS4144LR



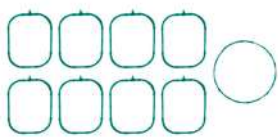
MU41264A



MS41756NS



MS41752NS



MU41270A



MU41250E



MS4150E



MU41259E



MU412227E



MS4181E



MU41261E



MU41262E



Fotografía de Producto



MU41269E



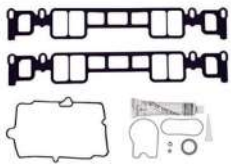
MU41270E




MS4180E



MS4150P



KMU41259



KMU412591




MU41264P



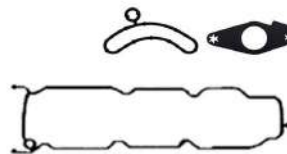
MS41441P



MU41263P



MU41268P



MU41269P



MU41270P



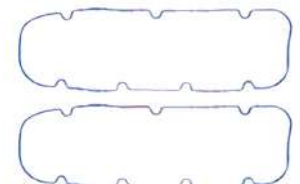
PS312521



PS31259



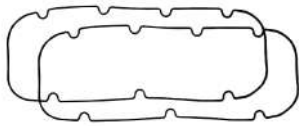
PS312227



VS3181R



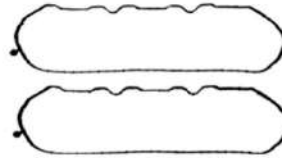
Guía Fotográfica



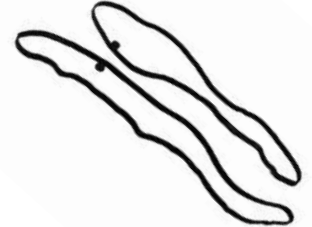
PS31261



PS31262



PS31269



VS31442R



UKD108350



UKD10857A



UKD10643B



UKD10643C




UKD10857



UKD10857C



UKD10643A



LCA1264



LCA201264



LCA201269



HS175G



82555CP10



Fotografía de Producto



8255CP20



8255CP30



8255CPSTD



CB663P0108



CB663P0208



CB663P0308



CB663PSTD8



6255CP10



6255CP20



6255CP30



6255CPSTD



CB663P010



CB663P020



CB663PSTD



61020CP10



61020CP20



Guía Fotográfica



61020CP30



61020CPSTD



CB1358P010



CB1358P020



CB1358P030



CB1358PSTD



8B663010




8B663020



8B663030



8B663040



8B663STD



6B1358010



6B1358020



6B1358030



6B1358040



6B1358STD



Fotografía de Producto



5C2199010



5C2199020



5C2199030



5C2199STD



7298MA010



7298MA020



7298MASTD



MS2199PSTD



4C1454010



4C1454020



4C1454030



4C1454040



4C1454STD



5085M10




5085MSTD



MS1454P010



Guía Fotográfica



MS1454P020



MS1454P030



MS1454PSTD



MS2235PSTD



1015075



1015STD



1016020



1016030



1016STD



918050



918075



826020



826030



9188050



9188075



940020



Fotografía de Producto



105505



1055075



940STD



940A040




1042050



1042075



1178050



1178075



1042STD



1178STD



1091050



1091075



1091STD



1089030




1089050



1089STD



Guía Fotográfica



1041050



1041075



1041STD



1177050



1177075



1177STD



1176050



1176075



HR384



HR355



HR353



HR398



4359VX



K100470TD



RE99048SL



5512



Fotografía de Producto



710552



RE99091TFE



100470



100085



BS71601T



RE99100TFE



RE99119TFE



BS7175NT



RE99727NT



RE16001



9845



RE49328NT



RE99346NT



RE99355TFE




RE99726NT



SV57VT




Guía Fotográfica



VA668001



SS815016V



SV8150V



SV92VT



SS8152V



SV8152V



SV91VT



SS816016V



SS8181V



SV8181V



SV115VT



SV137VT



SS816012V



SS81521V



SV242VT



SV243VT



Fotografía de Producto



SD7120



SD7128



SD7391



SD7392



SD7365H



SD7697



SD7401




SD7638H



SD7838H



SD8738H



PS31270



TA105



TA66



TA72




31103



PF121



Guía Fotográfica



PL121



PF102



PL102



PF125



PL125



V9891STD



V9763003



V9763015



V9763STD



V2231003



V2231015



V2231STD



V9843STD



V7071STD



S9764003



S9764015



Fotografía de Producto



S9764STD



S9892STD



S2090015



S2090STD



S2090003



S7072STD



VA4317



UDEV370



UD1303002



UD1303021



UD1603005



UD1603003



UDK6536




K6327



UD15034803




Guía Fotográfica



UDK6395



UDK6437



UDK6439



UD1403048



UD1403049



UD12477634R



UD12475523L



UD12475485



UD1503034



UD1503035



UD1503014



UD1503015



UD1503086



UD1503108



UD1503087



UD1503107



Fotografía de Producto



UD1803002



UD1803036



UD2612475



UD2612755



UD2612754



UD2615047



UD1003018



UDES3492



UDES3493



UD1103026



UD1103038



UD2103008



UD2103038



UD2103023

TREN MOTRIZ



U6211C3LP



Guía Fotográfica



GM8117



A188X



A178X



355C



A621X



A160X



ASPL55X



RR9317



JT439



AFL115



A22736XK



A26013XK



A25965XK



A25966XK



UMG7207C



UMG0291S



Fotografía de Producto



UMG8329C



710648



4762N



4950N



4529N



472636



710496



710506



710507



100712V



USET36LP



USET63LP



U88649LP



USET45LP




SD438



SC128B



Guía Fotográfica



SC142B



SD418



SD6874



SD1911



SD1940



UST1911



U3003J



A32897

¡Seguro tenemos lo que necesita!

Los artículos publicados en esta edición están sujetos a disponibilidad o hasta agotar existencias. Las imágenes son ilustrativas y pueden variar.

www.sagaji.com.mx

ecommerce.sagaji.com.mx



Ventas Telefónicas

 **55-2652-7000**



www.sagaji.com.mx

ecommerce.sagaji.com.mx



SOPORTE TÉCNICO

Para obtener más información acerca de nuestros productos contáctenos.

 **(55) 3433-4150**

www.sagaji.com.mx



CDMX

(55) 2652 7000
(800) 719 1474

León

(477) 774 0337
(800) 712 7985

Oaxaca

(951) 502 1700
(800) 201 0110

Puebla

(222) 223 2500
(800) 627 8030 Y 31

Tuxtla

(961) 639 6342 Y 27

Monterrey

(818) 240 9130 Y 31

Tlalnepantla

(55) 9085 3960 , 61 Y 62

www.sagaji.com.mx