



SAGAJI INFORMA 2025



Los artículos publicados en esta edición están sujetos a disponibilidad o hasta agotar existencias. Las imágenes son ilustrativas y pueden variar.

Publicación
OCTUBRE 2025

11



¡Seguro tenemos lo que necesita!



Guía de lectura

ÍNDICE

1. Ubique el sistema automotriz que sea de su interés para iniciar la consulta de refacciones aplicables al vehículo, por ejemplo, afinación, clutch, etc.

Los sistemas automotrices están ordenados alfabéticamente, lo que facilita la consulta de esta publicación.

2. Localice la categoría específica de las refacciones que desea consultar para identificar la o las páginas en donde encontrará los códigos o números de parte disponibles para el vehículo que da título a esta publicación.

CONSULTA

1. Una vez que se encuentre en la página de la categoría de producto de su interés, identifique la refacción que requiere consultar de acuerdo con el siguiente orden:
 - a. Nombre de la refacción.
 - b. Código o número de parte (el orden de lectura es alfanumérico).
 - c. Marca del producto.
 - d. Aplicación por año o modelo, motor y cilindraje.
 - e. Equivalencias en otras marcas.
 - f. Especificaciones adicionales.

a —	TORNILLO ESTABILIZADOR	UD2116019	b —
		2012-2019 1.6 L4	d —
		2020-2023 1.6 L4	
		- -	
c —			
	Equivalencias		
	DAI SD2116019	MOOG K750098	e —
	Especificaciones		
	DELANTERO IZO/DER		f —

IMPORTANTE: Cada producto publicado muestra tanto la fotografía, como la marca con mayor demanda y disponibilidad.

Esta publicación podría tener algún error en aplicación, número de parte, especificaciones, fotografía, entre otros.

Todas las refacciones impresas en esta edición están sujetas a disponibilidad o bien a compra sobre pedido. Por favor valide existencias en nuestra página de comercio electrónico o con su Asesor Comercial SAGAJI.



Índice

AFINACIÓN

Bujías doble platino	1
Bujía iridium	1
Bujías resistivas	1
Filtros aceites	1
Filtro aire	2
Filtro cabina	2

CLUTCH

Cilindro maestro	2
Collarín hidráulico	2
Kits clutch	2

ELÉCTRICO

Bobina	3
Bombas gasolina	3
Bulbo freno	3
Sensor ckp	3
Sensor maf	3
Sensores vss	3
Válvula vvt	4

ENFRIAMIENTO

Banda micro v	4
Bomba agua	4
Tapones radiadores	4
Tensor banda accesorios	4
Termostato	4
Toma agua	5

FRENOS

Balatas discos	5
Balata tambor	5
Discos	6
Kits caliper	6
Kits tambor	6,7

MOTOR

Junta cabeza	7
Junta distribución	7
Junta múltiple admisión	7
Kit distribución	7
Polea tensora distribución	7
Repuesto soporte motor	7
Retén cigüeñal	8
Retén distribución	8
Sellos válvulas	8
Soportes motor	8
Tapón aceite	9

SUSPENSIÓN Y DIRECCIÓN

Balero base amortiguador	9
Bases amortiguadores	9,10
Bieleta	10
Bujes inferiores	10
Cruceta dirección	10
Cubre polvo	10
Horquilla	11
Rótula	11

SUSPENSIÓN Y DIRECCIÓN

Terminales dirección	11
Tornillo estabilizador	11

TREN MOTRIZ

Cubres polvo	11,12
Espiga lado rueda	12
Filtros transmisión	12
Retén transmisión	12
Soportes transmisión	12

UNIVERSAL

Plumas limpiaparabrisas	13
Tapones gasolina	13,14



¡Seguro tenemos lo que necesita!

Conozca

Nuestra plataforma de comercio en línea

ecommerce.sagaji.com.mx



AFINACIÓN



BUJÍA DOBLE PLATINO



REA8PMPB5

2011-2017	1.6 TURBO	L4
-	-	-
-	-	-
-	-	-

Equivalencias

-	-
-	-

Especificaciones

-

BUJÍA IRIIDIUM



9412

2011-2017	1.6 TURBO	L4
-	-	-
-	-	-
-	-	-

Equivalencias

-	-
-	-

Especificaciones

-

BUJÍA RESISTIVA



REA8MCX

2011-2017	1.6 TURBO	L4
-	-	-
-	-	-
-	-	-

Equivalencias

-	-
-	-

Especificaciones

-

BUJÍA RESISTIVA



REA8MX

2011-2017	1.6 TURBO	L4
-	-	-
-	-	-
-	-	-

Equivalencias

-	-
-	-

Especificaciones

-

FILTRO ACEITE



U00GP91

2011-2017	1.6 TURBO	L4
-	-	-
-	-	-
-	-	-

Equivalencias

GONHER GP91	INTERFIL OF6607
----------------	--------------------

Especificaciones

-

FILTRO ACEITE



GPS91

2011-2017	1.6 TURBO	L4
-	-	-
-	-	-
-	-	-

Equivalencias

INTERFIL OF6607STX	-
-----------------------	---

Especificaciones

SINTÉTICO

FILTRO ACEITE



OF6607STX

2011-2017	1.6 TURBO	L4
-	-	-
-	-	-
-	-	-

Equivalencias

GONHER GPS91	-
-----------------	---

Especificaciones

SINTÉTICO



FILTRO AIRE	SGA41A00	
	2011-2017	1.6 TURBO L4
	-	-
	-	-
	-	-
	-	-
Equivalencias		
INTERFIL F41A00	GONHER GAD117	
Especificaciones		

FILTRO CABINA	UFC2287	
	2011-2017	1.6 TURBO L4
	-	-
	-	-
	-	-
	-	-
Equivalencias		
INTERFIL CFI11177	GONHER GAC2287	
Especificaciones		

CLUTCH

CILINDRO MAESTRO	U306101KA1A	
	2011-2017	1.6 L4
	-	-
	-	-
	-	-
	-	-
Equivalencias		
Especificaciones		

COLLARÍN HIDRÁULICO	3182654301	
	2012-2014	1.6 L4
	-	-
	-	-
	-	-
	-	-
Equivalencias		
Especificaciones		
		FWD

KIT CLUTCH	K3000990347	
	2011-2014	1.6 L4
	-	-
	-	-
	-	-
	-	-
Equivalencias		
STRUNKER KNI051H		
Especificaciones		
		FWD



KIT CLUTCH	KNI051H	
	2012-2014	1.6 L4
	-	-
	-	-
	-	-
	-	-
Equivalencias		
SACHS K3000990347		
Especificaciones		



ELÉCTRICO




BOBINA	ICK1103
	2011-2017 1.6 L4
	- - -
	- - -
	- - -
Equivalencias	
-	-
Especificaciones	
3 TERMINALES	
	

BOMBA GASOLINA	5293E
	2012-2017 1.6 TURBO L4
	- - -
	- - -
	- - -
Equivalencias	
UNIFLOW	-
EU55293	-
Especificaciones	
MÓDULO	
	

BOMBA GASOLINA	EU55293
	2012-2017 1.6 TURBO L4
	- - -
	- - -
	- - -
Equivalencias	
KEM	-
5293E	-
Especificaciones	
MÓDULO	
	

BULBO FRENO	EGK708
	2011-2011 1.6 TURBO L4
	- - -
	- - -
	- - -
Equivalencias	
-	-
Especificaciones	
TA CVT 4 TERMINALES	
	


SENSOR CKP	T22438
	2012-2017 1.6 L4
	- - -
	- - -
	- - -
Equivalencias	
-	-
Especificaciones	
3 TERMINALES	
	

SENSOR MAF	MAF0133
	2015-2017 1.6 L4
	- - -
	- - -
	- - -
Equivalencias	
-	-
Especificaciones	
5 PINES	
HITACHI	

SENSOR VSS	T31134
	2012-2017 1.6 L4
	- - -
	- - -
	- - -
Equivalencias	
-	-
Especificaciones	
-	
	

SENSOR VSS	T31151
	2011-2017 1.6 TURBO L4
	- - -
	- - -
	- - -
Equivalencias	
-	-
Especificaciones	
3 TERMINALES	
	



VÁLVULA VVT	190069												
	<table border="1"> <tr> <td>2011-2016</td> <td>1.6</td> <td>L4</td> </tr> <tr> <td>-</td> <td>-</td> <td>-</td> </tr> <tr> <td>-</td> <td>-</td> <td>-</td> </tr> <tr> <td>-</td> <td>-</td> <td>-</td> </tr> </table>	2011-2016	1.6	L4	-	-	-	-	-	-	-	-	-
2011-2016	1.6	L4											
-	-	-											
-	-	-											
-	-	-											
Equivalencias													
-													
Especificaciones													
2 TERMINALES													
KEMPARTS													

ENFRIAMIENTO



BANDA MICRO V	K060470												
	<table border="1"> <tr> <td>2011-2017</td> <td>1.6 TURBO</td> <td>L4</td> </tr> <tr> <td>-</td> <td>-</td> <td>-</td> </tr> <tr> <td>-</td> <td>-</td> <td>-</td> </tr> <tr> <td>-</td> <td>-</td> <td>-</td> </tr> </table>	2011-2017	1.6 TURBO	L4	-	-	-	-	-	-	-	-	-
2011-2017	1.6 TURBO	L4											
-	-	-											
-	-	-											
-	-	-											
Equivalencias													
-													
Especificaciones													
-													
Gates													

BOMBA AGUA	UB2440												
	<table border="1"> <tr> <td>2011-2017</td> <td>1.6 TURBO</td> <td>L4</td> </tr> <tr> <td>-</td> <td>-</td> <td>-</td> </tr> <tr> <td>-</td> <td>-</td> <td>-</td> </tr> <tr> <td>-</td> <td>-</td> <td>-</td> </tr> </table>	2011-2017	1.6 TURBO	L4	-	-	-	-	-	-	-	-	-
2011-2017	1.6 TURBO	L4											
-	-	-											
-	-	-											
-	-	-											
Equivalencias													
-													
Especificaciones													
-													
UNICAR													

TAPÓN RADIADOR	UTR13R												
	<table border="1"> <tr> <td>2011-2017</td> <td>1.6 TURBO</td> <td>L4</td> </tr> <tr> <td>-</td> <td>-</td> <td>-</td> </tr> <tr> <td>-</td> <td>-</td> <td>-</td> </tr> <tr> <td>-</td> <td>-</td> <td>-</td> </tr> </table>	2011-2017	1.6 TURBO	L4	-	-	-	-	-	-	-	-	-
2011-2017	1.6 TURBO	L4											
-	-	-											
-	-	-											
-	-	-											
Equivalencias													
GATES 31333													
Especificaciones													
13 PSI													
UNICAR													

TAPÓN RADIADOR	31533												
	<table border="1"> <tr> <td>2011-2017</td> <td>1.6 TURBO</td> <td>L4</td> </tr> <tr> <td>-</td> <td>-</td> <td>-</td> </tr> <tr> <td>-</td> <td>-</td> <td>-</td> </tr> <tr> <td>-</td> <td>-</td> <td>-</td> </tr> </table>	2011-2017	1.6 TURBO	L4	-	-	-	-	-	-	-	-	-
2011-2017	1.6 TURBO	L4											
-	-	-											
-	-	-											
-	-	-											
Equivalencias													
-													
Especificaciones													
13 PSI C/VÁLVULA DE SEGURIDAD													
Gates													

TENSOR BANDA ACCESORIOS	U90697												
	<table border="1"> <tr> <td>2011-2017</td> <td>1.6 TURBO</td> <td>L4</td> </tr> <tr> <td>-</td> <td>-</td> <td>-</td> </tr> <tr> <td>-</td> <td>-</td> <td>-</td> </tr> <tr> <td>-</td> <td>-</td> <td>-</td> </tr> </table>	2011-2017	1.6 TURBO	L4	-	-	-	-	-	-	-	-	-
2011-2017	1.6 TURBO	L4											
-	-	-											
-	-	-											
-	-	-											
Equivalencias													
GATES 39369													
Especificaciones													
-													
UNICAR													

TERMOSTATO	U647180												
	<table border="1"> <tr> <td>2011-2017</td> <td>1.6 TURBO</td> <td>L4</td> </tr> <tr> <td>-</td> <td>-</td> <td>-</td> </tr> <tr> <td>-</td> <td>-</td> <td>-</td> </tr> <tr> <td>-</td> <td>-</td> <td>-</td> </tr> </table>	2011-2017	1.6 TURBO	L4	-	-	-	-	-	-	-	-	-
2011-2017	1.6 TURBO	L4											
-	-	-											
-	-	-											
-	-	-											
Equivalencias													
GATES 34162													
Especificaciones													
83C													
UNICAR													



TOMA AGUA	UTA409327
	2011-2017
	- -
	- -
	- -
Equivalencias	
-	
Especificaciones	
-	

FRITEC
AUTOMOTORES UNICAR

FRENOS

BALATA DISCO	M7318Z2D815
	2011-2017
	- -
	- -
	- -
Equivalencias	
-	
Especificaciones	
DELANTERO SEMI-METÁLICA	

FRITEC

BALATA DISCO	M8449Z1D1374
	2014-2017
	- -
	- -
	- -
Equivalencias	
-	
Especificaciones	
DELANTERO SEMI-METÁLICA	

FRITEC

BALATA DISCO	SPC7318Z2D815
	2012-2017
	- -
	- -
	- -
Equivalencias	
-	
Especificaciones	
DELANTERO CERÁMICA	

FRITEC

BALATA DISCO	SPC8449Z1D1374
	2014-2017
	- -
	- -
	- -
Equivalencias	
-	
Especificaciones	
DELANTERO CERÁMICA	

FRITEC

BALATA DISCO	SPC8501ZD1393
	2011-2017
	- -
	- -
	- -
Equivalencias	
-	
Especificaciones	
TRASERO CERÁMICA	

FRITEC

BALATA TAMBOR	OW1620ZVS916
	2011-2017
	- -
	- -
	- -
Equivalencias	
-	
Especificaciones	
TRASERO ORGÁNICA	

FRITEC



DISCO	FR20034
	2011-2017 1.6 L4
	- - - -
	- - - -
	- - - -
Equivalencias	
-	-
Especificaciones	
TRASERO SOLIDO 5 BIRLOS O BARRENOS	

DISCO	FR20052
	2011-2017 1.6 L4
	- - - -
	- - - -
	- - - -
Equivalencias	
-	-
Especificaciones	
DELANTERO AWD VENTILADO 5 BIRLOS O BARRENOS	

KIT CALIPER	UKC502
	2011-2017 1.6 L4
	- - - -
	- - - -
	- - - -
Equivalencias	
-	-
Especificaciones	
DELANTERO	

KIT CALIPER	UKC519
	2012-2017 - - - -
	- - - -
	- - - -
	- - - -
Equivalencias	
-	-
Especificaciones	
TRASD95.D1288.D1393	

KIT CALIPER	UKC532
	2016-2017 - - - -
	- - - -
	- - - -
	- - - -
Equivalencias	
-	-
Especificaciones	
DELD1338.D1374	

KIT CALIPER	UKC535
	2015-2017 - - - -
	- - - -
	- - - -
	- - - -
Equivalencias	
-	-
Especificaciones	
DELD1623.D1338	

KIT CALIPER	UKC537
	2012-2015 - - - -
	- - - -
	- - - -
	- - - -
Equivalencias	
-	-
Especificaciones	
DELD815	

KIT TAMBOR	UKT627L
	2011-2017 - - - -
	- - - -
	- - - -
	- - - -
Equivalencias	
-	-
Especificaciones	
TRAS S916	



KIT TAMBOR	UKT627R
	2011-2017 - - -
	- - - -
	- - - -
	- - - -
Equivalencias	
-	-
Especificaciones	
TRAS S916	

MOTOR

JUNTA CABEZA	CA431
	2011-2017 1.6 L4
	- - - -
	- - - -
	- - - -
Equivalencias	
-	-
Especificaciones	
16 VÁLVULAS	

JUNTA DISTRIBUCIÓN	DJ843
	2011-2017 1.6 L4
	- - - -
	- - - -
	- - - -
Equivalencias	
-	-
Especificaciones	
MR16DDT DOHC 16	

JUNTA MÚLTIPLE ADMISIÓN	MU4431A
	2011-2017 1.6 L4
	- - - -
	- - - -
	- - - -
Equivalencias	
-	-
Especificaciones	
MR16DDT DOHC 16	

KIT DISTRIBUCIÓN	UKD40182A
	2011-2013 1.6 L4
	- - - -
	- - - -
	- - - -
Equivalencias	
-	-
Especificaciones	

POLEA TENSORA DISTRIBUCIÓN	39369
	2011-2015 1.6 L4
	- - - -
	- - - -
	- - - -
Equivalencias	
-	-
Especificaciones	



REPUESTO SOPORTE MOTOR	SD75469
	2011-2018 1.6 L4
	- - - -
	- - - -
	- - - -
Equivalencias	
-	-
Especificaciones	
SUPERIOR	



RETEN CIGÜEÑAL	710621												
	<table border="1"> <tr> <td>2011-2017</td> <td>1.6</td> <td>L4</td> </tr> <tr> <td>-</td> <td>-</td> <td>-</td> </tr> <tr> <td>-</td> <td>-</td> <td>-</td> </tr> <tr> <td>-</td> <td>-</td> <td>-</td> </tr> </table>	2011-2017	1.6	L4	-	-	-	-	-	-	-	-	-
2011-2017	1.6	L4											
-	-	-											
-	-	-											
-	-	-											
Equivalencias													
-													
Especificaciones													
MR16DDT													
													



RETEN DISTRIBUCIÓN	224650												
	<table border="1"> <tr> <td>2011-2011</td> <td>1.6</td> <td>L4</td> </tr> <tr> <td>-</td> <td>-</td> <td>-</td> </tr> <tr> <td>-</td> <td>-</td> <td>-</td> </tr> <tr> <td>-</td> <td>-</td> <td>-</td> </tr> </table>	2011-2011	1.6	L4	-	-	-	-	-	-	-	-	-
2011-2011	1.6	L4											
-	-	-											
-	-	-											
-	-	-											
Equivalencias													
-													
Especificaciones													
DEL POLIACRILATO 1.811X2.294X.276													
													



SELLO VÁLVULA	SS81238PA												
	<table border="1"> <tr> <td>2011-2017</td> <td>1.6</td> <td>L4</td> </tr> <tr> <td>-</td> <td>-</td> <td>-</td> </tr> <tr> <td>-</td> <td>-</td> <td>-</td> </tr> <tr> <td>-</td> <td>-</td> <td>-</td> </tr> </table>	2011-2017	1.6	L4	-	-	-	-	-	-	-	-	-
2011-2017	1.6	L4											
-	-	-											
-	-	-											
-	-	-											
Equivalencias													
-													
Especificaciones													
DOHC 16V MR16DDT													
													

SELLO VÁLVULA	SV81238												
	<table border="1"> <tr> <td>2011-2017</td> <td>1.6</td> <td>L4</td> </tr> <tr> <td>-</td> <td>-</td> <td>-</td> </tr> <tr> <td>-</td> <td>-</td> <td>-</td> </tr> <tr> <td>-</td> <td>-</td> <td>-</td> </tr> </table>	2011-2017	1.6	L4	-	-	-	-	-	-	-	-	-
2011-2017	1.6	L4											
-	-	-											
-	-	-											
-	-	-											
Equivalencias													
-													
Especificaciones													
DOHC 16V MR16DDT													
													

SOPORTE MOTOR	SD7493												
	<table border="1"> <tr> <td>2011-2018</td> <td>1.6</td> <td>L4</td> </tr> <tr> <td>-</td> <td>-</td> <td>-</td> </tr> <tr> <td>-</td> <td>-</td> <td>-</td> </tr> <tr> <td>-</td> <td>-</td> <td>-</td> </tr> </table>	2011-2018	1.6	L4	-	-	-	-	-	-	-	-	-
2011-2018	1.6	L4											
-	-	-											
-	-	-											
-	-	-											
Equivalencias													
-													
Especificaciones													
TRAS													
													

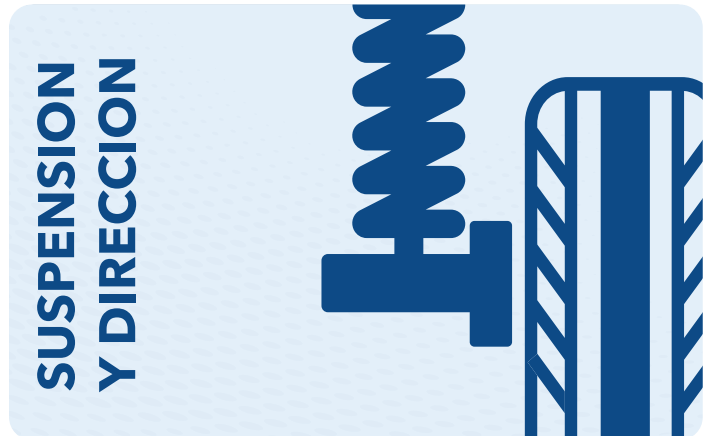
SOPORTE MOTOR	SD7546												
	<table border="1"> <tr> <td>2011-2018</td> <td>1.6</td> <td>L4</td> </tr> <tr> <td>-</td> <td>-</td> <td>-</td> </tr> <tr> <td>-</td> <td>-</td> <td>-</td> </tr> <tr> <td>-</td> <td>-</td> <td>-</td> </tr> </table>	2011-2018	1.6	L4	-	-	-	-	-	-	-	-	-
2011-2018	1.6	L4											
-	-	-											
-	-	-											
-	-	-											
Equivalencias													
-													
Especificaciones													
SUPERIOR DER													
													

SOPORTE MOTOR	SD7659H												
	<table border="1"> <tr> <td>2011-2018</td> <td>1.6</td> <td>L4</td> </tr> <tr> <td>-</td> <td>-</td> <td>-</td> </tr> <tr> <td>-</td> <td>-</td> <td>-</td> </tr> <tr> <td>-</td> <td>-</td> <td>-</td> </tr> </table>	2011-2018	1.6	L4	-	-	-	-	-	-	-	-	-
2011-2018	1.6	L4											
-	-	-											
-	-	-											
-	-	-											
Equivalencias													
-													
Especificaciones													
INFERIOR DER													
													

SOPORTE MOTOR	SD7835												
	<table border="1"> <tr> <td>2011-2018</td> <td>1.6</td> <td>L4</td> </tr> <tr> <td>-</td> <td>-</td> <td>-</td> </tr> <tr> <td>-</td> <td>-</td> <td>-</td> </tr> <tr> <td>-</td> <td>-</td> <td>-</td> </tr> </table>	2011-2018	1.6	L4	-	-	-	-	-	-	-	-	-
2011-2018	1.6	L4											
-	-	-											
-	-	-											
-	-	-											
Equivalencias													
-													
Especificaciones													
TRAS													
													



TAPÓN ACEITE	31115
	2011-2016 1.6 L4
	- - -
	- - -
	- - -
Equivalencias	
-	-
Especificaciones	
-	



BALERO BASE AMORTIGUADOR	SD6149
	2011-2017 - -
	- - -
	- - -
	- - -
Equivalencias	
-	-
Especificaciones	
-	

BASE AMORTIGUADOR	SD12010KIT
	2011-2017 1.6 L4
	- - -
	- - -
	- - -
Equivalencias	
-	-
Especificaciones	
DELANTERA DERECHA CON BALERO	

BASE AMORTIGUADOR	SD12011KIT
	2011-2017 1.6 L4
	- - -
	- - -
	- - -
Equivalencias	
-	-
Especificaciones	
DELANTERA IZQUIERDA CON BALERO	

BASE AMORTIGUADOR	SD7357
	2011-2017 - -
	- - -
	- - -
	- - -
Equivalencias	
-	-
Especificaciones	
DEL DER	

BASE AMORTIGUADOR	SD7357KIT
	2011-2017 - -
	- - -
	- - -
	- - -
Equivalencias	
-	-
Especificaciones	
DEL DER	

BASE AMORTIGUADOR	SD7394
	2011-2017 - -
	- - -
	- - -
	- - -
Equivalencias	
-	-
Especificaciones	
DEL IZO	



BASE AMORTIGUADOR		SD7394KIT	
2011-2017	☞	-	☞
	☞	-	☞
	☞	-	☞
	☞	-	☞
Equivalencias		-	-
Especificaciones		DEL IZQ	




BASE AMORTIGUADOR		UDBA16028	
2012-2019	☞	-	☞
	☞	-	☞
	☞	-	☞
	☞	-	☞
Equivalencias		-	-
Especificaciones		DEL R	





BASE AMORTIGUADOR		UDBA16029	
2012-2019	☞	-	☞
	☞	-	☞
	☞	-	☞
	☞	-	☞
Equivalencias		-	-
Especificaciones		DEL L	





BIELETA		UD1316021	
2012-2017	☞	1.6	☞ L4
	☞	-	☞
	☞	-	☞
	☞	-	☞
Equivalencias		-	-
Especificaciones			




BUJE INFERIOR		UD1416011	
2012-2017	☞	1.6	☞ L4
	☞	-	☞
	☞	-	☞
	☞	-	☞
Equivalencias		DAI	-
Especificaciones		SD1416011	-




BUJE INFERIOR		UD1416074	
2012-2017	☞	1.6	☞ L4
	☞	-	☞
	☞	-	☞
	☞	-	☞
Equivalencias		-	-
Especificaciones			




CRUCETA DIRECCIÓN		A902X	
2011-2015	☞	1.6	☞ L4
	☞	-	☞
	☞	-	☞
	☞	-	☞
Equivalencias		-	-
Especificaciones		16X40MM	




CUBRE POLVO		SD63182	
2011-2018	☞	-	☞
	☞	-	☞
	☞	-	☞
	☞	-	☞
Equivalencias		-	-
Especificaciones		IZQ/DER	






HORQUILLA	UD1516051
	2012-2017 1.6 L4
	- - -
	- - -
	- - -
Equivalencias	
-	-
Especificaciones	
IZQ	


HORQUILLA	UD1516052
	2012-2017 1.6 L4
	- - -
	- - -
	- - -
Equivalencias	
-	-
Especificaciones	
DER	

RÓTULA	UD1016009
	2012-2017 1.6 L4
	- - -
	- - -
	- - -
Equivalencias	
-	-
Especificaciones	
-	

TERMINAL DIRECCIÓN	UD1116026
	2012-2017 1.6 L4
	- - -
	- - -
	- - -
Equivalencias	
-	-
Especificaciones	
DER	

TERMINAL DIRECCIÓN	UD1116027
	2012-2017 1.6 L4
	- - -
	- - -
	- - -
Equivalencias	
-	-
Especificaciones	
IZQ	

TORNILLO ESTABILIZADOR	UD2116043
	2012-2017 1.6 L4
	- - -
	- - -
	- - -
Equivalencias	
-	-
Especificaciones	
-	







CUBRE POLVO	SD63181
	2011-2017 1.6 TURBO L4
	- - -
	- - -
	- - -
Equivalencias	
-	-
Especificaciones	
IZQ/DER LADO RUEDA	



CUBRE POLVO	SD63183												
	<table border="1"> <tr> <td>2011-2017</td> <td>1.6 TURBO</td> <td>L4</td> </tr> <tr> <td>-</td> <td>-</td> <td>-</td> </tr> <tr> <td>-</td> <td>-</td> <td>-</td> </tr> <tr> <td>-</td> <td>-</td> <td>-</td> </tr> </table>	2011-2017	1.6 TURBO	L4	-	-	-	-	-	-	-	-	-
	2011-2017	1.6 TURBO	L4										
	-	-	-										
	-	-	-										
-	-	-											
Equivalencias	-												
Especificaciones	IZQ/DER LADO CAJA C/TRIPOIDE												
													



ESPIGA LADO RUEDA	RR9516												
	<table border="1"> <tr> <td>2011-2017</td> <td>1.6 TURBO</td> <td>L4</td> </tr> <tr> <td>-</td> <td>-</td> <td>-</td> </tr> <tr> <td>-</td> <td>-</td> <td>-</td> </tr> <tr> <td>-</td> <td>-</td> <td>-</td> </tr> </table>	2011-2017	1.6 TURBO	L4	-	-	-	-	-	-	-	-	-
	2011-2017	1.6 TURBO	L4										
	-	-	-										
	-	-	-										
-	-	-											
Equivalencias	-												
Especificaciones	AUT 29 ESTRÍAS EXT 35 ESTRÍAS INT												
													



FILTRO TRANSMISIÓN	JT517												
	<table border="1"> <tr> <td>2011-2017</td> <td>1.6 TURBO</td> <td>L4</td> </tr> <tr> <td>-</td> <td>-</td> <td>-</td> </tr> <tr> <td>-</td> <td>-</td> <td>-</td> </tr> <tr> <td>-</td> <td>-</td> <td>-</td> </tr> </table>	2011-2017	1.6 TURBO	L4	-	-	-	-	-	-	-	-	-
	2011-2017	1.6 TURBO	L4										
	-	-	-										
	-	-	-										
-	-	-											
Equivalencias	-												
Especificaciones	CVT RE0F10A												
													

FILTRO TRANSMISIÓN	JT526												
	<table border="1"> <tr> <td>2011-2017</td> <td>1.6 TURBO</td> <td>L4</td> </tr> <tr> <td>-</td> <td>-</td> <td>-</td> </tr> <tr> <td>-</td> <td>-</td> <td>-</td> </tr> <tr> <td>-</td> <td>-</td> <td>-</td> </tr> </table>	2011-2017	1.6 TURBO	L4	-	-	-	-	-	-	-	-	-
	2011-2017	1.6 TURBO	L4										
	-	-	-										
	-	-	-										
-	-	-											
Equivalencias	-												
Especificaciones	AWD JF011E JF015E												
													

RETÉN TRANSMISIÓN	710118												
	<table border="1"> <tr> <td>2011-2017</td> <td>1.6 TURBO</td> <td>L4</td> </tr> <tr> <td>-</td> <td>-</td> <td>-</td> </tr> <tr> <td>-</td> <td>-</td> <td>-</td> </tr> <tr> <td>-</td> <td>-</td> <td>-</td> </tr> </table>	2011-2017	1.6 TURBO	L4	-	-	-	-	-	-	-	-	-
	2011-2017	1.6 TURBO	L4										
	-	-	-										
	-	-	-										
-	-	-											
Equivalencias	-												
Especificaciones	FLECHA SALIDA IZQ MANUAL 5 VELOCIDADES NITRIL 1.535X2.335X.433												
													


SOPORTE TRANSMISIÓN	SD7441												
	<table border="1"> <tr> <td>2011-2017</td> <td>1.6 TURBO</td> <td>L4</td> </tr> <tr> <td>-</td> <td>-</td> <td>-</td> </tr> <tr> <td>-</td> <td>-</td> <td>-</td> </tr> <tr> <td>-</td> <td>-</td> <td>-</td> </tr> </table>	2011-2017	1.6 TURBO	L4	-	-	-	-	-	-	-	-	-
	2011-2017	1.6 TURBO	L4										
	-	-	-										
	-	-	-										
-	-	-											
Equivalencias	-												
Especificaciones	-												
													

SOPORTE TRANSMISIÓN	SD7921												
	<table border="1"> <tr> <td>2011-2017</td> <td>1.6 TURBO</td> <td>L4</td> </tr> <tr> <td>-</td> <td>-</td> <td>-</td> </tr> <tr> <td>-</td> <td>-</td> <td>-</td> </tr> <tr> <td>-</td> <td>-</td> <td>-</td> </tr> </table>	2011-2017	1.6 TURBO	L4	-	-	-	-	-	-	-	-	-
	2011-2017	1.6 TURBO	L4										
	-	-	-										
	-	-	-										
-	-	-											
Equivalencias	-												
Especificaciones	AUT												
													

SOPORTE TRANSMISIÓN	SD8357												
	<table border="1"> <tr> <td>2011-2017</td> <td>1.6 TURBO</td> <td>L4</td> </tr> <tr> <td>-</td> <td>-</td> <td>-</td> </tr> <tr> <td>-</td> <td>-</td> <td>-</td> </tr> <tr> <td>-</td> <td>-</td> <td>-</td> </tr> </table>	2011-2017	1.6 TURBO	L4	-	-	-	-	-	-	-	-	-
	2011-2017	1.6 TURBO	L4										
	-	-	-										
	-	-	-										
-	-	-											
Equivalencias	-												
Especificaciones	T/M VERSION NISMO												
													



UNIVERSAL



PLUMA LIMPIAPARABRISAS

H9XW14S



2010-2018	-	-	-
-	-	-	-
-	-	-	-
-	-	-	-

Equivalencias

-	-
-	-

Especificaciones

LADO COPILOTO 356 MM
14 PULG CLEANTECH

PLUMA LIMPIAPARABRISAS

H9XW22S



2010-2018	-	-	-
-	-	-	-
-	-	-	-
-	-	-	-

Equivalencias

GONHER GNHS22	-
-	-

Especificaciones

LADO PILOTO 559 MM 22 PULG
CLEANTECH

PLUMA LIMPIAPARABRISAS

H9XW398114012T



2010-2018	-	-	-
-	-	-	-
-	-	-	-
-	-	-	-

Equivalencias

-	-
-	-

Especificaciones

TRASERA 12 PULG REAR PLASTIC

PLUMA LIMPIAPARABRISAS

H9XW398114014



2010-2018	-	-	-
-	-	-	-
-	-	-	-
-	-	-	-

Equivalencias

-	-
-	-

Especificaciones

LADO COPILOTO 356 MM
14 PULG CONVENCIONAL

PLUMA LIMPIAPARABRISAS

H9XW398114022



2010-2018	-	-	-
-	-	-	-
-	-	-	-
-	-	-	-

Equivalencias

GONHER GNH22	-
-	-

Especificaciones

LADO PILOTO 559 MM 22 PULG
CONVENCIONAL

TAPÓN GASOLINA

TG840



2012-2015	1.6	L4
-	-	-
-	-	-
-	-	-

Equivalencias

-	-
-	-

Especificaciones

C/LLAVE

TAPÓN GASOLINA

31780



2012-2015	1.6	L4
-	-	-
-	-	-
-	-	-

Equivalencias

-	-
-	-

Especificaciones



TAPÓN GASOLINA

31832



2012-2015 1.6 L4

-	-	-
-	-	-
-	-	-

Equivalencias

-	-
-	-

Especificaciones

-	-
---	---

Soporte Técnico



(55) 3433-4150



Contáctenos y resolveremos

Todas las dudas que tenga con respecto a nuestros productos, aplicaciones y garantías.



Mayoreo en autopartes

cada vez más cerca de usted

CDMX

(55) 2652 7000
(800) 719 1474

EDOMEX

(55) 9085 3960

León

(477) 774 0337
(800) 712 7985

Oaxaca

(951) 502 1700
(800) 201 0110

Puebla

(222) 223 2500
(800) 627 8030 y 31

Tuxtla

(961) 639 6342
(961) 639 6327

www.sagaji.com.mx



Mayoreo en autopartes

cada vez más cerca de usted

www.sagaji.com.mx

