



SAGAJI INFORMA 2025



KIA
RIO

Los artículos publicados en esta edición están sujetos a disponibilidad o hasta agotar existencias. Las imágenes son ilustrativas y pueden variar.

Publicación **10**
OCTUBRE 2025



¡Seguro tenemos lo que necesita!



Guía de lectura

ÍNDICE

1. Ubique el sistema automotriz que sea de su interés para iniciar la consulta de refacciones aplicables al vehículo, por ejemplo, afinación, clutch, etc.

Los sistemas automotrices están ordenados alfabéticamente, lo que facilita la consulta de esta publicación.

2. Localice la categoría específica de las refacciones que desea consultar para identificar la o las páginas en donde encontrará los códigos o números de parte disponibles para el vehículo que da título a esta publicación.

CONSULTA

1. Una vez que se encuentre en la página de la categoría de producto de su interés, identifique la refacción que requiere consultar de acuerdo con el siguiente orden:
 - a. Nombre de la refacción.
 - b. Código o número de parte (el orden de lectura es alfanumérico).
 - c. Marca del producto.
 - d. Aplicación por año o modelo, motor y cilindraje.
 - e. Equivalencias en otras marcas.
 - f. Especificaciones adicionales.

a	TORNILLO ESTABILIZADOR	UD2116019	b												
		<table border="1"><tr><td>2012-2019</td><td>1.6</td><td>L4</td></tr><tr><td>2020-2023</td><td>1.6</td><td>L4</td></tr><tr><td>-</td><td>-</td><td>-</td></tr><tr><td>-</td><td>-</td><td>-</td></tr></table>	2012-2019	1.6	L4	2020-2023	1.6	L4	-	-	-	-	-	-	d
2012-2019	1.6	L4													
2020-2023	1.6	L4													
-	-	-													
-	-	-													
c		Equivalencias	e												
		<table border="1"><tr><td>DAI SD2116019</td><td>MOOG K750098</td></tr></table>	DAI SD2116019	MOOG K750098											
DAI SD2116019	MOOG K750098														
		Especificaciones	f												
		DELANTERO IZO/DER													

IMPORTANTE: Cada producto publicado muestra tanto la fotografía, como la marca con mayor demanda y disponibilidad.

Esta publicación podría tener algún error en aplicación, número de parte, especificaciones, fotografía, entre otros.

Todas las refacciones impresas en esta edición están sujetas a disponibilidad o bien a compra sobre pedido. Por favor valide existencias en nuestra página de comercio electrónico o con su Asesor Comercial SAGAJI.



Índice

AFINACIÓN

Bujía iridium	1
Bujía resistiva	1
Filtros aceite	1
Filtros aire	2
Filtros cabina	2

CLUTCH

Collarín mecánico	2
Kits clutch	2

ELÉCTRICO

Bobina	3
Bomba electromecánica	3
Bulbo aceite	3
Capuchon bobina	3
Cuerpos aceleración	3
Inyector	4
Módulos bombas gasolina	4
Sensor ckp	4
Sensor cmp	4
Sensor map	4
Sensores oxígeno	4,5
Válvula vvt	5

ENFRIAMIENTO

Bandas micro v	5,6
Bombas agua	6
Radiadores	6
Tapones radiador	6,7
Termostato	7

FRENOS

Balatas disco	7
Balata tambor	8
Cilindro maestros	8
Discos	8
Kits caliper	8

MOTOR

Bomba aceite	8
Juego juntas motor	9
Juntas cabeza	9
Junta escape	9
Junta múltiple admisión	9
Junta múltiple escape	9
Juntas punterías	9,10
Metales biela	10
Metales cigüeñal	10
Retenes cigüeñal	10,11
Retén distribución	11
Soportes motor	11,12
Tapón aceite	12
Válvula admisión	12

SUSPENSIÓN Y DIRECCIÓN

Amortiguadores gas	12,13
Bases amortiguadores	13
Bieletas	13,14

SUSPENSIÓN Y DIRECCIÓN

Bujes horquillas	14
Bujes inferiores	14
Buje trasero	14
Caja dirección	14
Horquillas	14,15
Resortes suspensión	15
Rótula	15
Terminales dirección	15
Tornillo estabilizador	16

TREN MOTRIZ

Espiga lado rueda	16
Machetas	16
Soportes transmisión	16

UNIVERSAL

Plumas limpiaparabrisas	17
-------------------------------	----



¡Seguro tenemos lo que necesita!

Conozca

Nuestra plataforma de comercio en línea

ecommerce.sagaji.com.mx



AFINACIÓN



BUJÍA IRIIDIUM

9409



2016-2023	1.6	L4
-	-	-
-	-	-
-	-	-

Equivalencias

-	-
-	-

Especificaciones

-

BUJÍA RESISTIVA

RER8MC



2016-2023	1.6	L4
-	-	-
-	-	-
-	-	-

Equivalencias

-	-
-	-

Especificaciones

-

FILTRO ACEITE

U00G2482



2020-2023	1.6	L4
-	-	-
-	-	-
-	-	-

Equivalencias

GONHER	-
G2482	-

Especificaciones

-

FILTRO ACEITE

U00GP6811



2006-2019	1.6	L4
-	-	-
-	-	-
-	-	-

Equivalencias

GONHER	INTERFIL
GP6811	OF3593H

Especificaciones

-

FILTRO ACEITE

GPS6811



2006-2019	1.6	L4
-	-	-
-	-	-
-	-	-

Equivalencias

INTERFIL	-
OF3593HSTX	-

Especificaciones

SINTÉTICO

FILTRO ACEITE

OF3593HSTX



2006-2019	1.6	L4
-	-	-
-	-	-
-	-	-

Equivalencias

GONHER	-
GPS6811	-

Especificaciones

SINTÉTICO

FILTRO AIRE

SGA10088



2006-2011	1.6	L4
-	-	-
-	-	-
-	-	-

Equivalencias

INTERFIL	GONHER
F100A88	GA363

Especificaciones

-



FILTRO AIRE	SGA11206
	2012-2017 1.6 L4
	- - - -
	- - - -
	- - - -
	- - - -
Equivalencias	
INTERFIL F28A00	GONHER GA365
Especificaciones	
-	

FILTRO AIRE	SGA91A00
	2018-2023 1.6 L4
	- - - -
	- - - -
	- - - -
	- - - -
Equivalencias	
INTERFIL F91A00	GONHER GA1618
Especificaciones	
-	

FILTRO CABINA	UFC2332
	2016-2023 1.6 L4
	- - - -
	- - - -
	- - - -
	- - - -
Equivalencias	
INTERFIL CFI3321	GONHER GAC2332
Especificaciones	
-	

FILTRO CABINA	GAF2332
	2016-2023 1.6 L4
	- - - -
	- - - -
	- - - -
	- - - -
Equivalencias	
-	-
Especificaciones	
CARBÓN ACTIVADO	

CLUTCH

COLLARÍN MECÁNICO	S500122010
	2016-2023 1.6 L4
	- - - -
	- - - -
	- - - -
	- - - -
Equivalencias	
-	-
Especificaciones	
-	

KIT CLUTCH	3000954526
	2016-2023 1.6 L4
	- - - -
	- - - -
	- - - -
	- - - -
Equivalencias	
-	-
Especificaciones	
DIÁMETRO 210MM	

KIT CLUTCH	KIA750T
	2016-2018 1.6 L4
	- - - -
	- - - -
	- - - -
	- - - -
Equivalencias	
-	-
Especificaciones	
D.EXT 225MM D.INT 7/8IN ESTRÍAS 20	



ELÉCTRICO



BOBINA

ICK107



2012-2017	1.6	L4
-	-	-
-	-	-
-	-	-

Equivalencias

-	-
-	-

Especificaciones

2 TERMINALES

BOMBA ELECTROMECAÁNICA

MP10800



2016-2017	1.6	L4
-	-	-
-	-	-
-	-	-

Equivalencias

-	-
-	-

Especificaciones

ALTA PRESIÓN

BULBO ACEITE

PS361



2012-2019	1.6	L4
-	-	-
-	-	-
-	-	-

Equivalencias

-	-
-	-

Especificaciones

INDICADOR DE LUZ 1 TERMINAL

CAPUCHÓN BOBINA

CH170



2012-2022	1.6	L4
-	-	-
-	-	-
-	-	-

Equivalencias

-	-
-	-

Especificaciones

FWD 4 CAPUCHONES
C/RESORTE Y SELLO
ENCENDIDO ELECTRÓNICO

CUERPO ACELERACIÓN

T63163



2018-2023	1.6	L4
-	-	-
-	-	-
-	-	-

Equivalencias

-	-
-	-

Especificaciones

DIÁMETRO DEL OBTURADOR
7CM

CUERPO ACELERACIÓN

T6363



2016-2017	1.6	L4
-	-	-
-	-	-
-	-	-

Equivalencias

-	-
-	-

Especificaciones

GARGANTA 6.65 CM

CUERPO ACELERACIÓN

T6383



2018-2021	1.6	L4
-	-	-
-	-	-
-	-	-

Equivalencias

-	-
-	-

Especificaciones

DIÁMETRO DEL OBTURADOR
6,79CM



INYECTOR	T15976
	2018-2023 1.6 L4
	- - -
	- - -
	- - -
Equivalencias	
-	-
Especificaciones	
-	
TOMCO	

MÓDULO BOMBA GASOLINA	1900E
	2016-2017 1.6 L4
	- - -
	- - -
	- - -
Equivalencias	
-	-
Especificaciones	
-	
KEM	

MÓDULO BOMBA GASOLINA	1902E
	2018-2023 1.6 L4
	- - -
	- - -
	- - -
Equivalencias	
UNIFLOW	-
EU51902	-
Especificaciones	
ALTA PRESIÓN	
KEM	

MÓDULO BOMBA GASOLINA	EU51902
	2018-2023 1.6 L4
	- - -
	- - -
	- - -
Equivalencias	
KEM	-
1902E	-
Especificaciones	
-	
uniflow	

SENSOR CKP	T22419
	2018-2023 1.6 L4
	- - -
	- - -
	- - -
Equivalencias	
-	-
Especificaciones	
-	
TOMCO	

SENSOR CMP	T22470
	2016-2023 1.6 L4
	- - -
	- - -
	- - -
Equivalencias	
-	-
Especificaciones	
3 TERMINALES	
TOMCO	

SENSOR MAP	145230
	2016-2019 1.6 L4
	- - -
	- - -
	- - -
Equivalencias	
-	-
Especificaciones	
4 TERMINALES	
KEMPARTS	

SENSOR OXÍGENO	138913
	2012-2017 1.6 L4
	- - -
	- - -
	- - -
Equivalencias	
-	-
Especificaciones	
ANTES DEL C.C. AIR FUEL RATIO SENSOR 80 CM	
KEMPARTS	



SENSOR OXÍGENO		T11831	
	2018-2020	1.6	L4
	-	-	-
	-	-	-
	-	-	-
Equivalencias		-	-
Especificaciones		DESPUÉS DEL C.C/4 CABLES/53CM	

SENSOR OXÍGENO		T11840	
	2018-2020	1.6	L4
	-	-	-
	-	-	-
	-	-	-
Equivalencias		-	-
Especificaciones		ANTES DEL C.C/4 CABLES/60CM	

VÁLVULA VVT		190032	
	2012-2021	1.6	L4
	-	-	-
	-	-	-
	-	-	-
Equivalencias		-	-
Especificaciones		2 TERMINALES	



BANDA MICRO V		K040384	
	2001-2002	1.5	L4
	-	-	-
	-	-	-
	-	-	-
Equivalencias		-	-
Especificaciones			

BANDA MICRO V		K040382	
	2003-2005	1.6	L4
	-	-	-
	-	-	-
	-	-	-
Equivalencias		-	-
Especificaciones			

BANDA MICRO V		K040332	
	2006-2011	1.6	L4
	-	-	-
	-	-	-
	-	-	-
Equivalencias		-	-
Especificaciones			

BANDA MICRO V		K060494	
	2012-2017	1.6	L4
	-	-	-
	-	-	-
	-	-	-
Equivalencias		-	-
Especificaciones			



BANDA MICRO V	K060470
	2020-2023 1.6 L4 - - - - - - - - - - - - - - - -
	Equivalencias
	-
	Especificaciones
	-

BOMBA AGUA	UB9139	
	2006-2011 1.6 L4 - - - - - - - - - - - - - - - -	
	Equivalencias	
	MORESA MBA059139	SEALED POWER P9139
	Especificaciones	
	-	

BOMBA AGUA	MBA112221	
	2012-2017 1.6 L4 - - - - - - - - - - - - - - - -	
	Equivalencias	
	SEALED POWER P2222	-
	Especificaciones	
	-	

RADIADOR	RA2705
	2012-2017 1.6 L4 - - - - - - - - - - - - - - - -
	Equivalencias
	-
	Especificaciones
	TA

RADIADOR	URA2700
	2012-2017 1.6 L4 - - - - - - - - - - - - - - - -
	Equivalencias
	-
	Especificaciones
	TM

RADIADOR	URA6415
	2018-2023 1.6 L4 - - - - - - - - - - - - - - - -
	Equivalencias
	-
	Especificaciones
	TA

RADIADOR	URA36415
	2018-2023 1.6 L4 - - - - - - - - - - - - - - - -
	Equivalencias
	-
	Especificaciones
	TM

TAPÓN RADIADOR	UTR16R	
	2016-2023 1.6 L4 - - - - - - - - - - - - - - - -	
	Equivalencias	
	GATES 31336	-
	Especificaciones	
	16 PSI	



TAPÓN RADIADOR	31534												
	<table border="1"> <tr> <td>2016-2023</td> <td>1.6</td> <td>L4</td> </tr> <tr> <td>-</td> <td>-</td> <td>-</td> </tr> <tr> <td>-</td> <td>-</td> <td>-</td> </tr> <tr> <td>-</td> <td>-</td> <td>-</td> </tr> </table>	2016-2023	1.6	L4	-	-	-	-	-	-	-	-	-
	2016-2023	1.6	L4										
	-	-	-										
	-	-	-										
-	-	-											
Equivalencias	-												
Especificaciones	16 PSI C/PALANCA DE SEGURIDAD												

TERMOSTATO	U726180												
	<table border="1"> <tr> <td>2012-2023</td> <td>1.6</td> <td>L4</td> </tr> <tr> <td>-</td> <td>-</td> <td>-</td> </tr> <tr> <td>-</td> <td>-</td> <td>-</td> </tr> <tr> <td>-</td> <td>-</td> <td>-</td> </tr> </table>	2012-2023	1.6	L4	-	-	-	-	-	-	-	-	-
	2012-2023	1.6	L4										
	-	-	-										
	-	-	-										
-	-	-											
Equivalencias	-												
Especificaciones	82C												

FRENOS

BALATA DISCO	M8X51ZF386												
	<table border="1"> <tr> <td>2016-2020</td> <td>1.6</td> <td>L4</td> </tr> <tr> <td>-</td> <td>-</td> <td>-</td> </tr> <tr> <td>-</td> <td>-</td> <td>-</td> </tr> <tr> <td>-</td> <td>-</td> <td>-</td> </tr> </table>	2016-2020	1.6	L4	-	-	-	-	-	-	-	-	-
	2016-2020	1.6	L4										
	-	-	-										
	-	-	-										
-	-	-											
Equivalencias	-												
Especificaciones	DELANTERO SEMI-METÁLICA												

BALATA DISCO	SPC8428Z5D1812												
	<table border="1"> <tr> <td>2016-2020</td> <td>1.6</td> <td>L4</td> </tr> <tr> <td>-</td> <td>-</td> <td>-</td> </tr> <tr> <td>-</td> <td>-</td> <td>-</td> </tr> <tr> <td>-</td> <td>-</td> <td>-</td> </tr> </table>	2016-2020	1.6	L4	-	-	-	-	-	-	-	-	-
	2016-2020	1.6	L4										
	-	-	-										
	-	-	-										
-	-	-											
Equivalencias	-												
Especificaciones	TRASERO CERÁMICA												

BALATA DISCO	SPC8X51ZF386												
	<table border="1"> <tr> <td>2016-2020</td> <td>1.6</td> <td>L4</td> </tr> <tr> <td>-</td> <td>-</td> <td>-</td> </tr> <tr> <td>-</td> <td>-</td> <td>-</td> </tr> <tr> <td>-</td> <td>-</td> <td>-</td> </tr> </table>	2016-2020	1.6	L4	-	-	-	-	-	-	-	-	-
	2016-2020	1.6	L4										
	-	-	-										
	-	-	-										
-	-	-											
Equivalencias	-												
Especificaciones	DELANTERO CERÁMICA												

BALATA DISCO	WC1544												
	<table border="1"> <tr> <td>2016-2018</td> <td>-</td> <td>-</td> </tr> <tr> <td>-</td> <td>-</td> <td>-</td> </tr> <tr> <td>-</td> <td>-</td> <td>-</td> </tr> <tr> <td>-</td> <td>-</td> <td>-</td> </tr> </table>	2016-2018	-	-	-	-	-	-	-	-	-	-	-
	2016-2018	-	-										
	-	-	-										
	-	-	-										
-	-	-											
Equivalencias	-												
Especificaciones	TRASERO CERÁMICA												

BALATA DISCO	WC1593												
	<table border="1"> <tr> <td>2016-2019</td> <td>-</td> <td>-</td> </tr> <tr> <td>-</td> <td>-</td> <td>-</td> </tr> <tr> <td>-</td> <td>-</td> <td>-</td> </tr> <tr> <td>-</td> <td>-</td> <td>-</td> </tr> </table>	2016-2019	-	-	-	-	-	-	-	-	-	-	-
	2016-2019	-	-										
	-	-	-										
	-	-	-										
-	-	-											
Equivalencias	-												
Especificaciones	DELANTERO CERÁMICA												



BALATA TAMBOR	WZ1021
	2018-2023 - -
	- - -
	- - -
	- - -
Equivalencias	
-	
Especificaciones	
TRASERO ORGÁNICA	

CILINDRO MAESTRO	U58510H9100
	2020-2023 L4
	- - -
	- - -
	- - -
Equivalencias	
-	
Especificaciones	
-	

DISCO	FR11010
	2016-2020 L4
	- - -
	- - -
	- - -
Equivalencias	
-	
Especificaciones	
DELANTERO VENTILADO 4 BIRLOS O BARRENOS	

DISCO	FR11011
	2016-2020 L4
	- - -
	- - -
	- - -
Equivalencias	
-	
Especificaciones	
TRASERO SOLIDO 4 BIRLOS O BARRENOS	

KIT CALIPER	UKC929
	2018-2021 - -
	- - -
	- - -
	- - -
Equivalencias	
-	
Especificaciones	
DEL IZO/DER FMSI D2190	

KIT CALIPER	UKC930
	2018-2019 - -
	- - -
	- - -
	- - -
Equivalencias	
-	
Especificaciones	
TRAS IZO/DER FMSI D1812	

MOTOR

BOMBA ACEITE	MA526
	2012-2017 L4
	- - -
	- - -
	- - -
Equivalencias	
-	
Especificaciones	
-	



JUEGO JUNTAS MOTOR	JC451
	2012-2019 1.6 L4
	- - -
	- - -
	- - -
Equivalencias	
-	
Especificaciones	
DOHC 16 VÁLVULAS	

JUNTA CABEZA	CA2041G
	2012-2020 1.6 L4
	- - -
	- - -
	- - -
Equivalencias	
-	
Especificaciones	
GRAFITO	

JUNTA CABEZA	CA451
	2012-2019 1.6 L4
	- - -
	- - -
	- - -
Equivalencias	
-	
Especificaciones	
JUNTA CABEZA DE MLS	

JUNTA ESCAPE	ES5451
	2012-2019 1.6 L4
	- - -
	- - -
	- - -
Equivalencias	
-	
Especificaciones	
16V	

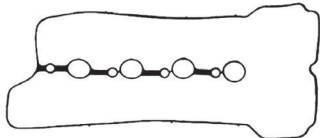

JUNTA MÚLTIPLE ADMISIÓN	MU4451A
	2012-2019 1.6 L4
	- - -
	- - -
	- - -
Equivalencias	
DC MS42042A -	
Especificaciones	
16 VÁLVULAS	

JUNTA MÚLTIPLE ESCAPE	MU4451E
	2012-2019 1.6 L4
	- - -
	- - -
	- - -
Equivalencias	
DC MS42041E -	
Especificaciones	
16 VÁLVULAS	

JUNTA PUNTERÍAS	VS32042R
	2006-2011 1.6 L4
	- - -
	- - -
	- - -
Equivalencias	
-	
Especificaciones	
DOHC	

JUNTA PUNTERÍAS	PS3451
	2012-2019 1.6 L4
	- - -
	- - -
	- - -
Equivalencias	
-	
Especificaciones	
16 VÁLVULAS	







JUNTA PUNTERÍAS	PS34511
	2012-2019 1.6 L4
	- - -
	- - -
	- - -
Equivalencias	
-	-
-	-
Especificaciones	
-	
	



METAL BIELA	4B913625MM
	2012-2019 1.6 L4
	- - -
	- - -
	- - -
Equivalencias	
-	-
-	-
Especificaciones	
16V	
	

METAL BIELA	4B913650MM
	2012-2019 1.6 L4
	- - -
	- - -
	- - -
Equivalencias	
-	-
-	-
Especificaciones	
16V	
	

METAL BIELA	4B9136STD
	2012-2019 1.6 L4
	- - -
	- - -
	- - -
Equivalencias	
-	-
-	-
Especificaciones	
16V	
	

METAL CIGÜEÑAL	5C913725MM
	2012-2019 1.6 L4
	- - -
	- - -
	- - -
Equivalencias	
-	-
-	-
Especificaciones	
16V	
	

METAL CIGÜEÑAL	5C913750MM
	2012-2019 1.6 L4
	- - -
	- - -
	- - -
Equivalencias	
-	-
-	-
Especificaciones	
16V	
	



METAL CIGÜEÑAL	5C9137STD
	2012-2019 1.6 L4
	- - -
	- - -
	- - -
Equivalencias	
-	-
-	-
Especificaciones	
16V	
	



RETÉN CIGÜEÑAL	710936
	2016-2019 1.6 L4
	- - -
	- - -
	- - -
Equivalencias	
-	-
-	-
Especificaciones	
TRAS	
	



RETÉN CIGÜEÑAL	RE99735SL												
	<table border="1"> <tr> <td>2015-2020</td> <td>1.6</td> <td>L4</td> </tr> <tr> <td>-</td> <td>-</td> <td>-</td> </tr> <tr> <td>-</td> <td>-</td> <td>-</td> </tr> <tr> <td>-</td> <td>-</td> <td>-</td> </tr> </table>	2015-2020	1.6	L4	-	-	-	-	-	-	-	-	-
	2015-2020	1.6	L4										
	-	-	-										
	-	-	-										
	-	-	-										
Equivalencias	-												
Especificaciones	-												
													



RETÉN DISTRIBUCIÓN	RE99734SL												
	<table border="1"> <tr> <td>2015-2020</td> <td>1.6</td> <td>L4</td> </tr> <tr> <td>-</td> <td>-</td> <td>-</td> </tr> <tr> <td>-</td> <td>-</td> <td>-</td> </tr> <tr> <td>-</td> <td>-</td> <td>-</td> </tr> </table>	2015-2020	1.6	L4	-	-	-	-	-	-	-	-	-
	2015-2020	1.6	L4										
	-	-	-										
	-	-	-										
	-	-	-										
Equivalencias	-												
Especificaciones	-												
													

SOPORTE MOTOR	SD7343												
	<table border="1"> <tr> <td>2006-2011</td> <td>1.6</td> <td>L4</td> </tr> <tr> <td>-</td> <td>-</td> <td>-</td> </tr> <tr> <td>-</td> <td>-</td> <td>-</td> </tr> <tr> <td>-</td> <td>-</td> <td>-</td> </tr> </table>	2006-2011	1.6	L4	-	-	-	-	-	-	-	-	-
	2006-2011	1.6	L4										
	-	-	-										
	-	-	-										
	-	-	-										
Equivalencias	-												
Especificaciones	-												
													

SOPORTE MOTOR	SD7346												
	<table border="1"> <tr> <td>2006-2011</td> <td>1.6</td> <td>L4</td> </tr> <tr> <td>-</td> <td>-</td> <td>-</td> </tr> <tr> <td>-</td> <td>-</td> <td>-</td> </tr> <tr> <td>-</td> <td>-</td> <td>-</td> </tr> </table>	2006-2011	1.6	L4	-	-	-	-	-	-	-	-	-
	2006-2011	1.6	L4										
	-	-	-										
	-	-	-										
	-	-	-										
Equivalencias	-												
Especificaciones	-												
													

SOPORTE MOTOR	SD7437												
	<table border="1"> <tr> <td>2012-2017</td> <td>1.6</td> <td>L4</td> </tr> <tr> <td>-</td> <td>-</td> <td>-</td> </tr> <tr> <td>-</td> <td>-</td> <td>-</td> </tr> <tr> <td>-</td> <td>-</td> <td>-</td> </tr> </table>	2012-2017	1.6	L4	-	-	-	-	-	-	-	-	-
	2012-2017	1.6	L4										
	-	-	-										
	-	-	-										
	-	-	-										
Equivalencias	-												
Especificaciones	-												
													

SOPORTE MOTOR	SD7486H												
	<table border="1"> <tr> <td>2012-2017</td> <td>1.6</td> <td>L4</td> </tr> <tr> <td>-</td> <td>-</td> <td>-</td> </tr> <tr> <td>-</td> <td>-</td> <td>-</td> </tr> <tr> <td>-</td> <td>-</td> <td>-</td> </tr> </table>	2012-2017	1.6	L4	-	-	-	-	-	-	-	-	-
	2012-2017	1.6	L4										
	-	-	-										
	-	-	-										
	-	-	-										
Equivalencias	-												
Especificaciones	-												
													

SOPORTE MOTOR	SD7616H												
	<table border="1"> <tr> <td>2006-2011</td> <td>1.6</td> <td>L4</td> </tr> <tr> <td>-</td> <td>-</td> <td>-</td> </tr> <tr> <td>-</td> <td>-</td> <td>-</td> </tr> <tr> <td>-</td> <td>-</td> <td>-</td> </tr> </table>	2006-2011	1.6	L4	-	-	-	-	-	-	-	-	-
	2006-2011	1.6	L4										
	-	-	-										
	-	-	-										
	-	-	-										
Equivalencias	-												
Especificaciones	-												
													

SOPORTE MOTOR	SD8320												
	<table border="1"> <tr> <td>2018-2020</td> <td>1.6</td> <td>L4</td> </tr> <tr> <td>-</td> <td>-</td> <td>-</td> </tr> <tr> <td>-</td> <td>-</td> <td>-</td> </tr> <tr> <td>-</td> <td>-</td> <td>-</td> </tr> </table>	2018-2020	1.6	L4	-	-	-	-	-	-	-	-	-
	2018-2020	1.6	L4										
	-	-	-										
	-	-	-										
	-	-	-										
Equivalencias	-												
Especificaciones	-												
													



SOPORTE MOTOR	SD8589H
	2018-2023 1.6 L4
	- - - -
	- - - -
	- - - -
Equivalencias	
-	-
Especificaciones	
DERECHO	

TAPÓN ACEITE	31109G
	2016-2021 1.6 L4
	- - - -
	- - - -
	- - - -
Equivalencias	
-	-
Especificaciones	
-	

VÁLVULA ADMISIÓN	V7293STD
	2012-2019 1.6 L4
	- - - -
	- - - -
	- - - -
Equivalencias	
-	-
Especificaciones	
LONG: 93.2 MM DIAM VÁLVULA: 31.42 MM DIAM VÁSTAGO: 5.46 MM	

SUSPENSION Y DIRECCION


AMORTIGUADOR GAS	832749
	2016-2017 1.6 L4
	- - - -
	- - - -
	- - - -
Equivalencias	
-	-
Especificaciones	
TRAS TM FWD	


AMORTIGUADOR GAS	832752
	2018-2022 1.6 L4
	- - - -
	- - - -
	- - - -
Equivalencias	
-	-
Especificaciones	
TRAS IZO/DER	

AMORTIGUADOR GAS	MP8741
	2016-2017 1.6 L4
	- - - -
	- - - -
	- - - -
Equivalencias	
-	-
Especificaciones	
DEL IZO TM FWD	

AMORTIGUADOR GAS	MP8742
	2016-2017 1.6 L4
	- - - -
	- - - -
	- - - -
Equivalencias	
-	-
Especificaciones	
DEL DER TM FWD	



AMORTIGUADOR GAS	MP8745
	2018-2023 1.6 L4
	- - -
	- - -
	- - -
Equivalencias	
-	-
Especificaciones	
DEL IZQ	

AMORTIGUADOR GAS	MP8746
	2018-2023 1.6 L4
	- - -
	- - -
	- - -
Equivalencias	
-	-
Especificaciones	
DEL DER	


BASE AMORTIGUADOR	SD8267
	2018-2023 - -
	- - -
	- - -
	- - -
Equivalencias	
-	-
Especificaciones	
TRAS IZQ/DER	

BASE AMORTIGUADOR	SD8273KIT
	2016-2017 - -
	- - -
	- - -
	- - -
Equivalencias	
-	-
Especificaciones	
DEL IZQ/DER	

BASE AMORTIGUADOR	UDBA4255
	2018-2023 - -
	- - -
	- - -
	- - -
Equivalencias	
DAI	-
SD8325KIT	-
Especificaciones	
DEL IZQ/DER CON BALERO	

BASE AMORTIGUADOR	UDBA4611
	2018-2023 1.6 L4
	- - -
	- - -
	- - -
Equivalencias	
-	-
Especificaciones	
DEL IZQ/DER	

BASE AMORTIGUADOR	UDBA5001
	2012-2017 - -
	- - -
	- - -
	- - -
Equivalencias	
-	-
Especificaciones	
DEL IZQ / DER	

BIELETA	UD1305005
	2018-2022 1.6 L4
	- - -
	- - -
	- - -
Equivalencias	
-	-
Especificaciones	
FWD	



BIELETA	UD1306019												
	<table border="1"> <tr> <td>2016-2017</td> <td>1.6</td> <td>L4</td> </tr> <tr> <td>-</td> <td>-</td> <td>-</td> </tr> <tr> <td>-</td> <td>-</td> <td>-</td> </tr> <tr> <td>-</td> <td>-</td> <td>-</td> </tr> </table>	2016-2017	1.6	L4	-	-	-	-	-	-	-	-	-
2016-2017	1.6	L4											
-	-	-											
-	-	-											
-	-	-											
Equivalencias													
-	-												
-	-												
Especificaciones													
FWD													

BUJE HORQUILLA	UD1405004												
	<table border="1"> <tr> <td>2018-2023</td> <td>1.6</td> <td>L4</td> </tr> <tr> <td>-</td> <td>-</td> <td>-</td> </tr> <tr> <td>-</td> <td>-</td> <td>-</td> </tr> <tr> <td>-</td> <td>-</td> <td>-</td> </tr> </table>	2018-2023	1.6	L4	-	-	-	-	-	-	-	-	-
2018-2023	1.6	L4											
-	-	-											
-	-	-											
-	-	-											
Equivalencias													
-	-												
-	-												
Especificaciones													
INFERIOR CHICO IZQ/DER													

BUJE HORQUILLA	UD1405005												
	<table border="1"> <tr> <td>2018-2023</td> <td>1.6</td> <td>L4</td> </tr> <tr> <td>-</td> <td>-</td> <td>-</td> </tr> <tr> <td>-</td> <td>-</td> <td>-</td> </tr> <tr> <td>-</td> <td>-</td> <td>-</td> </tr> </table>	2018-2023	1.6	L4	-	-	-	-	-	-	-	-	-
2018-2023	1.6	L4											
-	-	-											
-	-	-											
-	-	-											
Equivalencias													
-	-												
-	-												
Especificaciones													
INFERIOR FLOTANTE IZQ/DER													

BUJE INFERIOR	UBS31004G												
	<table border="1"> <tr> <td>2016-2017</td> <td>1.6</td> <td>L4</td> </tr> <tr> <td>-</td> <td>-</td> <td>-</td> </tr> <tr> <td>-</td> <td>-</td> <td>-</td> </tr> <tr> <td>-</td> <td>-</td> <td>-</td> </tr> </table>	2016-2017	1.6	L4	-	-	-	-	-	-	-	-	-
2016-2017	1.6	L4											
-	-	-											
-	-	-											
-	-	-											
Equivalencias													
DAI	-												
SD1406030	-												
Especificaciones													
FWD													

BUJE INFERIOR	UD1406031												
	<table border="1"> <tr> <td>2006-2017</td> <td>1.6</td> <td>L4</td> </tr> <tr> <td>-</td> <td>-</td> <td>-</td> </tr> <tr> <td>-</td> <td>-</td> <td>-</td> </tr> <tr> <td>-</td> <td>-</td> <td>-</td> </tr> </table>	2006-2017	1.6	L4	-	-	-	-	-	-	-	-	-
2006-2017	1.6	L4											
-	-	-											
-	-	-											
-	-	-											
Equivalencias													
DAI	-												
SD1406031	-												
Especificaciones													
GRANDE FWD													


BUJE TRASERO	UD1405003												
	<table border="1"> <tr> <td>2016-2017</td> <td>1.6</td> <td>L4</td> </tr> <tr> <td>-</td> <td>-</td> <td>-</td> </tr> <tr> <td>-</td> <td>-</td> <td>-</td> </tr> <tr> <td>-</td> <td>-</td> <td>-</td> </tr> </table>	2016-2017	1.6	L4	-	-	-	-	-	-	-	-	-
2016-2017	1.6	L4											
-	-	-											
-	-	-											
-	-	-											
Equivalencias													
-	-												
-	-												
Especificaciones													
FWD													


CAJA DIRECCIÓN	U56500H8200N												
	<table border="1"> <tr> <td>2019-2021</td> <td>1.6</td> <td>L4</td> </tr> <tr> <td>-</td> <td>-</td> <td>-</td> </tr> <tr> <td>-</td> <td>-</td> <td>-</td> </tr> <tr> <td>-</td> <td>-</td> <td>-</td> </tr> </table>	2019-2021	1.6	L4	-	-	-	-	-	-	-	-	-
2019-2021	1.6	L4											
-	-	-											
-	-	-											
-	-	-											
Equivalencias													
-	-												
-	-												
Especificaciones													
ELECTROASISTIDA													

HORQUILLA	UD1506157												
	<table border="1"> <tr> <td>2016-2017</td> <td>1.6</td> <td>L4</td> </tr> <tr> <td>-</td> <td>-</td> <td>-</td> </tr> <tr> <td>-</td> <td>-</td> <td>-</td> </tr> <tr> <td>-</td> <td>-</td> <td>-</td> </tr> </table>	2016-2017	1.6	L4	-	-	-	-	-	-	-	-	-
2016-2017	1.6	L4											
-	-	-											
-	-	-											
-	-	-											
Equivalencias													
-	-												
-	-												
Especificaciones													
IZQ FWD													



HORQUILLA	UD1506158												
	<table border="1"> <tr> <td>2016-2017</td> <td>1.6</td> <td>L4</td> </tr> <tr> <td>-</td> <td>-</td> <td>-</td> </tr> <tr> <td>-</td> <td>-</td> <td>-</td> </tr> <tr> <td>-</td> <td>-</td> <td>-</td> </tr> </table>	2016-2017	1.6	L4	-	-	-	-	-	-	-	-	-
	2016-2017	1.6	L4										
	-	-	-										
	-	-	-										
-	-	-											
Equivalencias													
-													
Especificaciones													
DER FWD													

RESORTE SUSPENSIÓN	UD1092039												
	<table border="1"> <tr> <td>2018-2022</td> <td>-</td> <td>-</td> </tr> <tr> <td>-</td> <td>-</td> <td>-</td> </tr> <tr> <td>-</td> <td>-</td> <td>-</td> </tr> <tr> <td>-</td> <td>-</td> <td>-</td> </tr> </table>	2018-2022	-	-	-	-	-	-	-	-	-	-	-
	2018-2022	-	-										
	-	-	-										
	-	-	-										
-	-	-											
Equivalencias													
-													
Especificaciones													
DEL													

RESORTE SUSPENSIÓN	UD1092040												
	<table border="1"> <tr> <td>2018-2023</td> <td>-</td> <td>-</td> </tr> <tr> <td>-</td> <td>-</td> <td>-</td> </tr> <tr> <td>-</td> <td>-</td> <td>-</td> </tr> <tr> <td>-</td> <td>-</td> <td>-</td> </tr> </table>	2018-2023	-	-	-	-	-	-	-	-	-	-	-
	2018-2023	-	-										
	-	-	-										
	-	-	-										
-	-	-											
Equivalencias													
-													
Especificaciones													
TRAS													

RÓTULA	UD1006030												
	<table border="1"> <tr> <td>2016-2017</td> <td>1.6</td> <td>L4</td> </tr> <tr> <td>-</td> <td>-</td> <td>-</td> </tr> <tr> <td>-</td> <td>-</td> <td>-</td> </tr> <tr> <td>-</td> <td>-</td> <td>-</td> </tr> </table>	2016-2017	1.6	L4	-	-	-	-	-	-	-	-	-
	2016-2017	1.6	L4										
	-	-	-										
	-	-	-										
-	-	-											
Equivalencias													
-													
Especificaciones													
FWD													

TERMINAL DIRECCIÓN	UD1105008												
	<table border="1"> <tr> <td>2018-2022</td> <td>1.6</td> <td>L4</td> </tr> <tr> <td>-</td> <td>-</td> <td>-</td> </tr> <tr> <td>-</td> <td>-</td> <td>-</td> </tr> <tr> <td>-</td> <td>-</td> <td>-</td> </tr> </table>	2018-2022	1.6	L4	-	-	-	-	-	-	-	-	-
	2018-2022	1.6	L4										
	-	-	-										
	-	-	-										
-	-	-											
Equivalencias													
-													
Especificaciones													
DER FWD													

TERMINAL DIRECCIÓN	UD1105009												
	<table border="1"> <tr> <td>2018-2022</td> <td>-</td> <td>-</td> </tr> <tr> <td>-</td> <td>-</td> <td>-</td> </tr> <tr> <td>-</td> <td>-</td> <td>-</td> </tr> <tr> <td>-</td> <td>-</td> <td>-</td> </tr> </table>	2018-2022	-	-	-	-	-	-	-	-	-	-	-
	2018-2022	-	-										
	-	-	-										
	-	-	-										
-	-	-											
Equivalencias													
-													
Especificaciones													
EXT IZQ													

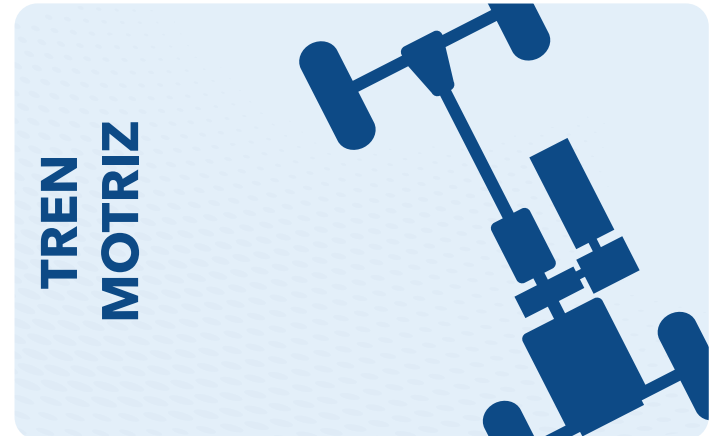
TERMINAL DIRECCIÓN	UD1106029												
	<table border="1"> <tr> <td>2016-2017</td> <td>1.6</td> <td>L4</td> </tr> <tr> <td>-</td> <td>-</td> <td>-</td> </tr> <tr> <td>-</td> <td>-</td> <td>-</td> </tr> <tr> <td>-</td> <td>-</td> <td>-</td> </tr> </table>	2016-2017	1.6	L4	-	-	-	-	-	-	-	-	-
	2016-2017	1.6	L4										
	-	-	-										
	-	-	-										
-	-	-											
Equivalencias													
-													
Especificaciones													
IZQ FWD													

TERMINAL DIRECCIÓN	UD1106030												
	<table border="1"> <tr> <td>2016-2017</td> <td>1.6</td> <td>L4</td> </tr> <tr> <td>-</td> <td>-</td> <td>-</td> </tr> <tr> <td>-</td> <td>-</td> <td>-</td> </tr> <tr> <td>-</td> <td>-</td> <td>-</td> </tr> </table>	2016-2017	1.6	L4	-	-	-	-	-	-	-	-	-
	2016-2017	1.6	L4										
	-	-	-										
	-	-	-										
-	-	-											
Equivalencias													
-													
Especificaciones													
DER FWD													



TORNILLO ESTABILIZADOR	UD2106048												
	<table border="1"> <tr> <td>2016-2023</td> <td>1.6</td> <td>L4</td> </tr> <tr> <td>-</td> <td>-</td> <td>-</td> </tr> <tr> <td>-</td> <td>-</td> <td>-</td> </tr> <tr> <td>-</td> <td>-</td> <td>-</td> </tr> </table>	2016-2023	1.6	L4	-	-	-	-	-	-	-	-	-
2016-2023	1.6	L4											
-	-	-											
-	-	-											
-	-	-											
Equivalencias													
-	-												
Especificaciones													
FWD													

UNICAR



ESPIGA LADO RUEDA	RR9588												
	<table border="1"> <tr> <td>2018-2023</td> <td>1.6</td> <td>L4</td> </tr> <tr> <td>-</td> <td>-</td> <td>-</td> </tr> <tr> <td>-</td> <td>-</td> <td>-</td> </tr> <tr> <td>-</td> <td>-</td> <td>-</td> </tr> </table>	2018-2023	1.6	L4	-	-	-	-	-	-	-	-	-
2018-2023	1.6	L4											
-	-	-											
-	-	-											
-	-	-											
Equivalencias													
-	-												
Especificaciones													
T MAN 22 ESTRÍAS INT 25 ESTRÍAS EXT													

RACE

MACHETA	SD63127												
	<table border="1"> <tr> <td>2016-2023</td> <td>1.6</td> <td>L4</td> </tr> <tr> <td>-</td> <td>-</td> <td>-</td> </tr> <tr> <td>-</td> <td>-</td> <td>-</td> </tr> <tr> <td>-</td> <td>-</td> <td>-</td> </tr> </table>	2016-2023	1.6	L4	-	-	-	-	-	-	-	-	-
2016-2023	1.6	L4											
-	-	-											
-	-	-											
-	-	-											
Equivalencias													
-	-												
Especificaciones													
IZQ-DER LADO CAJA													


DAI

MACHETA	SD63122												
	<table border="1"> <tr> <td>2018-2023</td> <td>1.6</td> <td>L4</td> </tr> <tr> <td>-</td> <td>-</td> <td>-</td> </tr> <tr> <td>-</td> <td>-</td> <td>-</td> </tr> <tr> <td>-</td> <td>-</td> <td>-</td> </tr> </table>	2018-2023	1.6	L4	-	-	-	-	-	-	-	-	-
2018-2023	1.6	L4											
-	-	-											
-	-	-											
-	-	-											
Equivalencias													
-	-												
Especificaciones													
IZQ-DER LADO RUEDA													


DAI

SOPORTE TRANSMISIÓN	SD7488												
	<table border="1"> <tr> <td>2012-2017</td> <td>1.6</td> <td>L4</td> </tr> <tr> <td>-</td> <td>-</td> <td>-</td> </tr> <tr> <td>-</td> <td>-</td> <td>-</td> </tr> <tr> <td>-</td> <td>-</td> <td>-</td> </tr> </table>	2012-2017	1.6	L4	-	-	-	-	-	-	-	-	-
2012-2017	1.6	L4											
-	-	-											
-	-	-											
-	-	-											
Equivalencias													
-	-												
Especificaciones													

DAI

SOPORTE TRANSMISIÓN	SD7639												
	<table border="1"> <tr> <td>2006-2011</td> <td>1.6</td> <td>L4</td> </tr> <tr> <td>-</td> <td>-</td> <td>-</td> </tr> <tr> <td>-</td> <td>-</td> <td>-</td> </tr> <tr> <td>-</td> <td>-</td> <td>-</td> </tr> </table>	2006-2011	1.6	L4	-	-	-	-	-	-	-	-	-
2006-2011	1.6	L4											
-	-	-											
-	-	-											
-	-	-											
Equivalencias													
-	-												
Especificaciones													

DAI

SOPORTE TRANSMISIÓN	SD8545												
	<table border="1"> <tr> <td>2018-2023</td> <td>1.6</td> <td>L4</td> </tr> <tr> <td>-</td> <td>-</td> <td>-</td> </tr> <tr> <td>-</td> <td>-</td> <td>-</td> </tr> <tr> <td>-</td> <td>-</td> <td>-</td> </tr> </table>	2018-2023	1.6	L4	-	-	-	-	-	-	-	-	-
2018-2023	1.6	L4											
-	-	-											
-	-	-											
-	-	-											
Equivalencias													
-	-												
Especificaciones													
STD													

DAI



UNIVERSAL



PLUMA LIMPIAPARABRISAS

GNH16



2016-2020	1.6	L4
-	-	-
-	-	-
-	-	-

Equivalencias

-	-
-	-

Especificaciones

CONVENCIONAL DEL 16

PLUMA LIMPIAPARABRISAS

H9XW16S



2012-2022	-	-
-	-	-
-	-	-
-	-	-

Equivalencias

GONHER	-
GNHS16	-

Especificaciones

LADO COPILOTO 406 MM 16 PULG CLEANTECH

PLUMA LIMPIAPARABRISAS

H9XW26S



2012-2022	-	-
-	-	-
-	-	-
-	-	-

Equivalencias

GONHER	-
GNHS26	-

Especificaciones

LADO PILOTO 660 MM 26 PULG CLEANTECH

PLUMA LIMPIAPARABRISAS

H9XW398114012T



2018-2022	-	-
-	-	-
-	-	-
-	-	-

Equivalencias

-	-
-	-

Especificaciones

TRASERA 12 PULG REAR PLASTIC

PLUMA LIMPIAPARABRISAS

H9XW398114026



2012-2022	-	-
-	-	-
-	-	-
-	-	-

Equivalencias

GONHER	-
GNH26	-

Especificaciones

LADO PILOTO 660 MM 26 PULG CONVENCIONAL

Soporte Técnico

(55) 3433-4150

Todas las dudas que tenga con respecto a nuestros productos, aplicaciones y garantías.



Contáctenos y resolveremos



Nuestros asesores

de telemarketing
lo atenderán.

Ventas Telefónicas

 **55-2652-7000**

Cotice y levante
sus pedidos.





Mayoreo en autopartes

cada vez más cerca de usted

CDMX

(55) 2652 7000
(800) 719 1474

EDOMEX

(55) 9085 3960

León

(477) 774 0337
(800) 712 7985

Oaxaca

(951) 502 1700
(800) 201 0110

Puebla

(222) 223 2500
(800) 627 8030 y 31

Tuxtla

(961) 639 6342
(961) 639 6327

www.sagaji.com.mx



Mayoreo en autopartes
cada vez más cerca de usted

www.sagaji.com.mx

